

# 2008թ. ՀԱՅԱՍՏԱՆԻ ԲՆԱԿՉՈՒԹՅԱՆ ՇՐՋԱՆՈՒՄ ԱՆՑԿԱՑՎԱԾ ԿՈՌՈՒՊՑԻԱՅԻ ՎԵՐԱԲԵՐՅԱԼ ՀԱՆՐԱՅԻՆ ԿԱՐԾԻՔԻ ՀԵՏԱԶՈՏՈՒԹՅՈՒՆ

Սույն զեկույցը ներկայացնում է ԱՄՆ ՄԶԳ Հակակոռուպցիոն գործողության մոբիլիզացման (ՀԳՄԾ) ծրագրի շրջանակներում Հայաստանի բնակչության շրջանում իրականացված կոռուպցիայի վերաբերյալ հետազոտության հիմնական արդյունքները: Հետազոտության դաշտային աշխատանքները կատարվել են 2008թ. սեպտեմբերի 21-ից մինչև հոկտեմբերի 6-ը:

## ՀԵՏԱԶՈՏՈՒԹՅԱՆ ՀԻՄՆԱԿԱՆ ԱՐԴՅՈՒՆՔՆԵՐԸ

- Հայաստանաբնակ յուրաքանչյուր 10 հարցվածից 6-ը դժգոհ է երկրում տիրող ընդհանուր իրավիճակից: Գործազրկությունը համարվել է Հայաստանի ներկայիս ամենալուրջ հիմնախնդիրը: Հայաստանցիներին լրջորեն մտահոգում են նաև աղքատությունը, գնաճը և առհասարակ տնտեսական հիմնախնդիրները:
- Տասը հարցվածներից ավելի քան 8-ը կոռուպցիան համարում են երկրի առջև ծառայած լուրջ խնդիր, այսուհանդերձ, ոչ բոլոր շրջաններում են համամիտ այն տեսակետին, թե կոռուպցիան հայաստանյան իրականության մեջ սովորական երևույթ է:

- Թեև կոռուպցիայի մակարդակը բավական բարձր է համարվում, հարցվածների 30%-ը համարում է, որ այն նախորդ տարվա համեմատությամբ նվազել է:
- Կոռուպցիան չափազանց տարածված երևույթ է համարվում պետական հաստատություններում և հիմնարկներում: Հարցվածների երկու երրորդը հավատացած է, որ իրավապահ մարմինները և դատախազությունը որոշակիորեն կամ մեծապես կոռումպացված են: Հարցվածների գերակշիռ մասը (58%) կոռումպացված է համարում նաև Կենտրոնական ընտրական հանձնաժողովը:
- Հարցվածներն ավելի քիչ են հակված որոշակի կարծիք հայտնելու Նախագահի կամ կառավարության աշխատակազմերում կոռուպցիայի մակարդակի մասին: Այդուհանդերձ, մեծ թվով հարցվածներ (45%) նշում են, որ կոռուպցիան առավել տարածված է բարձրաստիճան պաշտոնյաների, քան միջին (20%) կամ ցածր օղակի պաշտոնյաների (9%) շրջանում: Հարցվածների 17%-ը համարում է, որ կոռուպցիայի մակարդակը նույնն է պաշտոնեական բոլոր մակարդակներում:
- Կոռուպցիան տարբեր ոլորտներում և հանրային ծառայությունների բնագավառում նույնպես համարվում է բավականաչափ տարածված երևույթ: Հարցվածների 66%-ը համարում է, որ կոռուպցիան հատկապես բնորոշ է ընտրական համակարգերին և գործընթացներին, 65%-ն այն կապում է ոստիկանության, 62%-ը՝ ճանապարհային ոստիկանության, 61%-ը՝ առողջապահության և 58%-ը՝ կրթության ոլորտների հետ:
- Տարբեր ոլորտների և ծառայությունների հետ առնչվելու սեփական փորձի հիման վրա հարցվածները նշել են, որ կաշառքի պահանջարկն առավել մեծ է ճանապարհային ոստիկանության (այդ ոլորտի հետ առնչվելիս հարցվածների 37%-ից կաշառք են պահանջել), մաքսային մարմինների (34%) աշխատանքում և առողջապահության համակարգում (23%):
- Հայաստանցիների մեծամասնությունը (53%) հակված է շարունակել կաշառք տալ, քանզի համոզված է, որ որևէ գործ գլուխ բերելու այլ ճանապարհ կամ գործերի ընթացքն արագացնելու այլընտրանք չկա: Մյուս կողմից, ուրախալի է, որ գերակշռող մեծամասնությունը (72%) կիրաժարվի կաշառք վերցնելուց:
- Հայաստանցիների մեծամասնությունը չի ցանկանում հայտնել կոռուպցիայի դեպքերի մասին: Հարցվողների չնչին (1%) տոկոսն է նախկինում հայտնել տեղի ունեցած կոռուպցիայի փաստերի մասին: Հարցվողները բազմազան մտահոգություններ են արտահայտում, որոնք կարող են խոչընդոտել կոռուպցիայի փաստերի մասին հայտնելը, այդ թվում՝ այն համոզմունքը, որ հասարակությունը չի ողջունում կոռուպցիայի մասին հայտնող անձանց և՛ որ կոռուպցիայի մասին հայտնելու դեպքում էլ միևնույն է՝ միջոցներ չեն ձեռնարկվի: Հարցման արդյունքները ցույց են տալիս նաև, որ հարցվածների միայն 25%-ը պատկերացում ունի այն մասին, թե որ հաստատություններին պետք է դիմել կոռումպացված պաշտոնյայի մասին հայտնելու համար:
- Հայաստանցիներից քչերն են, որ կոռուպցիայի դեմ պայքարելու գործում ակտիվ դեր են ստանձնում: Հարցվածների մեծամասնությունը՝ 51%-ն այն կարծիքին է, որ ինքը ոչինչ չի կարող անել Հայաստանում կոռուպցիան նվազեցնելու համար: Սակայն շատերը ապագայում ավելի ակտիվ լինելու ցանկություն ունեն, ինչը կարող է օգնել կոռուպցիայի դեմ պայքարին, ինչպես օրինակ՝ կաշառք տալուց ձեռնպահ մնալը (74%), պաշտոնյաներին ծառայություն մատուցելուց հրաժարվելը (60%) և հակակոռուպցիոն ուսուցողական քարոզարշավներին աջակցելը (28%):
- Հակակոռուպցիոն աշխատանքներում ներգրավված ՀԿ-ների մասին իրազեկությունը ցածր է: Հարցվածների միայն 6%-ն է տեղյակ կոռուպցիայի դեմ պայքարով զբաղվող ՀԿ-ների մասին: Այսուհանդերձ, հարցվածները նշում են կոռուպցիային վերաբերող հարցերի որոշակի շրջանակ, որոնց առումով ՀԿ-ները կարող են օգնություն ցուցաբերել, մասնավորապես՝ տեղեկատվություն կոռուպցիայի դեպքում քաղաքացիների իրավունքների (61%), պարտականությունների (38%), ինչպես նաև հակակոռուպցիոն օրենսդրության (28%) մասին:
- Կոռուպցիայի կոնկրետ փաստի վերաբերյալ օգնություն ստանալու համար որևէ ՀԿ-ից դեկլարավորող հակակոռուպցիոն կենտրոն դիմելու ցանկություն չունեցող հայաստանցիների թիվը՝ 40%, մի փոքր գերազանցում է նրանց թիվը, ովքեր կհայցեին այդ օգնությունը՝ 35%: Նման կենտրոն դիմելու ցանկություն չունեցող անձանց մեծ մասը վստահ է, որ այդ կենտրոնները չափազանց թույլ են և հազիվ թե ի վիճակի լինեն օգնելու իրենց: Իսկ նրանք, ովքեր կդիմեին այդպիսի կենտրոններ, վստահ են, որ այդ կենտրոնները կօգնեն իրենց:

- Ինչ վերաբերում է կառավարության ձեռնարկած հակակոռուպցիոն նախաձեռնություններին, հարցվածների մեկ երրորդը նշում է, որ տեղյակ է դրանց մասին, սակայն դրանց արդյունավետության գնահատականը միանշանակ չէ: Երևանի բնակիչներն ավելի քննադատորեն են մոտենում կառավարության հակակոռուպցիոն ջանքերին: Նրանց 47%-ը այդ ջանքերն անարդյունավետ է համարում, իսկ 38%-ը՝ արդյունավետ: Երևանցիների 52%-ը չի հավատում, որ կառավարությունն ունի կոռուպցիայի դեմ պայքարելու անկեղծ ցանկություն և կամք, իսկ 44%-ը հավատում է այդ նախաձեռնությունների անկեղծությանը: Այլ քաղաքներում և գյուղական բնակավայրերում պատկերը հակառակն է:
- Կոռուպցիայի վերաբերյալ հայաստանցիների կարծիքը և գնահատականները ձևավորվում են՝ հիմնվելով լրատվամիջոցների (հիմնականում՝ հեռուստատեսության), ինչպես նաև ասեկոսեների վրա (գրույցներ ընկերների, ընտանիքի անդամների և ազգականների հետ): Երևանի բնակիչներն ավելի հակված են վստահել ասեկոսեներին, մինչդեռ այլ քաղաքներում, ինչպես և գյուղերում, ավելի շատ վստահում են լրատվամիջոցներին:
- Հայաստանում ամենաշատ դիտվող հեռուստաալիքներն են Հանրային հեռուստաընկերության Հ1 հեռուստաալիքը և «Շանթ» հեռուստաալիքը: Բնակչության 63%-ը ամեն օր դիտում է Հ1, իսկ 51%-ը՝ «Շանթ»: Սակայն լրատվության և առհասարակ տեղեկատվության հավաստիության առումով «Շանթին» փոքր ինչ ավելի են վստահում, քան Հ1-ին:

## ԲՈՎԱՆԴԱԿՈՒԹՅՈՒՆ

|  |     |
|--|-----|
| ՀԵՏԱԶՈՏՈՒԹՅԱՆ ԵՎ ԸՆՏՐԱՆՔԻ ՄԵԹՈԴԱԲԱՆՈՒԹՅՈՒՆԸ.....             | 5   |
| ԿԱՐԾԻՔՆԵՐ ՀԱՅԱՍՏԱՆՈՒՄ ՏԻՐՈՂ ԸՆԴՀԱՆՈՒՐ ԻՐԱՎԻՃԱԿԻ ՄԱՍԻՆ .....  | 6   |
| ԿՈՌՈՒՊՑԻԱՅԻ ԸՆԿԱԼՈՒՄԸ.....                                   | 9   |
| ԿՈՌՈՒՊՑԻԱՅԻ ՀԵՏ ԱՌՆՉՎԵԼՈՒ ՄԵՓԱԿԱՆ ՓՈՐՁԸ.....                 | 15  |
| ԻՐԱԶԵԿՈՒԹՅՈՒՆ ՀԱԿԱԿՈՌՈՒՊՑԻՈՆ ՆԱԽԱԶԵՌՆՈՒԹՅՈՒՆՆԵՐԻ ՄԱՍԻՆ.....  | 24  |
| ՁԱՆԳՎԱԾԱՅԻՆ ԼՐԱՏՎԱՄԻՋՈՑՆԵՐ և ՏԵՂԵԿԱՏՎՈՒԹՅԱՆ ԱՂԲՅՈՒՐՆԵՐ ..... | 29  |
| ՀԱՎԵԼՎԱԾ 1: Հարցաշար .....                                   | 33  |
| ՀԱՎԵԼՎԱԾ 2: Տվյալների աղյուսակներ .....                      | 61  |
| ՀԱՎԵԼՎԱԾ 3: Ընտրված խաչաձև տվյալներ .....                    | 151 |

# ՅԵՏԱԶՈՏՈՒԹՅԱՆ ԵՎ ԸՆՏՐԱՆՔԻ ՄԵԹՈԴԱԲԱՆՈՒԹՅՈՒՆԸ

## ԸՆՏՐԱՆՔԻ ԿԱՌՈՒՑՎԱԾՔԸ

**Ընտրանքի չափը՝** 1549 հարցվողներ, որոնք ներկայացնում են Հայաստանի չափահաս բնակչությունը (18 տարեկան և բարձր):

**Սխալի թույլատրելի սահմանը՝** 2,49%՝ 95% վստահության միջակայքի դեպքում՝ հիմք ընդունելով զուտ պատահական ընտրանքը:

**Ընտրանքային հետազոտության տարածքային ընդգրկումը՝** Երևան քաղաքը և Հայաստանի բոլոր մարզերը: Ընտրանքը կազմված է այնպես, որ այն ներկայացուցչական լինի հետևյալ երեք մակարդակներով՝

- |                          |        |
|--------------------------|--------|
| 1. Երևան                 | n= 540 |
| 2. Այլ քաղաքներ          | n= 509 |
| 3. Գյուղական բնակավայրեր | n= 500 |

**Տվյալների հավաքման աշխատանքների ժամանակահատվածը՝** 2008թ. սեպտեմբերի 21-ից մինչև հոկտեմբերի 6-ը:

**Հարցում անցկացնող կազմակերպությունը՝** անցկացված մրցույթից հետո Ընտրական համակարգերի միջազգային հիմնադրամը (IFES) Հայաստանում հարցում անցկացնելու նպատակով պայմանագիր է կնքել Հետազոտական ռեսուրսների կոլկասյան կենտրոնների (CRRC) հետ, որը Եվրասիա համագործակցություն հիմնադրամի (ԵՀՀ) ծրագիր է:

**Ընտրանքի մեթոդը՝** բազմաստիճան քլաստերային ընտրանք՝ նախապես բաժանելով ըստ քաղաքային, գյուղական վայրերի և ըստ մարզերի:

**Ընտրության շրջանակը՝** «Հայաստանի էլեկտրական ցանցեր» ընկերության տրամադրած բնակիչ բաժանորդների հասցեների ցուցակները: Ընտրանքը կազմավորելու քառաստիճան մոտեցումն իրականացվել է հետևյալ քայլերի միջոցով.

- «Հայաստանի էլեկտրական ցանցեր» ընկերության մասնաճյուղերը խմբավորվել են ըստ մարզերի. ընտրանքը հավասարաչափ բաշխվել է ըստ մարզերի և ըստ քաղաքային ու գյուղական բնակավայրերի:
- Մարզերում պատահական ընտրանքով կազմվել են ընտրանքի նախնական միավորներ (ԸՆՄ) կամ քլաստերներ. յուրաքանչյուր քլաստեր բաղկացած է միջին հաշվով 500 բնակիչներից, որը սովորաբար համընկնում է միևնույն ենթակայանից էլեկտրամատակարարում ստացող բնակիչների թվի հետ:
- Ընտրանքի նախնական միավորների սահմաններում ընտանիքների (ընտրանքի վերջնական միավորների) ընտրությունը կատարվել է պարբերական ընտրության մեթոդով:
- Ընտանիքում ընտրանքի վերջնական տարրերի (չափահասներ) պատահական ընտրությունը կատարվել է առաջիկա ծննդյան օրվա մեթոդով:
- Հարցազրույց վարելու տեխնիկան՝ դեմ առ դեմ հարցազրույցներ հարցվողների ընտանիքում՝ թուղթ ու մատիտի օգնությամբ:

Տվյալների համեմատումը. Տվյալները հավաքելուց հետո դրանք խմբավորվում են ըստ տարիքի և սեռի՝ նպատակ ունենալով իրականացված ընտրանքը համապատասխանեցնել նպատակային բնակչության պարամետրերին՝ Հայաստանի չափահաս (18 տարեկանից բարձր) բնակչության ներկայացվածությունն ապահովելու նպատակով<sup>1</sup>:

<sup>1</sup> Ըստ տարիքի և սեռի բնակչության բաժանման համար հիմք են ծառայել 2005թ. Հայաստանում կատարված Ժողովրդագրական և առողջապահական հետազոտության տվյալները: Բնակչության կազմի վերաբերյալ այդ հետազոտության տվյալներն ավելի արժանահավատ են, քան ՀՀ Ազգային վիճակագրական ծառայության (ԱՎԾ) տվյալները, որոնք հնացած են և ընդգրկում են նաև Հայաստանում չբնակվող քաղաքացիներին:

## ԳԾԱՊԱՏԿԵՐՆԵՐ

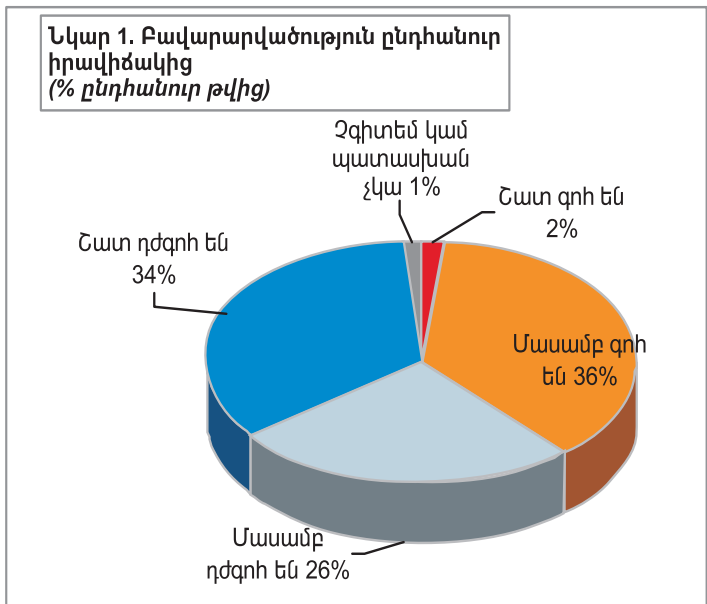
Այն գծապատկերներում և աղյուսակներում, որտեղ տոկոսային հարաբերությունները տրված են ըստ հարցվողների ընտրված մասի կամ ըստ ժողովրդագրական որոշակի խմբի, յուրաքանչյուր տոկոսային հարաբերության համար համապատասխան գծապատկերում կամ աղյուսակում նշվում է համապատասխան չիանեմատված ընտրանքի հիմքը (օրինակ՝ n=456): Բոլոր մյուս գծապատկերներում կամ բոլոր մյուս դեպքերում, երբ այլ բան նշված չէ, ընտրանքի հիմքը կազմում է ամբողջ ընտրանքի չափը՝ 1,549 (n=1,549):

Վերլուծության մեջ ներկայացված թվերի և նկարներում կամ աղյուսակներում տրված թվերի մեջ կարող են լինել աննշան տարբերություններ, ինչը թվերը կլորացնելու հետևանք է: Այդպիսի դեպքերը փոքրաթիվ են, ընդ որում տարբերությունը չի գերազանցում 1 տոկոսը:

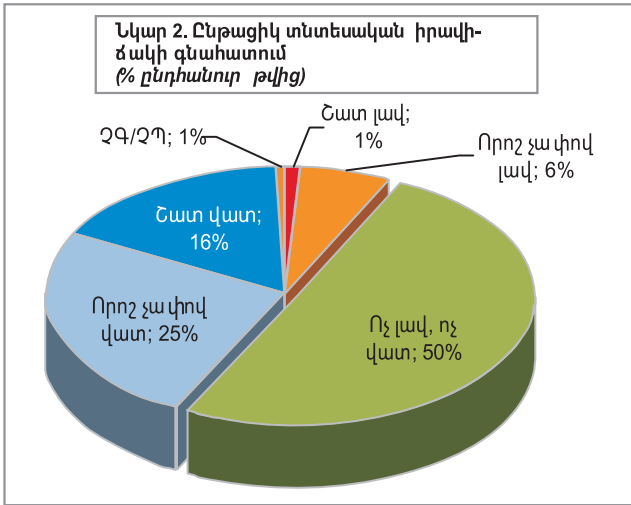
## ԿԱՐԾԻՔՆԵՐ ՅԱՅԱՍՏԱՆՈՒՄ ՏԻՐՈՂ ԸՆԴՅԱՆՈՒՐ ԻՐԱՎԻՃԱԿԻ ՄԱՍԻՆ

### ՅԱՅԱՍՏԱՆՑԻՆԵՐԻ ԳԵՐԱԿՇՈՒՂ ՄԱՍԸ ԴԺԳՈՐ Է ԵՐԿՐՈՒՄ ՏԻՐՈՂ ԻՐԱՎԻՃԱԿԻՑ

Հարցվողների մեծ մասը դժգոհություն արտահայտեց երկրում տիրող ընդհանուր իրավիճակից: Հարցվողների մի ստվար մաս՝ մեկ երրորդը, նշել է, որ շատ դժգոհ է երկրի ընդհանուր իրավիճակից, 26%-ը նշել է, որ որոշակիորեն դժգոհ է, ի տարբերություն 38%-ի, որը նշում է որոշակիորեն (36%) և միանգամայն բավարարված լինելու հանգամանքը (2%): Ըստ առանձին շրջանների դիտարկելիս մեծ տարբերություն չի նկատվել, բացառությամբ այն հանգամանքի, որ ավելի մեծ թվով «խիստ անբավարարվածներ» են գրանցվել շրջաններում (39%), քան Երևանում (30%): Հարցման արդյունքներն ըստ քաղաքականության և կառավարման համակարգի նկատմամբ ունեցած հետաքրքրության աստիճանի դիտարկելիս նկատում ենք, որ այդ ոլորտներով հետաքրքրված անձանց շրջանում երկրի ընդհանուր իրավիճակից բավարարվածության աստիճանն ավելի բարձր է: Փաստորեն, քաղաքականությամբ և կառավարության գործունեությամբ հետաքրքրվող անձանց 43%-ը խիստ կամ որոշ չափով բավարարված է երկրում տիրող իրավիճակից՝ ի տարբերություն նշված ոլորտի նկատմամբ անտարբեր անձանց, ովքեր կազմում են 35%: (Նկար 1)



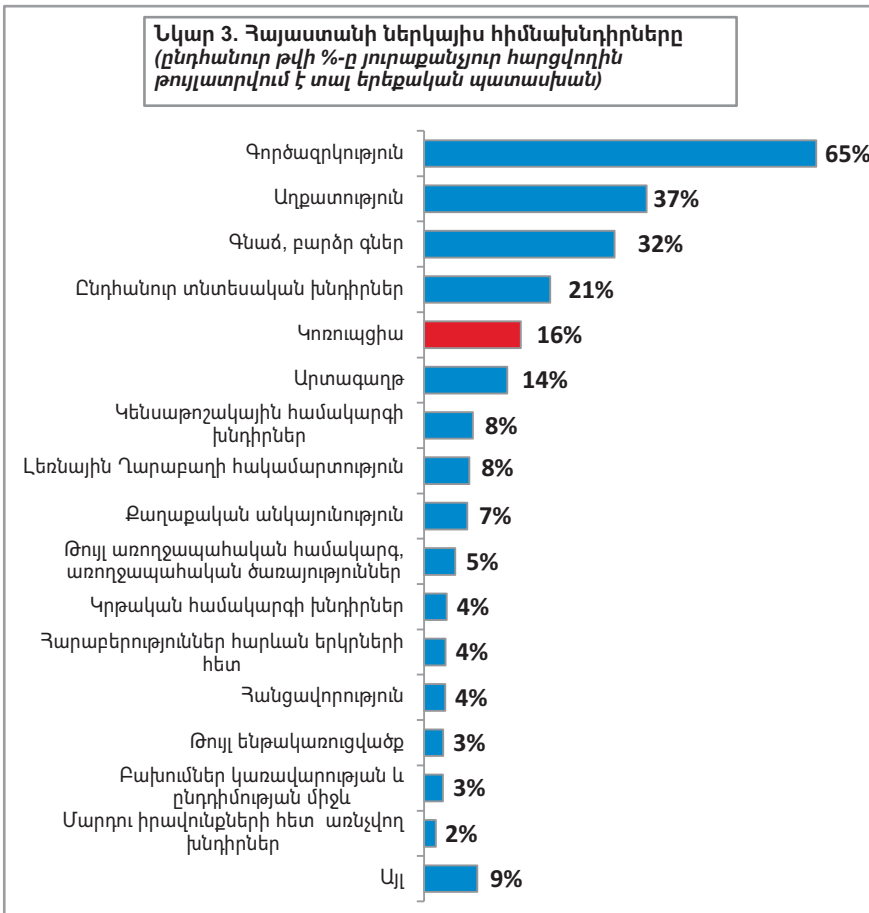
Ընթացիկ տնտեսական իրավիճակին հարցվողները տվել են մույն խիստ գնահատականը, ընդամին՝ հարցվողների կեսը պատասխանել է, որ այն ոչ լավ է, ոչ վատ, իսկ մոտավորապես 42%-ը նշել է, որ այն շատ վատ է (16%) կամ որոշակիորեն վատ է (25%): Հարցվողների միայն 7%-ն է ավել տնտեսության վիճակի դրական գնահատական՝ նշելով, որ այն շատ լավ (1%) կամ լավ վիճակում է (6%): Ավելի տարեց հարցվողների կարծիքը տնտեսության վերաբերյալ շատ ավելի հոռետեսական էր. 55 և ավելի բարձր տարիքի հարցվողների 54%-ը նշել է, որ տնտեսությունը շատ վատ կամ որոշակիորեն վատ վիճակում է, մինչդեռ 18-34 տարեկանների մեկ



երրորդը և 35-54 տարեկանների 40%-ն են տվել նման պատասխան: Եթե դիտարկենք տնտեսական վիճակի գնահատումը ըստ շրջանների, ապա երևանաբնակ հարցվողների 46%-ը՝ մի փոքր ավելին, քան մյուս քաղաքներում և գյուղերում, այն համարել շատ վատ կամ վատ. այդպիսի գնահատական տվել են այլ քաղաքների բնակիչների 38 և գյուղաբնակների 42%-ը: Այս տվյալները փոքր-ինչ տարակուսանք են առաջացնում, քանզի Երևանը տնտեսապես ավելի զարգացած է, և բնակչության միջին եկամուտները Երևանում ավելի բարձր են, քան շրջաններում: Սակայն սա կարող է լինել այն բանի հետևանքը, որ երևանցիներն ավելի լավատեղյակ են եկամուտների անհամաչափ բաշխման վերաբերյալ, քան շրջանների կամ այլ քաղաքների բնակիչները: **(Նկար 2)**

## ԳՈՐԾԱԶՐԿՈՒԹՅՈՒՆԸ ԲՆՈՐՈՇՎԵԼ Է ՈՐՊԵՍ ՅԱՅԱՍՏԱՆԻ ԳԼԽԱՎՈՐ ՅԻՄՆԱԽՆԴԻՐ

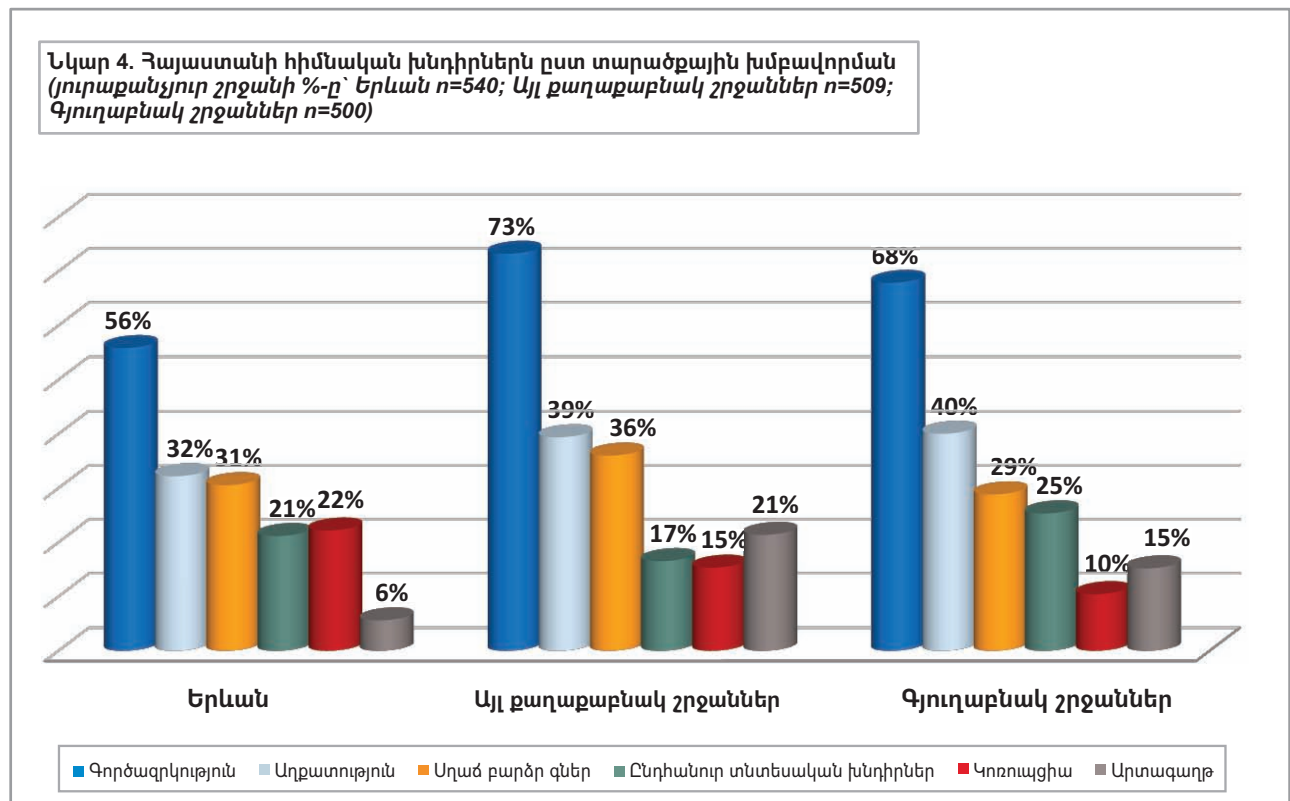
Այն հարցին, թե այսօր որոնք են Հայաստանի գլխավոր հիմնախնդիրները, հարցվողների երկու երրորդը պատասխանել է՝ գործազրկությունը, որին հաջորդել են աղքատությունը (37%), գնաճը (32%) և ընդհանուր տնտեսական հիմնախնդիրները (21%): Հարցվողների 16%-ը կոռուպցիան ճանաչել է որպես Հայաստանի առջև ծառայած ամենամեծ խնդիրներից մեկը: Ակնհայտ է, որ տնտեսությունը և դրա հետ կապված խնդիրները առավել



հաճախ են նշվում, մինչդեռ քաղաքական խնդիրները կարծես ավելի քիչ են մտահոգում հայաստանցիներին: Միևնույն ժամանակ հարցվողների մոտ 14%-ը արտագաղթը նշում է որպես երկրի գլխավոր հիմնախնդիրներից մեկը: Դա զարմանալի չէ, քանի որ արտագաղթի ալիքը չի դադարում, բազմաթիվ հայաստանցիներ՝ հիմնականում տղամարդիք, ստիպված են տարվա մեծ մասն անցկացնել երկրից դուրս, որպեսզի կարողանան հոգալ իրենց ընտանիքների կարիքները: Այդ վիճակը արտացոլում է երկրի ներսում աշխատատեղերի պակասը և հաստատում է հարցվածների կողմից գործազրկությունը որպես գլխավոր մտահոգություն նշելու հանգամանքը: Այլ հիմնախնդիրները մտահոգում են հարցվողների 10-ից էլ քիչ տոկոսին՝ թոշակային համակարգը (8%), Լեռնային Ղարաբաղի հակամարտությունը

(8%), քաղաքական անկայունությունը (7%), առողջապահական համակարգը (5%), ինչպես նաև կրթական համակարգը, հարևան երկրների հետ հարաբերությունները և հանցագործությունների մակարդակը (4-ական տոկոս): **(Նկար 3)**

Գիտարկելով այդ տվյալները երեք տարածքային խմբերում՝ (1) Երևանում, (2) այլ քաղաքներում և (3) գյուղական բնակավայրերում, կարծիքների մեջ որոշակի տարբերություն ենք նկատում. երևանցիները ավելի շատ են մտահոգված կոռուպցիայի խնդրով, քան այլ քաղաքների բնակիչները և գյուղաբնակները: Իրոք, հարցվող երևանցիների 22%-ը նշել է, որ կոռուպցիան Հայաստանի առջև ծառայած գլխավոր հիմնախնդիրներից մեկն է, մինչդեռ այլ քաղաքների բնակիչ հարցվողների 15%-ը, իսկ գյուղաբնակների՝ 10%-ն է այդ կարծիքին: Թեև երեք հիմնական խնդիրների դասակարգումը նույնն է նշված տարածքային խմբերում, գործազրկությունը և աղքատությունը որպես գլխավոր հիմնախնդիրներ նշողների թիվը զգալիորեն ավելի բարձր է այլ քաղաքային բնակավայրերում և գյուղական բնակավայրերում, քան Երևանում: Արտագաղթը սպառնացող մտահոգություն է այլ քաղաքների բնակիչների 21%-ի համար, գյուղաբնակ հարցվողների 15%-ի և երևանաբնակների միայն 6%-ի համար: Գյուղաբնակ հարցվողներն ավելի շատ են մտահոգված ընդհանուր տնտեսական հիմնախնդիրներով, քան երևանաբնակ կամ այլ քաղաքների բնակիչ հարցվողները: **(Նկար 4)**

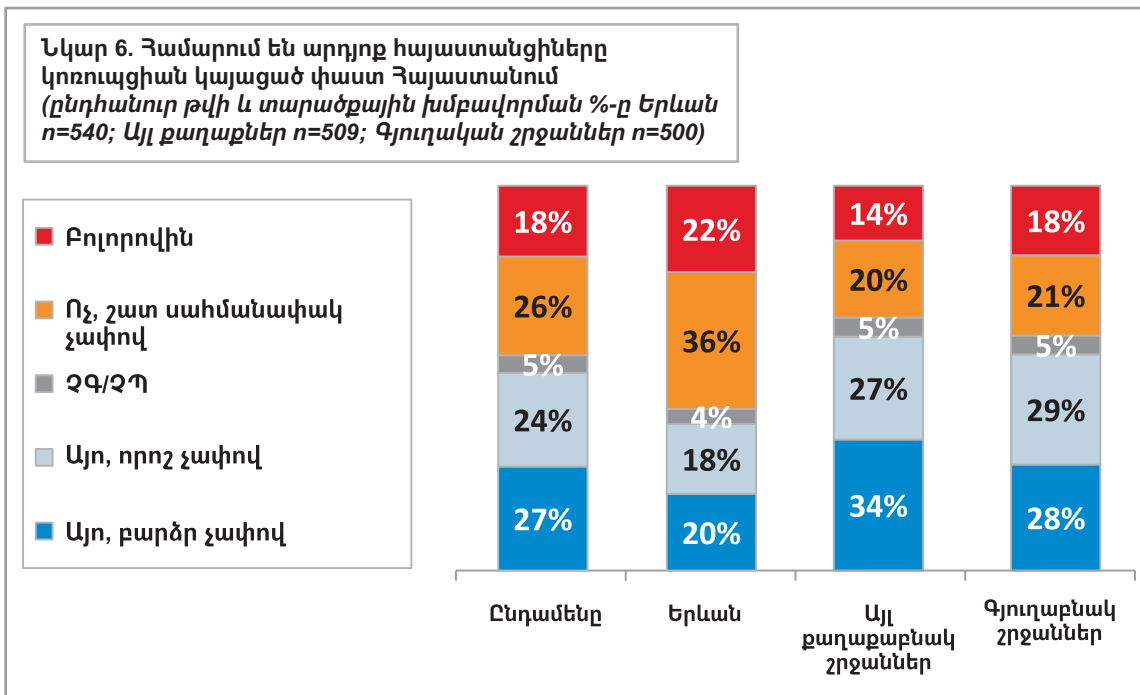
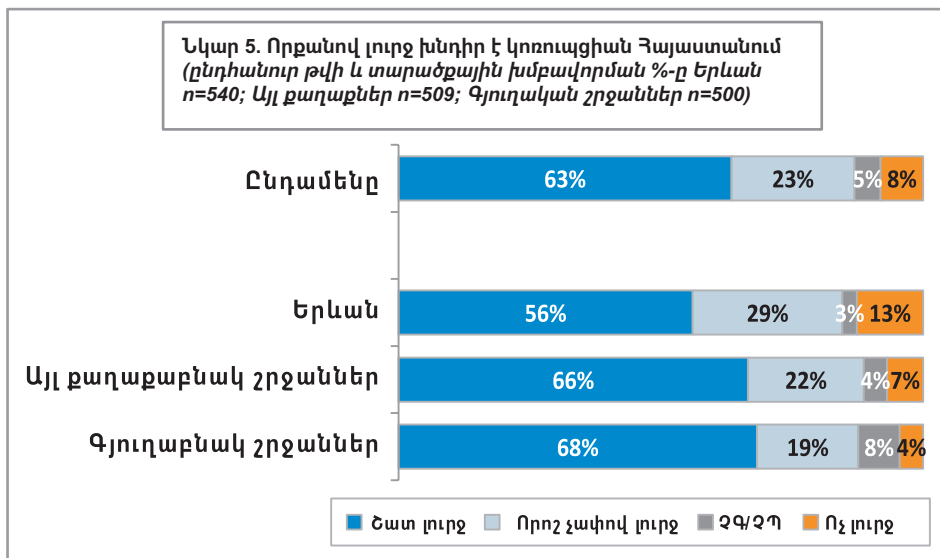




## ԿՈՌՈՒՊՑԻԱՅԻ ԸՆԿԱԼՈՒՄԸ

### Հարցվողների մեծամասնությունը կարծում է, որ կոռուպցիան շատ լուրջ հիմնախնդիր է

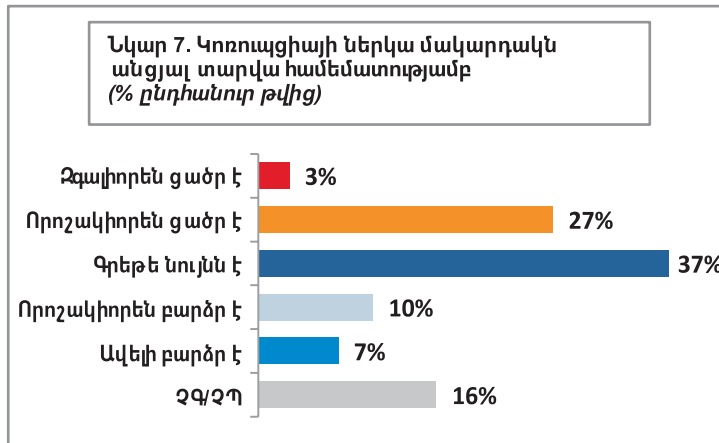
Այն հարցին, թե որքանով է լուրջ կոռուպցիայի խնդիրը Հայաստանում, հարցվողների 63%-ը նշել է, որ այն շատ լուրջ է, 23%-ը համարել է, որ այն որոշակիորեն լուրջ է: Միայն հարցվողների 8%-ն է նշել, որ այն շատ լուրջ չէ կամ ընդհանրապես լուրջ խնդիր չէ: Գյուղաբնակ և այլ քաղաքների բնակիչ հարցվողներն ավելի հակված են կոռուպցիան համարելու լուրջ խնդիր, քան երևանաբնակները: Գյուղաբնակների 68%-ը, այլ քաղաքների բնակիչների 67%-ը կոռուպցիան համարել են շատ լուրջ խնդիր, մինչդեռ նույն կարծիքն է արտահայտել երևանաբնակ հարցվողների 56%-ը: «Շատ լուրջ» և «որոշակիորեն լուրջ» գնահատականները գումարելու դեպքում տարածքային տարբերությունները վիճակագրության տեսանկյունից դառնում են աննշան: **(Նկար 5)**



Հարցվողների աննշան մեծամասնությունը (51%-ը) համաձայն է այն ձևակերպմանը, որ կոռուպցիան կայացած փաստ է հայաստանյան իրականության մեջ, իսկ 44%-ը՝ համաձայն չէ: Ընդ որում մեծամասնությունը այլ քաղաքներում (61%) և գյուղական բնակավայրերում (56%) համաձայն է, որ կոռուպցիան փաստ է հայկական իրականությունում, մինչդեռ երևանաբնակ հարցվողների միայն 38%-ն է դրան համաձայն, իսկ 58%-ը համաձայն չէ: Սա կարող է նշանակել, որ երևանաբնակներն ավելի քիչ են հակված համարելու, որ կոռուպցիան հիմնավորապես ներթափանցել է հայաստանյան ապրելակերպ և՛ որ իրենք հավատում են կոռուպցիայի դեմ արդյունավետ կերպով պայքարելու հնարավորությանը: **(Նկար 6)**

Իսկապես, երևանաբնակ հարցվողների 24%-ը նշել է, որ կոռուպցիան կարելի է էականորեն նվազեցնել կամ ամբողջովին վերացնել, ի տարբերություն այլ քաղաքաբնակների և գյուղաբնակների համապատասխանաբար 19%-ի և 20%-ի: Այնուամենայնիվ, ընդհանուր պատկերը տխուր է, քանի որ քչերն են այն կարծիքին, որ կոռուպցիան կարելի է էականորեն նվազեցնել (18%) կամ լիովին վերացնել (3%), մինչդեռ հարցվողների 72%-ն այն կարծիքին է, որ կոռուպցիան անհնար է նվազեցնել (22%) կամ հնարավոր է նվազեցնել շատ փոքր չափով (50%):

Այն հարցին, թե արդյոք կոռուպցիայի մակարդակն անցյալ տարվա համեմատությամբ ավելի բարձր է, ցածր է, թե նույնն է, մեծ թվով հարցվողներ (37%) նշել են, որ կոռուպցիայի մակարդակը գրեթե նույնն է, ինչ որ անցյալ տարում, իսկ 29%-ի կարծիքով այն փոքր ինչ (27%) կամ մեծապես (3%) ցածրացել է: Հարցվողների միայն 18%-ն է համարել, որ կոռուպցիայի մակարդակը որոշ չափով բարձրացել է (10%) կամ շատ ավելի բարձր է (7%), քան մեկ տարի առաջ: **(Նկար 7)**

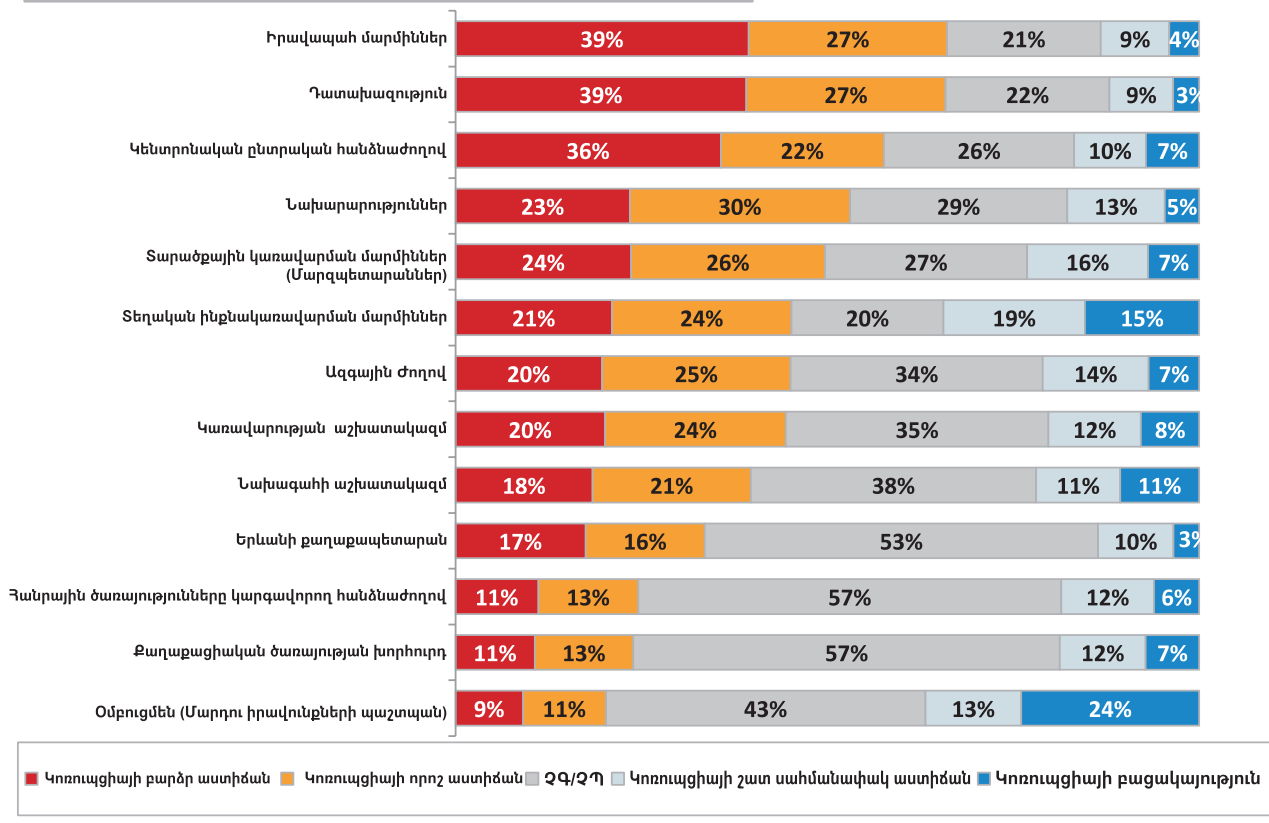


Այն հարցը, թե տարվա ընթացքում արդյոք պետական պաշտոնյաների կողմից կաշառքների պահանջարկի փոփոխություն տեղի ունեցել է՝ հաստատում է նշված միտումը. հարցվողների մոտ մեկ երրորդը (34%) պատասխանել է, որ կաշառքի պահանջարկը նույնն է մնացել, ինչ անցյալ տարի: Հարցվողների մոտավորապես 29%-ը նշել է, որ անցյալ տարվա համեմատությամբ այն նվազել է, իսկ 15%-ը՝ որ աճել է: Այս տվյալները ցույց են տալիս, որ թեև կոռուպցիայի մակարդակը ներկայումս էլ բարձր է համարվում, անցած մեկ տարվա ընթացքում կոռուպցիան չի խորացել, քանի որ մեծամասնությունը հավատացած է, որ այն մնացել է նույն մակարդակին կամ նվազել է:

## ԿՈՌՈՒՊՑԻԱՅԻ ՄԱԿԱՐԴԱԿԸ ԲԱՐՁՐ Է ՀԱՄԱՐՎՈՒՄ ԻՐԱՎԱՊԱՅ ՄԱՐՄԻՆՆԵՐՈՒՄ ԵՎ ԴԱՏԱԽԱՋՈՒԹՅՈՒՆՈՒՄ

Երբ հարցվողներին խնդրում էին գնահատել կոռուպցիայի մակարդակը պետական տարբեր հաստատություններում և հիմնարկներում, պարզվեց, որ բոլոր դեպքերում, բացառությամբ մեկի, նշված մարմինները կոռումպացված համարողների թիվն ավելի մեծ էր, քան հակառակ կարծիք ունեցողներինը: Որպես ամենակոռումպացված հաստատություններ առավել հաճախ նշվել են իրավապահ մարմինները և դատախազությունը: Հարցվողների երկու երրորդը համարում է, որ դատախազությունը և իրավապահ մարմինները մեծապես (39%) կամ որոշ չափով (27%) կոռումպացված են: Կենտրոնական ընտրական հանձնաժողովը նույնպես համարվել է առավել կոռումպացված մարմիններից մեկը, ընդ որում 36%-ը նշել է, որ այն մեծապես կոռումպացված է, իսկ 22%-ը՝ որ որոշակիորեն կոռումպացված է: Յանկում հաջորդ տեղը գրավում են նախարարությունները և մարզային իշխանությունները. հարցվողների 53%-ը և 50%-ը համապատասխանաբար

Նկար 8. Կոռուպցիայի մակարդակի ընկալումը հաստատություններում և հիմնարկներում (% ընդհանուր թվից)



կարծում են, որ կոռուպցիայի մակարդակն այստեղ շատ բարձր է կամ որոշակիորեն բարձր է: Հարցվողների 45%-ը կարծում է, որ տեղական ինքնակառավարման մարմինները՝ քաղաքապետարանները, թաղապետարանները և գյուղապետարանները, մեծապես կամ որոշակիորեն կոռումպացված են: (Նկար 8)

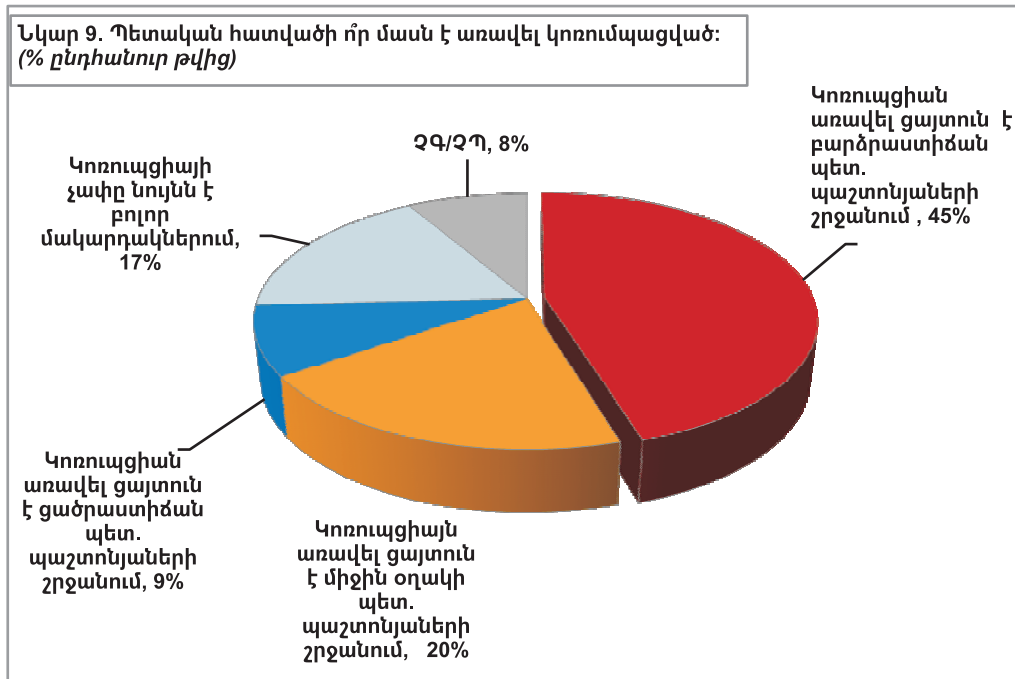
Ցանկում ընդգրկված այլ հաստատություններ և հիմնարկներ ևս համարվել են կոռումպացված: Սակայն հարկ է նշել, որ այդ կատեգորիաները գնահատելիս «չգիտեմ» պատասխանն ընտրած կամ պարզապես պատասխանից խուսափած հարցվողների թիվը բավական մեծ է: Օրինակ, հարցվողների 45%-ն Ազգային ժողովը կոռումպացված է համարում, իսկ մեկ երրորդից ավելին (34%) ընտրել են «չգիտեմ» տարբերակը կամ չեն պատասխանել հարցին: Չպատասխանողների թիվը բարձր է եղել նաև Նախագահի և կառավարության աշխատակազմերի կոռումպացված լինելու փաստը գնահատելիս (համապատասխանաբար 38% և 35%): Համընդհանուր ուշադրության կենտրոնում գտնվող այդպիսի հաստատությունների և անձանց գնահատման ժամանակ անպատասխան հարցերի մեծ քանակը խոսում է կոռուպցիայի վերաբերյալ որոշակի կարծիք հայտնելու՝ հարցվողների անվճռակամության մասին:<sup>2</sup> Հարցվողների համապատասխանաբար մոտ 40%-ը և 44%-ը կարծում են, որ Նախագահի աշխատակազմը և կառավարության աշխատակազմը մեծապես կամ որոշակիորեն կոռումպացված են, իսկ համապատասխանաբար 22%-ը և 20%-ը համարում են, որ նրանք առհասարակ կոռումպացված չեն կամ շատ սահմանափակ չափով են կոռումպացված:

Մարդու իրավունքների պաշտպանի գրասենյակը միակ հաստատությունն է, որն ավելի շատ հարցվողներ համարվել են ոչ կոռումպացված (37%), քան՝ կոռումպացված (20%): Սակայն այս կատեգորիայի պատասխանների մեջ «չգիտեմ» կամ «հրաժարվում եմ» պատասխանների բարձր տեսակարար կշիռը (43%) ցույց է տալիս, որ արդյունքները ամբողջությամբ վստահելի չեն:<sup>3</sup>

2 Հարցվողների մեծ մասը համարում է, որ հետազոտության այս հարցերը չափազանց նուրբ են, չնայած այն հանգամանքին, որ հարցազրուցավարները բազմիցս հաստատել ու վերահաստատել են հարցման անանում լինելու հանգամանքը:

3 Այս կատեգորիայի, ինչպես նաև Երևանի քաղաքապետարանի, Հանրային ծառայությունները կարգավորող հանձնաժողովի և Քաղաքացիական խորհրդի դեպքում չպատասխանողների մեծ թիվը պայմանավորված է ավելի շատ այդ մարմինների վերաբերյալ իրազեկության պակասով, քան հարցերի զգայուն լինելով: Հարկ է նշել, որ չպատասխանողների թիվը շատ ավելի մեծ է այլ քաղաքներում և գյուղերում, քան Երևանում:

Տասր երևանաբնակներից 6-ը համարում է, որ Երևանի քաղաքապետարանը մեծապես (30%) կամ որոշ չափով (30%) կոռումպացված է, ի տարբերություն 24%-ի, որը համարում է, որ այն ամեննիկ կոռումպացված չէ (3%) կամ կոռումպացված է շատ սահմանափակ չափով (21%): Հարցվողների 15%-ն էլ պատասխանել է «չգիտեմ» կամ ընդհանրապես հրաժարվել է պատասխանելուց:

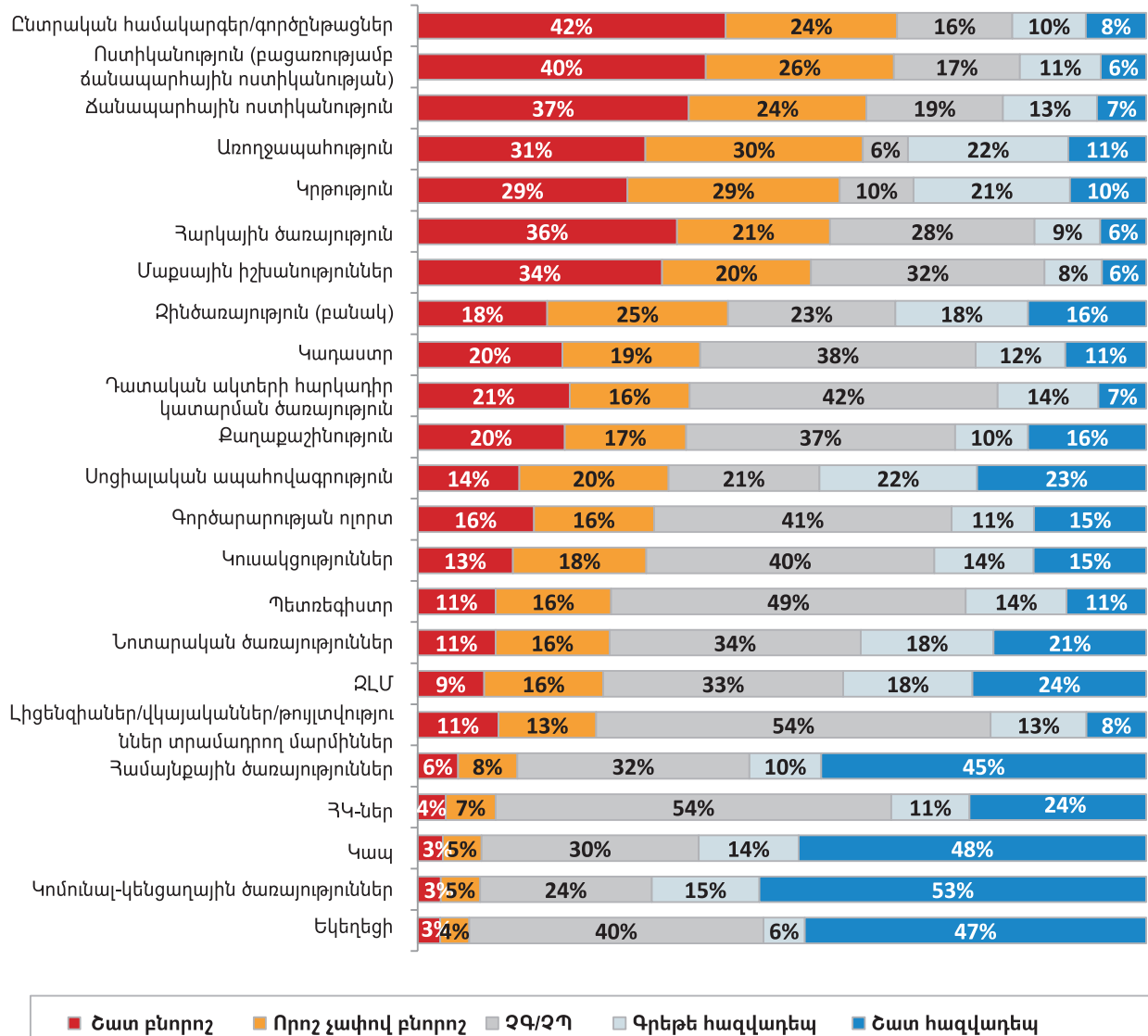


Այնուհանդերձ, այն հարցին, թե պետական հատվածի որ մասն է առավել կոռումպացված, մեծ թվով հարցվողներ (45%) նշել են, որ կոռուպցիան առավել ցայտուն է դրսևորվում բարձրաստիճան պաշտոնյաների շրջանում: Հարցվողների 20%-ը նշել է, որ կոռուպցիան առավել ցայտուն է միջին օղակի պետական պաշտոնյաների շրջանում և միայն 9%-ն է համարում, որ այն շատ բարձր է ցածր օղակի պետական պաշտոնյաների մակարդակում: Սա ցույց է տալիս, որ հայաստանցիների գերակշիռ մասը հավատացած է, որ կոռուպցիան իր երկրում ավելի շատ գործում է վերևից ներքև ուղղությամբ, քան՝ ներքևից վերև: Իսկ հարցվողների 17%-ն էլ կարծում է, որ կոռուպցիայի չափը նույնն է բոլոր մակարդակներում: **(Նկար 9)**

## Ընտրական գործընթացները, ոստիկանությունը, առողջապահությունը և կրթությունը համարվում են Հայաստանի առավել կոռումպացված ոլորտները

Այնուհետև հարցվողներին խնդրել են գնահատել Հայաստանում կոռուպցիայի մակարդակն՝ ընտրված ոլորտներում և ծառայություններում: Հարցվողների կարծիքով, ընտրական համակարգերը և գործընթացները, ոստիկանությունը, առողջապահությունը, կրթությունը, հարկային ծառայությունը և մաքսային մարմինները համարվում են Հայաստանի առավել կոռումպացված ոլորտները, ընդամենը դրանք նշվում են որպես մեծապես կամ որոշակիորեն կոռումպացված: Հարցվողների մի ստվար մաս՝ երկու երրորդը, կարծում է, որ կոռուպցիան մեծապես կամ որոշ չափով բնորոշ է ընտրական գործընթացներին (ներառյալ ընտրական հանձնաժողովները, ընտրողների ցուցակները, քվեաթերթերի հաշվարկումը, համամասնական և մեծամասնական թեկնածուները և նախընտրական քարոզարշավները): Ամենայն հավանականությամբ, սա արտացոլում է 2008թ. փետրվարի նախագահական ընտրությունների վիճարկված արդյունքները և դրան հաջորդած դրամատիկ իրադարձությունները: **(Նկար 10)**

**Նկար 10. Կոռուպցիայի մակարդակը ընտրված հատվածներում և ծառայություններում (% ընդհանուր թվից)**



Կոռուպցիան ոստիկանությունում ևս դիտարկվում է որպես միանգամայն բնորոշ երևույթ, ընդ որում 62%-ը համարում է, որ ճանապարհային ոստիկանությունը մեծապես կամ որոշ չափով կոռումպսցված է, իսկ 65%-ը նույն կարծիքին է ոստիկանության մնացած (բացառությամբ ճանապարհային ոստիկանության) կառույցների վերաբերյալ: Հարցվողների ծանրակշիռ մասը (61%) շատ կամ որոշ չափով կոռումպսցված է համարում առողջապահության համակարգը, 58%-ը նույն կարծիքն ունի կրթության համակարգի մասին: Կոռուպցիան զգալի է համարվել նաև հարկային ծառայությունում (57%) և մաքսային մարմիններում (54%):

Ավելի նվազ կոռումպսցված են համարվում կոմունալ-կենցաղային ծառայությունները՝ հարցվողների 68%-ը համարել է, որ կոռուպցիան շատ հազվադեպ կամ հազվադեպ երևույթ է այդ ծառայություններում: Այդ ցանկում կոմունալ ծառայությանը հետևում են հեռահաղորդակցության ոլորտը (հեռախոսակապ, ինտերնետ պրովայդերներ)՝ 61%, համայնքային ծառայությունները (աղբահանում, թույլտվությունների տրամադրում)՝ 54%, ինչպես նաև եկեղեցին՝ 52%: Հարցվողների 45%-ը նշել է, որ կոռուպցիան հազվադեպ է սոցիալական

ապահովագրության ծառայություններում, ի տարբերություն 34%-ի, որը համարում է, որ այն տարածված երևույթ է այդ ոլորտում: Հարցվողների 35%-ը համարում է, որ կոռուպցիան հազվադեպ երևույթ է ՀԿ-ներում, ի տարբերություն 11%-ի, որը համարում է, որ ՀԿ-ներում կոռուպցիա կա, իսկ ահա մեծամասնությունը (54%) պատասխանել է «չգիտեմ» կամ ընդհանրապես չի պատասխանել: ՁԼՄ-ներում և նոտարական ծառայություններում կոռուպցիան հազվադեպ համարողների թիվը գերակշռում է հակառակ կարծիքն ունեցողների թիվը:

Հարցվողների կարծիքները համարյա հավասարաչափ են բաժանվել պետեզիստի կոռումպացվածությունը գնահատելիս՝ 25%-ը համարում է, որ այն հազվադեպ է, իսկ 27%-ը սովորական երևույթ է համարում: Նույն գնահատականն է տրվում կուսակցություններին (համապատասխանաբար՝ 29% և 31%) և լիցենզիաներ (հավաստագրեր, թույլտվություններ) տրամադրող մարմիններին (21% և 25%): Սակայն պետք է հաշվի առնել, որ այս հարցերին չպատասխանողների թիվը բավականին բարձր է (համապատասխանաբար 49%, 40% և 54%):

| Նկար 11. Հայաստանում առավել կոռումպացված ոլորտները (ծառայությունները) (երեք պատասխան յուրաքանչյուր հարցվողից) | Տոկոսը     |
|---|------------|
| <b>Առողջապահություն</b>   | <b>38%</b> |
| <b>Ընտրական համակարգեր (գործընթացներ)</b>   | <b>33%</b> |
| <b>Ոստիկանություն (բացառությամբ ճանապարհային ոստիկանության)</b>   | <b>30%</b> |
| Կրթություն  | 26%        |
| Հարկային ծառայություն   | 25%        |
| Ճանապարհային ոստիկանություն   | 21%        |
| Մաքսային մարմիններ  | 18%        |

Հարցվողներին խնդրել էին նշել Հայաստանում երեք առավել կոռումպացված ծառայությունները կամ ոլորտները: Յուրաքանչյուր հարցվող նշել է իր կարծիքով առաջին, երկրորդ և երրորդ ամենակոռումպացված ծառայությունները և ոլորտները: Արդյունքների համադրմամբ պարզվել է, որ ամենակոռումպացվածն

է համարվում առողջապահության համակարգը (38%), երկրորդ տեղում են ընտրական համակարգերը և գործընթացները (33%) և երրորդ տեղում է ոստիկանությունը՝ բացառությամբ ճանապարհային ոստիկանության (30%): (Նկար 11)

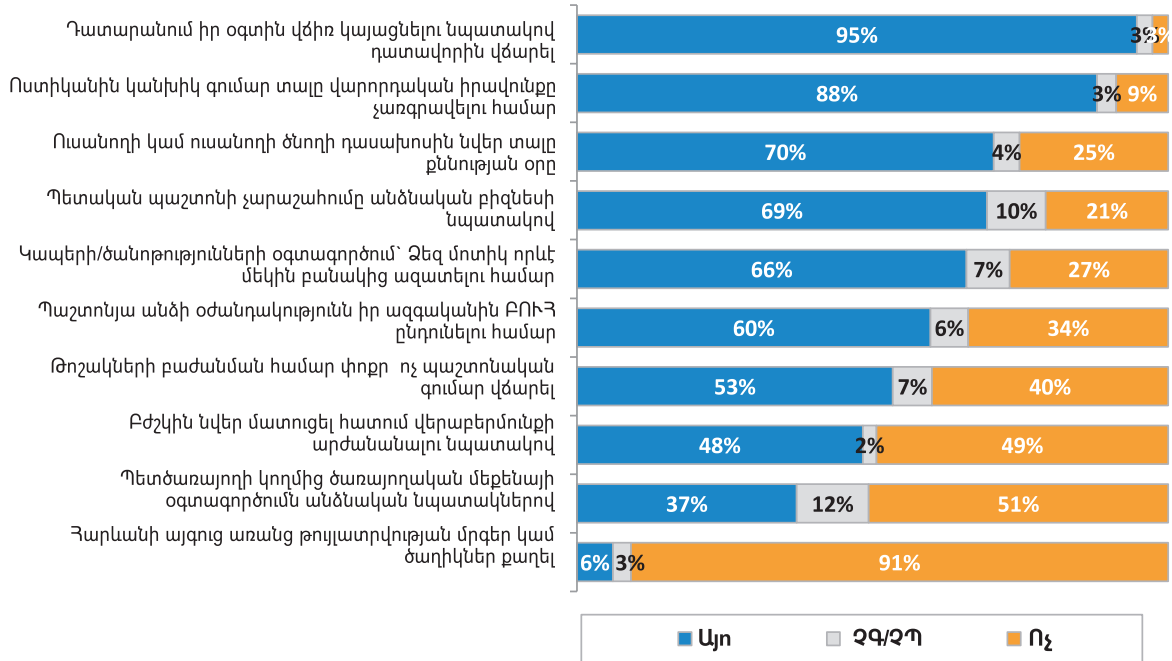
## Կոռուպցիայի որոշակի դրսևորումների ոչ ձիշտ ընկալումը

Հասկանալու համար, թե ինչն են հայաստանցիները համարում կոռուպցիայի դրսևորում, հարցվողներին ներկայացվել են մի շարք երևույթներ՝ խնդրելով գնահատել, թե արդյոք այդ երևույթները կոռուպցիայի դրսևորումներ են, թե ոչ: Թեև հարցվողների մեծ մասը հստակ պատկերացում ուներ, թե ինչն է կոռուպցիա, ինչը՝ ոչ, հարցումների արդյունքները ցույց են տալիս, որ կոռուպցիայի որոշ դրսևորումներ համարվում են հանդուրժելի կամ նույնիսկ ընդունվում են որպես նորմալ երևույթ:

Օրինակ. այն հարցին, թե արդյոք հատուկ վերաբերմունքի արժանանալու նպատակով բժշկին մատուցած նվերը կոռուպցիա է, թե ոչ, կարծիքները բաժանվեցին հետևյալ կերպ՝ 49%-ը կարծում է, որ դա կոռուպցիա չէ, իսկ 48%-ն այն համարում է կոռուպցիա: Ընդ որում, 51%-ը ներկայացնող մեծամասնությունը չի համարում, որ պետծառայողի կողմից անձնական նպատակներով ծառայողական մեքենայի օգտագործումը կոռուպցիա է, իսկ 37%-ն այն համարում է կոռուպցիա: Կարծիքները տարբերվեցին նաև այն հարցի կապակցությամբ, թե արդյոք թոշակը բաժանելու համար տրված ոչ պաշտոնական փոքր գումարը կոռուպցիա է, թե ոչ: 53%-ը ներկայացնող մեծամասնությունը նշեց, որ դա կոռուպցիա է, իսկ զգալի թիվ կազմող 40%-ը համարեց, որ կոռուպցիա չէ: Հարցվողների մեկ երրորդը կոռուպցիա չի համարում պետական պաշտոնյայի կողմից իր ազգականին համալսարան ընդունելու հարցում օժանդակություն ցուցաբերելը, իսկ 60%-ը դա համարում է կոռուպցիա: (Նկար 12)

Կոռուպցիայի թվարկված այլ դրսևորումները կարծեք թե ավելի նվազ հանդուրժելի են համարվում կամ թերևս ավելի հստակ պատկերացում կա, որ դրանք իրենցից կոռուպցիա են ներկայացնում: Օրինակ, հարցվողների ջախջախիչ մեծամասնությունը համարում է, որ դատարանում իր օգտին վճիռ կայացնելու նպատակով դատավորին վճարելը և վարորդական իրավունքից չզրկվելու համար ոստիկանին կանխիկ գումար տալը կոռուպցիայի հստակ դրսևորումներ են՝ համապատասխանաբար 95% և 88%:

**Նկար 12: Արդյո՞ք այս երևույթը կոռուպցիայի դրսևորում է, թե ոչ (% ընդհանուր թվից)**



Հարցվողները նաև կարողանում էին տարբերակել գողության և կոռուպցիայի դրսևորումները: Այն հարցի առնչությամբ, թե արդյոք հարևանի այգուց առանց թույլտվության միրգ կամ ծաղիկներ քաղելը կոռուպցիա է, թե ոչ, 10-ից 9-ը երևույթը գնահատեցին որպես ոչ կոռուպցիա:

## ԿՈՌՈՒՊՑԻԱՅԻ ՀԵՏ ԱՌՆՉՎԵԼՈՒ ՍԵՓԱԿԱՆ ՓՈՐՁԸ

### Հայաստանցիների մեծամասնությունը նպատակին հասնելու համար ստիպված է կաշառք տալ

Հարցվողներին հարց է տրվել պետական պաշտոնյաների և հաստատությունների հետ առնչվելու իրենց սեփական փորձի մասին՝ նպատակ ունենալով բացահայտել կոռուպցիայի հանդեպ եղած վարքագծի այն յուրահատուկ մոդելը, որը բնորոշ է Հայաստանի հասարակությանը: Հարցվողների զգալի մասը (36%) նշել է, որ երբ Հայաստանի քաղաքացին ի վերջո որոշում է կաշառք տալ, ապա նա նախապես գիտի, թե ինչպես պետք է տա և որքան պետք է տա: 34%-ը պատասխանել է, որ երբ որևէ մեկը որոշում է կաշառք տալ, ապա պետական ծառայողն ինքն է նշում վճարելու անհրաժեշտության մասին կամ ինքն է խնդրում վճարել: Իսկ 15%-ը նշել է, որ քաղաքացին ինքն է սեփական հայեցողությամբ կաշառք առաջարկում: Մա ցույց է տալիս, որ հայաստանցիների մեծ մասը սպասում է, որ պաշտոնյան կաշառք է պահանջելու և կաշառքը պահանջելու դեպքում պատրաստ է այն վճարել:

Հաջորդող հարցադրումը ցույց է տալիս, որ հարցվողների մեծ մասի կարծիքով, պետական ծառայողներին կաշառք վճարելու դեպքում քաղաքացին կարող է ստանալ ակնկալվող ծառայությունները: Տասը հարցվողներից 6-ը կարծում է, որ կաշառք տալը միանշանակ (15%) կամ որոշակիորեն (45%) կօգնի ստանալու ակնկալվող ծառայությունը կամ լուծել առաջացած խնդիրը: Միայն 27% - ն է կարծում, որ կաշառք վճարելու միջոցով նպատակին հասնելը միանշանակ (6%) կամ որոշակիորեն (22%) երաշխավորված չէ:

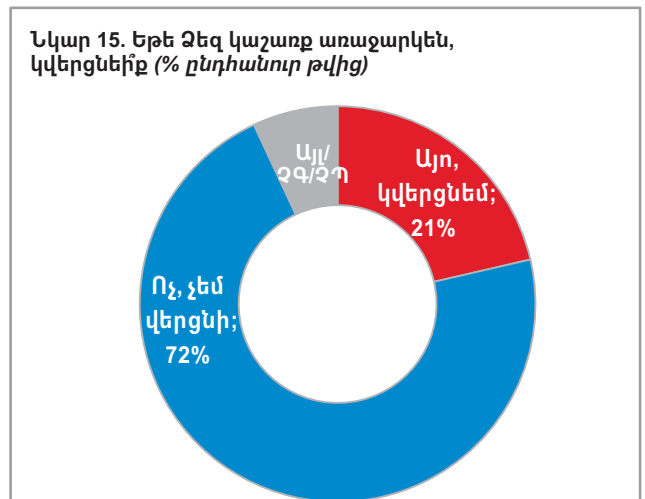
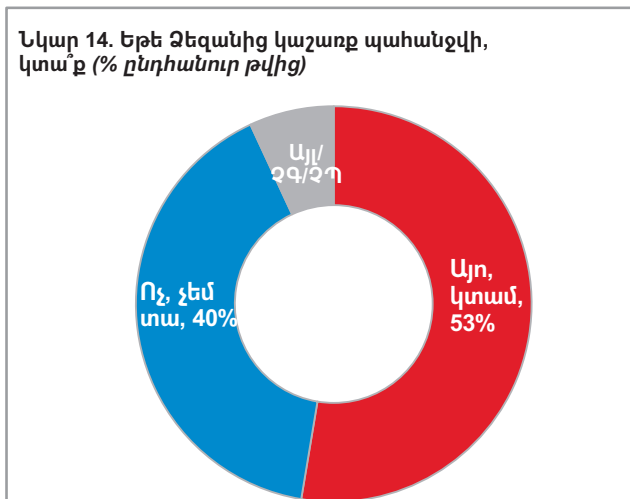
Հարցվողներին էր ներկայացվել կոռուպցիայի հիմքում ընկած դրդապատճառների մի ցանկ, որպեսզի վերջիններս ընտրեն, թե որոնք են կոռուպցիայի համար հիմք հանդիսացող հիմնական դրդապատճառները: Յուրաքանչյուր հարցվող կարող էր ընտրել առավելագույնը երեք տարբերակ: Ընդհանուր առմամբ, ընդունված կարծիքը կարծեք թե այն է, որ կոռուպցիան գոյություն ունի, քանի որ Հայաստանում գործ գլուխ բերելու համար այլ ճանապարհ չկա: Սա կոռուպցիայի հիմնական դրդապատճառ է համարել հարցվողների 61%-ը: Հարցվողների ևս մեկ մեծաթիվ խումբ կոռուպցիայի հիմնական դրդապատճառ է համարել գործընթացները արագացնելու անհրաժեշտությունը: **(Նկար 13)**

Կոռուպցիայի հիմքում ընկած այլ շարժառիթներից են՝ պատժից կամ պատժամիջոցներից խուսափելը կամ ավելի բարձր պաշտոնական վճարումներից խուսափելը, ընդ որում այս երկու շարժառիթներն էլ նշել են հարցվողների 20%-ը: Ավելի քիչ նշված շարժառիթներից են «պատշաճ վերաբերմունքի արժանանալը» (13%), «նախընտրելի կամ արտոնյալ վերաբերմունքի արժանանալը» (13%) և «եկամտի այլընտրանքային աղբյուր ձեռք բերելը» (12%):

| Նկար 13. Կոռուպցիայի հիմքում ընկած հիմնական դրդապատճառները (երեք պատասխան յուրաքանչյուր հարցվողից) | Տոկոսը |
|--|--------|
| Գործը գլուխ բերելու այլ ուղի չկա   | 61%    |
| Գործընթացները արագացնելը   | 46%    |
| Պատժից, պատժամիջոցներից խուսափելը  | 20%    |
| Բարձր պարտադիր վճարներից խուսափելը   | 20%    |
| Պատշաճ վերաբերմունք (ծառայություն) ստանալը   | 13%    |
| Արտոնյալ վերաբերմունք, արտոնություններ ստանալը   | 13%    |
| Եկամտի այլընտրանքային աղբյուրներ ստանալը   | 12%    |
| Այլ  | 6%     |

Այն հարցին, թե ինչպես կարճազանքեին կաշառք տալու առաջարկին, հարցվողների մեծամասնությունը (53%) պատասխանեց, որ պատրաստ է կաշառք տալ, իսկ 40%-ն ասաց, որ կաշառք չի տա: Մյուսները պատասխանել են, որ չգիտեն կամ հրաժարվել են պատասխանելուց: Երբ խնդրեցին բացատրել, թե ինչու կաշառք կտային, դարձյալ մեծամասնությունը (77%) պատասխանեց, որ ծառայություն ստանալու այլ ճանապարհ գոյություն չունի: Ութ տոկոսը պատասխանեց, որ կաշառք կտա, քանի որ կաշառք կտան, բայց կփորձեն սակարկել

որ այդպես են անում բոլորը, իսկ նույն թվով անձինք էլ նշեցին, որ կաշառք կտան, բայց կփորձեն սակարկել գումարը: **(Նկար 14)**



Կաշառք տալուց հրաժարվող անձինք հիմնավորեցին իրենց տեսակետը, ասելով, որ կաշառք տալն անընդունելի են համարում (58%): Մոտ 19%-ը նշել է, որ կաշառք չի վճարի և կաշխատի խնդիրը լուծել օրինական ճանապարհով: Ութ տոկոսը պատասխանել է, որ կաշառք չի տա այն պարզ պատճառով, որ փող չունի: Միայն 5%-ն է նշել, որ կաշառք չի վճարի, որովհետև վախենում է պատժվելուց: **(Նկար 16)**



Հետաքրքիր է, որ թեև հարցվողների մեծամասնությունը պատրաստ չէ խուսափել կաշառք տալուց, բայց մեծ մասը կիրառվել կաշառք վերցնելուց: Հարցվողների նշանակալից մեծամասնությունը (72%) նշել է, որ կաշառք չի վերցնի և միայն 21%-ն է համաձայն կաշառք վերցնել: **(Նկար 15)**

Կաշառք վերցնելուց հրաժարվողների մեծամասնության բացատրությունն այն է, որ դա անընդունելի է իրենց համար (73%): Տասնմեկ տոկոսը նշել է, որ կաշառք չի վերցնի, որովհետև մեծ է պատժվելու վտանգը, իսկ 6%-ը պատասխանել է, որ կաշառք չի վերցնի և կաշխատի խնդիրը լուծել օրինական ճանապարհով: **(Նկար 18)**

Կաշառք վերցնելուն համաձայն փոքրաթիվ հարցվողների 48%-ն ասել է, որ կաշառք կվերցնի, քանի որ փողի կարիք ունի, իսկ 34%-ը նշել է՝ որովհետև բոլորն են վերցնում: **(Նկար 19)**

| Նկար 16. Կաշառք չէի տա...<br>(կաշառք չտվողների %-ը՝ n=634) | Տոկոսը     |
|--|------------|
| <b>քանի որ դա անընդունելի է ինձ համար</b>                  | <b>58%</b> |
| <b>...և կփորձեի հարցերը լուծել օրինական ճանապարհով</b>     | <b>19%</b> |
| որովհետև փող չունեմ  | 8%         |
| որովհետև պատժվելու վտանգը մեծ է                            | 5%         |
| որովհետև դա անօրինական է                                   | 1%         |
| ելնելով իմ հավատքից, դավանանքից, խղճից                     | 1%         |
| Այլ  | 4%         |
| <b>ԶԳ/ԶՊ</b>   | <b>4%</b>  |

## Կաշառքի պահանջարկը ամենաբարձրն է առողջապահության համակարգում, ոստիկանությունում և մաքսային ծառայությունում

Բացի կոռուպցիայի ընկալման վերաբերյալ հարցերից, այս հետազոտությամբ նաև ուսումնասիրվել է, թե արդյոք հարցվողները վերջին 12 ամսվա ընթացքում առնչվել են պետական ծառայությունների և ոլորտների հետ և այդ առնչությունների ժամանակ արդյոք իրենցից կաշառք պահանջել են:

Հարցվողներն առավել հաճախ առնչվել են առողջապահության ծառայությունների (58%-ը՝ անցած մեկ տարվա ընթացքում՝ առնվազն մեկ անգամ), կոմունալ ծառայությունների (39%), կրթական համակարգի (38%), կապի (32%) և սոցիալական ապահովության (29%) ոլորտների հետ: **(Նկար 20)**

Հետաքրքրական է, որ թեև որոշ ոլորտներ ընկալվում են որպես բավականին կոռումպացված, ինչպես օրինակ կրթության ոլորտը, հարցվողների փոքր մասն է նշում, որ իրենցից կաշառք են ուզել, երբ վերջին անգամ առնչվել են այդ ոլորտի հետ: Հիսուսուր տոկոսը կրթության ոլորտը համարում է չափազանց կամ որոշակի չափով կոռումպացված, բայց միայն 14%-ից են կաշառք պահանջել վերջին մեկ տարվա ընթացքում այդ ոլորտի հետ

| Նկար 17. Կաշառք կտայի ...<br>(կաշառք վաճարողների %-ը՝ n=792) | Տոկոսը     |
|--|------------|
| <b>որովհետև չկա ծառայությունը ստանալու այլ ուղի</b>          | <b>77%</b> |
| <b>... և կփորձեի սակարկել գինը</b>                           | <b>8%</b>  |
| որովհետև բոլորն են տալիս                                     | 8%         |
| որովհետև անհրաժեշտ է հարցերը արագ լուծել                     | 2%         |
| որովհետև պետք է կարիքներս հոգամ                              | 1%         |
| Այլ  | 4%         |
| <b>ԶԳ/ԶՊ</b>   | <b>1%</b>  |

| Նկար 18. Կաշառք չէի վերցնի<br>(կաշառք չվերցնողների %-ը՝ n=1,114) | Տոկոսը     |
|--|------------|
| <b>որովհետև ինձ համար անընդունելի է</b>                          | <b>73%</b> |
| <b>որովհետև պատժվելու վտանգը մեծ է</b>                           | <b>11%</b> |
| <b>...և կփորձեմ հարցերը լուծել օրինական ճանապարհով</b>           | <b>6%</b>  |
| Այլ  | 9%         |
| <b>ԶԳ/ԶՊ</b>   | <b>2%</b>  |

| Նկար 19. Կաշառք կվերցնեի ...<br>(կաշառք վերցնողների %-ը՝ n=323) | Տոկոսը     |
|---|------------|
| <b>որովհետև փողի կարիք ունեմ</b>                                | <b>48%</b> |
| <b>որովհետև բոլորն են վերցնում</b>                              | <b>34%</b> |
| որովհետև ստիպված եմ «բաժին հանել» իմ ղեկավարությանը             | 7%         |
| Այլ   | 9%         |
| <b>ԶԳ/ԶՊ</b>  | <b>2%</b>  |

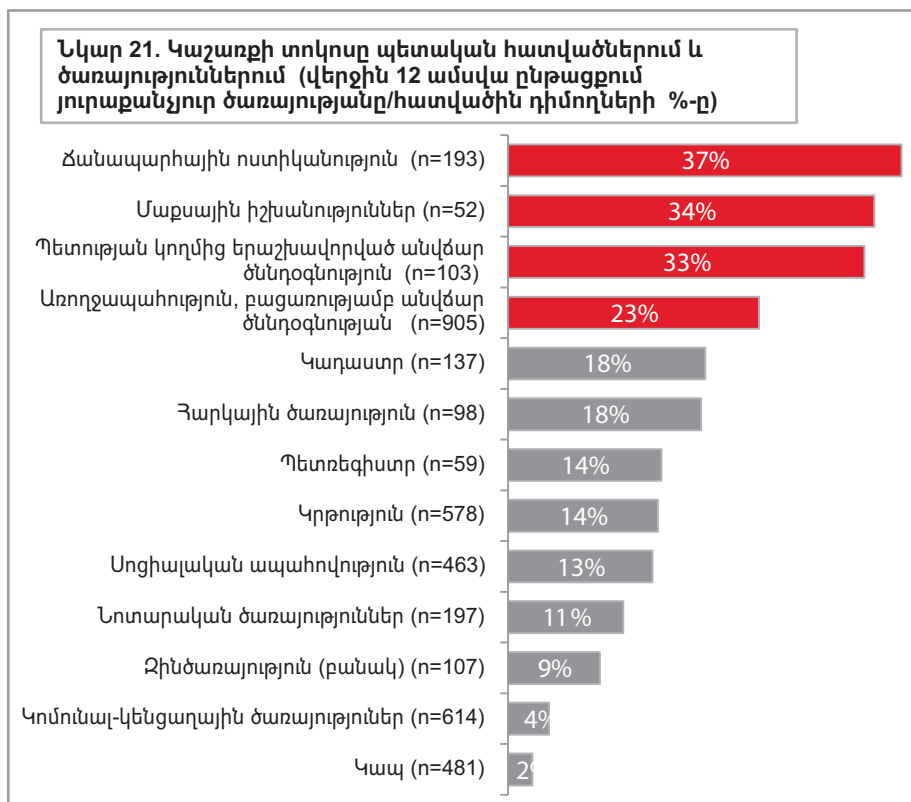
առնչվելիս: Սա ցույց է տալիս, որ կրթության ոլորտում եղած կոռուպցիայի ընկալումը կարող է որոշ չափով չափազանցված լինել կամ կոռուպցիան այդ ոլորտում ընդունում է այլ ձևեր, օրինակ՝ երկուստեք օգտակար լինելը կամ տնօրեններին, դասախոսներին, կամավոր կերպով նվերներ մատուցելը և այլն: Այս գործողությունները հարցվողները կարող են առաջին հայացքից չընկալել որպես կաշառքին համարժեք քայլեր:

Հարցվողները նշել են հետևյալ ոլորտները և ծառայությունները, որտեղ կաշառքի պահանջարկը բարձր է Հայաստանում՝ ճանապարհային ոստիկանություն (վերջին մեկ տարվա ընթացքում այդ ծառայության հետ առնչվողների 37%-ը նշում է, որ իրենցից կաշառք են պահանջել), մաքսային մարմիններ (34%), պետության կողմից երաշխավորված անվճար ծննդօգնություն (33%) և առողջապահության համակարգ՝ բացառությամբ պետության կողմից անվճար ծննդօգնության (23%): Հարցվողները նշել են նաև այն ոլորտները և ծառայությունները, որոնց հետ հաճախ են առնչվել, բայց քիչ են հանդիպել կաշառքի պահանջի դեպքերի. դրանք են սոցիալական ապահովությունը (13%), կոմունալ ծառայությունները (4%) և կապը (2%)։ **Նկար 21**-ում գետեղված գծապատկերը ցույց է տալիս կաշառքի պահանջարկի ընդգրկումը Հայաստանի տարբեր պետական ոլորտներում և ծառայություններում<sup>4</sup>:



<sup>4</sup> <sup>5</sup> Ընտրանքի հիմնական «ո» չափը յուրաքանչյուր սյունակի համար նշանակում է այն հարցվողների քանակը, ովքեր անցած տարվա ընթացքում առնչվել են յուրաքանչյուր ոլորտի կամ ծառայության հետ: Այն ոլորտները և ծառայությունները, որոնց համար «ո»-ը կազմել է 50-ից պակաս դիտարկումներ՝ աղյուսակում չեն ընդգրկվել, քանի որ ընտրանքի չափը չափազանց փոքր է եղել վստահելի վիճակագրական վերլուծության համար: Այդ ոլորտներն ու ծառայություններն են՝ ոստիկանությունը (բացառությամբ ճանապարհային ոստիկանության) (n=33), դատական ակտերի հարկադիր կատարման ծառայությունը (n=31), լիցենզիաներ, հավատարմագրեր, թույլտվություններ տրամադրող կազմակերպությունները (n=27):

Այնուհետև այն հարցվողներին, ովքեր հայտարարել են, թե կաշառք են տվել պետական հատվածում աշխատող կամ ծառայություններ մատուցող որևէ պաշտոնյայի, հարց է տրվել վճարված կաշառքի չափի մասին: Այս հարցը, որը հարցվողների մեծամասնության կողմից համարվել է նրբամտություն պահանջող հարց, շատ դեպքերում մնացել է անպատասխան, որովհետև հարցվողներն անհանգստացած էին, որ իրենք ինչ-որ կերպ կոռուպցիոն գործողության մասնակից են դարձել, թեև հարցման անանունությունը բազմիցս երաշխավորվել է: Պատասխանների բացակայության բարձր տեսակարար կշիռը երբեմն պայմանավորված է եղել նաև տրված կաշառքի ստույգ չափը վերհիշելու դժվարության հետ: Այնուամենայնիվ, ստացված տվյալները որոշ պատկերացում տալիս են Հայաստանի քաղաքացիների կողմից ընտրված պետական ոլորտներում վճարված կաշառքների չափերի մասին: **Նկար 22**-ում զետեղված աղյուսակը արտացոլում է վճարված կաշառքների միջին չափը այն ոլորտներում և ծառայություններում, որտեղ բավականաչափ դիտարկումներ են կատարվել՝ հիմնվելով իրենց տված կաշառքի չափը նշելու համաձայնություն տված հարցվողների թվի վրա: Առողջապահության ոլորտում (բացառությամբ պետության կողմից երաշխավորված անվճար ծննդօգնության) կաշառքի միջին չափը կազմել է 37892 ՀՀ դրամ, որը համարժեք է 124 ԱՄՆ դոլարին: Կրթության ոլորտում վճարված կաշառքի միջին չափը կազմել է 30730 ՀՀ դրամ: Ինչ վերաբերում է ճանապարհային ոստիկանությանը և սոցիալական ապահովագրությանը, ապա այդ ոլորտներում վճարված կաշառքի միջին չափը կազմել է համապատասխանաբար 15700 և 4580 ՀՀ դրամ:



Առողջապահության համակարգում կաշառք վճարած անձանց խնդրել են պարզաբանել, թե կոնկրետ որտեղ են տվել կաշառքը: Մոտ 46% նշել է, որ կաշառք է վճարել են առաջնային բուժօգնության հիմնարկներում և գրեթե նույն տոկոսը (47%) նշել է, որ կաշառք է վճարել երկրորդային կամ երրորդային բուժօգնության հիմնարկներում: Մնացած 7%-ը պատասխանել է «չգիտեմ» կամ հրաժարվել է պատասխանելուց:

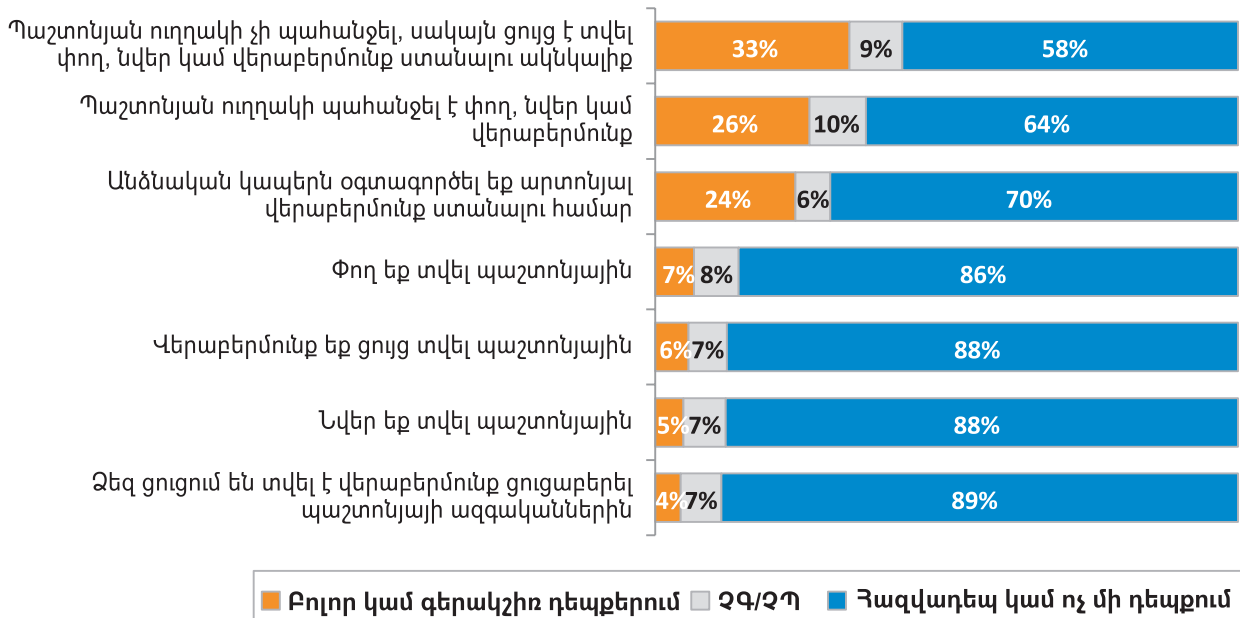
Բացի պետական պաշտոնյաների հետ առնչվելու և կաշառքի պահանջի սեփական փորձից, հարցվողների մոտ 28%-ը նշել է, որ ազգականներից, ընկերներից, ծանոթներից և հարևաններից լսել է, որ նրանք էլ են վերջին 12 ամսվա ընթացքում կաշառք տվել պետական ծառայություն ստանալու համար:

Պետական պաշտոնյաների հետ առնչվելու վարքագծի մոդելը ձևավորելու համար հարց է տրվել, թե պետական հատվածի հետ առնչվելիս որոշակի սցենարներ ինչ հաճախականությամբ են հանդիպում: Հարցվողների մեկ երրորդը պատասխանել է, որ պաշտոնյաները հիմնականում ուղղակիորեն կաշառք չեն պահանջում, այլ ցույց են տալիս, որ փողի, նվերի կամ լավ վերաբերմունքի ակնկալիք ունեն: 26%-ը նշել է, որ բոլոր դեպքերում կամ

բավականին հաճախ պաշտոնյաները ուղղակիորեն փող, նվեր կամ լավ վերաբերմունք են պահանջում: Մոտ 24%-ը նշել է, որ համարյա բոլոր դեպքերում առանձնահատուկ վերաբերմունք ստանալու համար օգտագործել է սեփական կապերը: Հետաքրքրական է, որ այս բոլոր սցենարների վերաբերյալ հարցվողների մեծ մասը պատասխանել է, որ նրանց հետ դա պատահել է հազվադեպ կամ առհասարակ չի պատահել: Տասը հարցվողներից 8-ը նշել է, որ ստիպված չի եղել փող, նվեր կամ լավ վերաբերմունք ցուցաբերել պետական ծառայողին կամ դա հազվադեպ է արել: (Նկար 23)

| Նկար 22: Պետական հատված կամ ծառայություն (ներկայացված են միայն բավարար «N ունեցող հատվածները) | N (կաշառքի չափի մասին հայտնած հարցվողներ) | Վճարված կաշառքի միջին չափը (ՀՀ դրամ) | Վճարված կաշառքի միջին չափը (ԱՄՆ դոլար) |
|---|---|--------------------------------------|--|
| Առողջապահություն (բացառությամբ անվճար ծննդօգնության)  | 137                                       | 37,892                               | 124                                    |
| Կրթություն  | 48  | 30,730                               | 101                                    |
| Ճանապարհային ոստիկանություն   | 42  | 15,700                               | 51                                     |
| Սոցիալական ապահովություն  | 42  | 4,580                                | 15                                     |

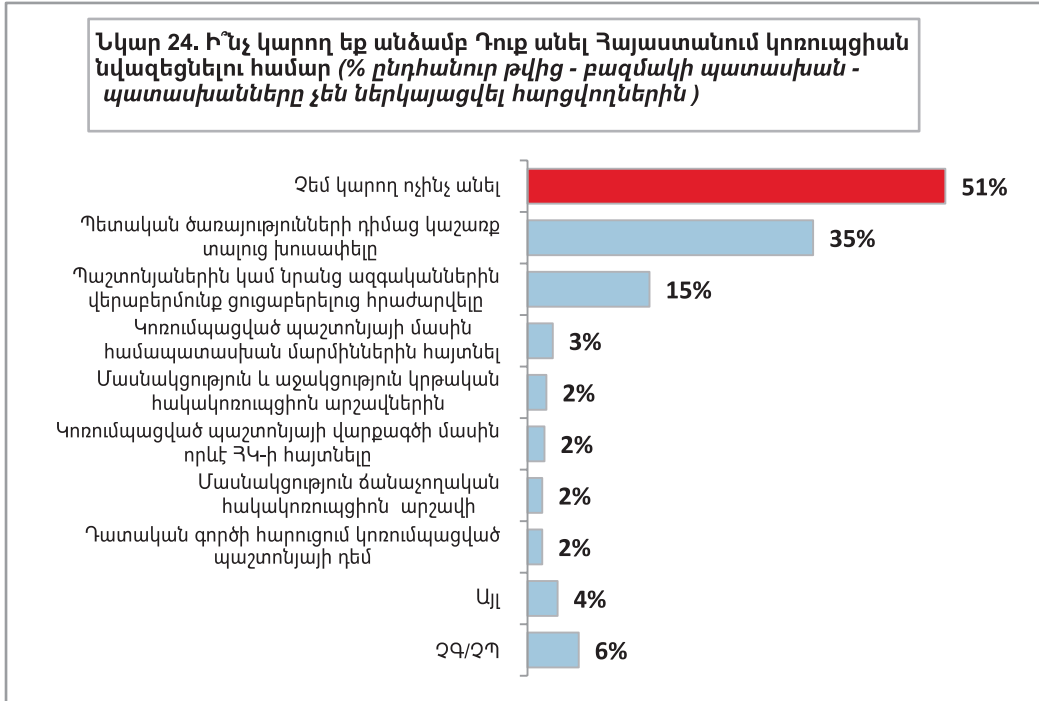
Նկար 23. Պետական պաշտոնյաների հետ առնչվելիս որքան հաճախ եք հանդիպել հետևյալ երևույթներին (պետական պաշտոնյաների հետ առնչվողների %-ը)



## Չայաստանցիների մեծ մասը դժկամությամբ է հայտնում կոռուպցիայի փաստի մասին

Այնուհետև մի շարք հարցեր են տրվել կոռուպցիայի դեմ պայքարի մեջ ներգրավվելու՝ մարդկանց պատրաստակամությունը գնահատելու համար: Ընդհանուր առմամբ հայաստանցիները կարծեք թե չեն ցանկանում ակտիվ դերակատարություն ունենալ կոռուպցիայի դեմ պայքարում: Օրինակ, այն հարցին, թե ինչ կարող եք անձամբ անել Հայաստանում կոռուպցիան նվազեցնելու համար, հարցվողների մեծ մասը (51%) կամովի պատասխանել է, որ ոչինչ չի կարող անել: Եվ թեև հուսադրող է այն փաստը, որ հարցվողներից շատերը

կիսուսափեին պետական ծառայությունների դիմաց կաշառք տալուց (35%) և պաշտոնյաներին ու նրանց ազգականներին լավ վերաբերմունք ցուցաբերելուց (15%), ընդամենը փոքր թվով հարցվողներ ցանկություն ունեին նախաձեռնություն ցուցաբերելու և իշխանություններին կամ ՀԿ-ներին հայտնելու կաշառքի փաստի մասին (5%) կամ մասնակցելու հակակոռուպցիոն կրթական և ճանաչողական արշավներին: **(Նկար 24)**

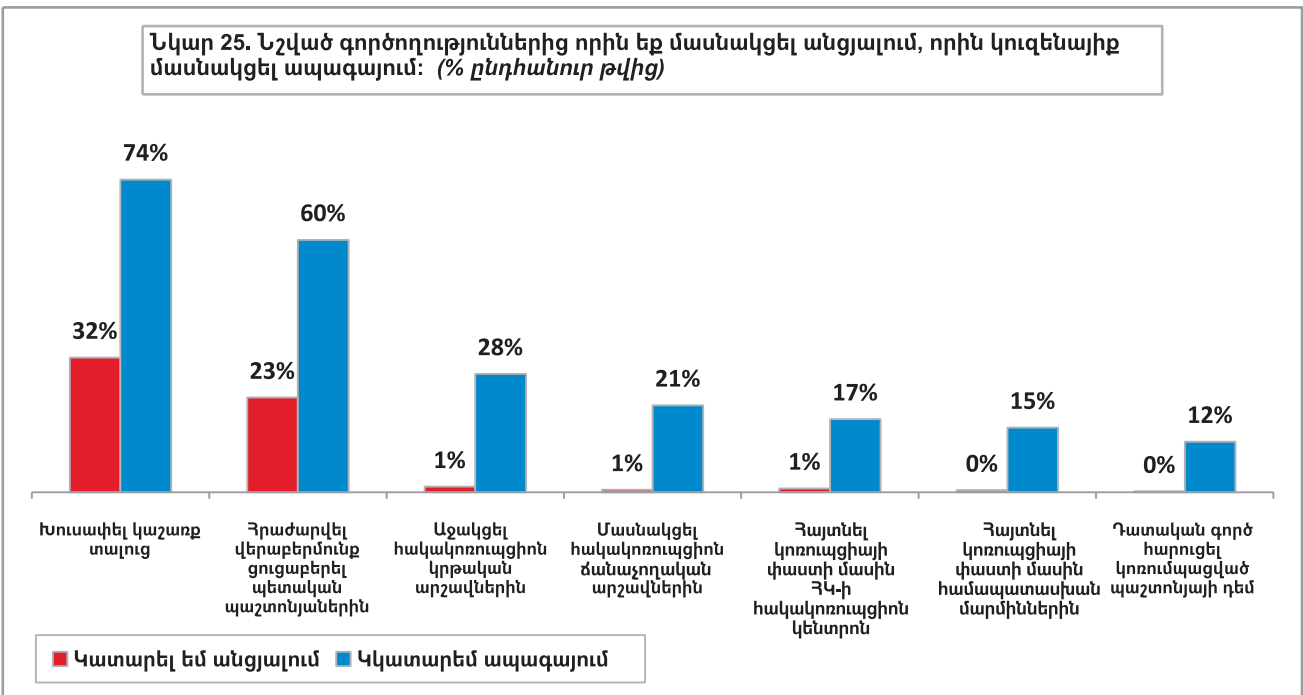


Երբ այս նույն գործողությունների ցանկը ներկայացվեց հարցվողներին և հարց տրվեց, թե անցյալում մասնակցել են արդյոք համանման որևէ կոնկրետ գործողության կամ կուզենային մասնակցել ապագայում, շատերը ցանկություն հայտնեցին ապագայում իրականացնել հակակոռուպցիոն գործողություններ, որով կօգնեին նվազեցնելու կոռուպցիան Հայաստանում: Օրինակ, 74%-ը նշել է, որ ապագայում կիսուսափի կաշառք տալուց, իսկ 60%-ը կհրաժարվի լավ վերաբերմունք ցուցաբերել որևէ պետական պաշտոնյայի կամ նրա ազգականներին:

Սակայն քիչ թվով հայաստանցիներ են ցանկանում մասնակցել և աջակցել հակակոռուպցիոն կրթական (28%), ճանաչողական (21%) արշավներին կամ կոռուպցիայի փաստի մասին հայտնել ՀԿ-ներին (17%) կամ իրավասու մարմիններին (15%): Հարցվողների 12%-ը նշեց, որ ապագայում կուզենա դատական գործ հարուցել կոռումպացված պաշտոնյաների դեմ: Ուշագրավ է, որ նախկինում ոչ ոք ներգրավված չի եղել այսպիսի հակակոռուպցիոն գործունեության մեջ: **(Նկար 25)**

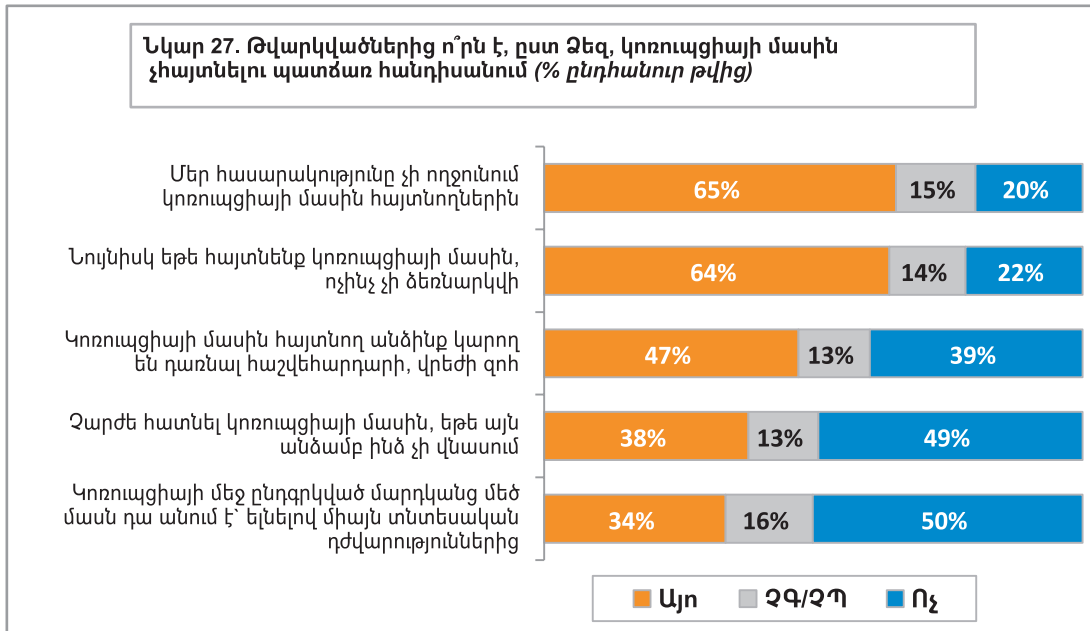
Կոռուպցիայի փաստի մասին հարցվողների ակնհայտ դժկամությունը մասամբ պայմանավորված է հայտնելու ընթացակարգի և այն հաստատությունների ու մարմինների մասին տեղեկատվության բացակայությամբ, որոնց պետք է դիմի Հայաստանի հասարակ քաղաքացին կոռուպցիայի փաստի կապակցությամբ: Հարցվողների միայն 25%-ն է պատասխանել, որ գիտի, թե ինչ հաստատությունների պետք է դիմել պետական պաշտոնյայի թույլ տված կոռուպցիայի փաստի մասին: Առավել հաճախ նշվող հաստատություններն են՝ ոստիկանությունը (26%) և գլխավոր դատախազությունը (25%): Ավելի քիչ նշվող հաստատություններից են՝ հատուկ քննչական վարչությունը (9%), Մարդու իրավունքների պաշտպանը (8%), դատարանները (8%), ինչպես նաև ՀՀ Նախագահի աշխատակազմը (6%): Մնացած հաստատությունների մասին նշումները կազմել են 5%-ից քիչ: **(Նկար 26)**

Կոռուպցիոն գործողության մասին հայտնելուն խոչընդոտում են նաև մի շարք մտահոգություններ, որոնք հարցվողները համարում են կոռուպցիայի փաստի մասին համապատասխան մարմիններին չհայտնելու պատճառ: Դրանցից են այն մտահոգությունը, որ Հայաստանի հասարակությունը չի ողջունում կոռուպցիայի մասին հայտնող անձանց (65%), որ միևնույն է ոչ մի քայլ չի ձեռնարկվի կոռուպցիայի մասին հայտնելուց հետո (64%) և՛ որ հայտնող անձինք կարող են դառնալ հաշվեհարդարի կամ վրեժի զոհ (47%): Կոռուպցիայի



վերաբերյալ չհայտնելու այլ պատճառներ նշած հարցվողների մեջ համեմատաբար մեծ է նրանց տեսակարար կշիռը, ովքեր չցանկացան նշել կոռուպցիայի մասին հայտնելուց խուսափելու որևէ պատճառ: Այն պնդմանը, թե «Չարժե հայտնել կոռուպցիայի մասին, երբ այն անձամբ ինձ չի վնասում», հարցվողների 49%-ը արձագանքեց, որ դա պատճառ չէ կոռուպցիայի մասին չհայտնելու համար, իսկ 38%-ը նշեց, որ՝ պատճառ է: Նույնկերպ, այն պնդումը, թե «Մարդիկ հիմնականում կոռուպցիայով են զբաղվում տնտեսական դժվարությունների պատճառով», հարցվողների մեծ մասը չի համարում կոռուպցիայի մասին հայտնելուց ձեռնպահ մնալու հիմնավոր պատճառ: (Նկար 27)

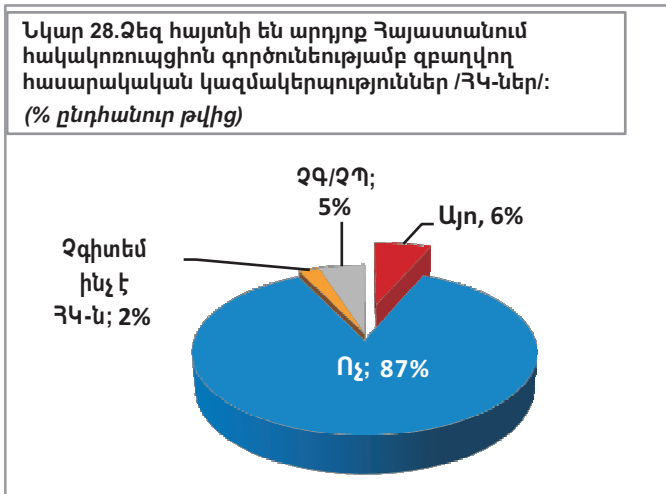
Երբ ուղղակի հարց տրվեց, թե արդյոք հարցվողները կամ իրենց ընտանիքի անդամներից որևէ մեկը վերջին 12 ամսվա ընթացքում հայտնել են որևէ պետական պաշտոնյայի կոռուպցիոն գործողության մասին, գերակշռող մեծամասնությունը (97%) պատասխանեց՝ ոչ, և միայն 1%-ը տվեց դրական պատասխան:<sup>5</sup>



<sup>5</sup> Քանի որ նախկինում կոռուպցիայի մասին հայտնածների թիվը չափազանց փոքր է (n=15), կոռուպցիայի մասին հայտնելու վերաբերյալ հարցվողների կարծիքի և փորձի մասին հաջորդող հարցաշարը այստեղ ներկայացված չէ:

## ԻՐԱԶԵԿՈՒԹՅՈՒՆ ՀԱԿԱԿՈՌՈՒՊՑԻՈՆ ՆԱԽԱԶԵՌՆՈՒԹՅՈՒՆՆԵՐԻ ՄԱՍԻՆ

### ՀԿ-ների հակակոռուպցիոն նախաձեռնությունների վերաբերյալ իրազեկության պակասը



Այն հարցին, թե տեղյակ են արդյոք որևէ ՀԿ-ի մասին, որը Հայաստանում ակտիվորեն պայքարում են կոռուպցիայի դեմ, հարցվողների գերակշռող մասը պատասխանեց, որ տեղյակ չէ, իսկ 2%-ը նշեց, որ առհասարակ չգիտի, թե ինչ է ՀԿ-ն: Միայն 6%-ը պատասխանեց «այո»: **(Նկար 28):** Այդպիսի ՀԿ-ների մասին իրազեկությունը փոքր-ինչ ավելի մեծ է Երևանում (9%), քան այլ քաղաքային (6%) կամ գյուղական (4%) բնակավայրերում:

Հակակոռուպցիոն աշխատանքի մեջ ընդգրկված ՀԿ-ների մասին իրազեկ անձանց խնդրեցին նշել այդ ՀԿ-ների անունները: Հարցվողների 36%-ը նշեց Հայաստանի երիտասարդ իրավաբանների ասոցիացիան, 31%-ը՝ Երևանի մամուլի ակումբը, 10%-ը՝ «Ինֆորմացիայի ազատության կենտրոն» հասարակական կազմակերպությունը և 7%-ը՝ Ընտրական համակարգերի միջազգային հիմնադրամը (IFES): Ավելի քիչ նշված կազմակերպություններից են «Ասպարեզ» ակումբը (2%), «Թրանսփարենսի Ինթերնեշնլ» հակակոռուպցիոն կենտրոնը (2%), «Աքիլես» հասարակական կազմակերպությունը (1%) և «Սպառողների իրավունքների պաշտպանություն» հասարակական կազմակերպությունը (1%): **(Նկար 29)**

| Նկար 29. Հարցվողների կողմից նշված հակակոռուպցիոն աշխատանքի մեջ ընդգրկված ՀԿ-ներ (ՀԿ-ի կողմից ղեկավարվող հակակոռուպցիոն կենտրոնները ծանաչող անձանց %-ը, n=95) | Տոկոսը     |
|--|------------|
| <b>Հայաստանի երիտասարդ իրավաբանների ասոցիացիա</b>  | <b>36%</b> |
| <b>Երևանի մամուլի ակումբ</b>   | <b>31%</b> |
| «Ինֆորմացիայի ազատության կենտրոն» ՀԿ   | 10%        |
| Ընտրական համակարգերի միջազգային հիմնադրամ (IFES)   | 7%         |
| «Ասպարեզ» ակումբ   | 2%         |
| «Թրանսփարենսի Ինթերնեշնլ» հակակոռուպցիոն կենտրոն   | 2%         |
| «Աքիլես» ՀԿ  | 1%         |
| «Սպառողների իրավունքների պաշտպանության» ՀԿ   | 1%         |
| Սյլ  | 13%        |
| Չեմ հիշում անունը  | 13%        |
| Հրաժարվել են պատասխանել  | 6%         |

Մեծ թվով հարցվողներ ավելի շուտ ընդունում, քան մերժում են, որ հասարակական կազմակերպությունները (ՀԿ) կարող են Հայաստանում պայքարել կոռուպցիայի դեմ: Քառասունվեց տոկոսը լիովին կամ որոշակիորեն համոզված է, որ ՀԿ-ները կարող են Հայաստանում պայքարել կոռուպցիայի դեմ, մինչդեռ 38%-ը համոզված չէ: Մոտ 16%-ը չգիտի կամ հրաժարվում է պատասխանել: Սակայն այն հարցին, թե կոռուպցիայի գոհ դառնալու դեպքում իրենք կդիմեն արդյոք ՀԿ-ի կողմից ղեկավարվող հակակոռուպցիոն որևէ կենտրոն՝ օգնություն ստանալու նպատակով, մեծ թվով հարցվողներ (40%) պատասխանեցին, որ չեն դիմի, իսկ

ավելի պակաս թվով հարցվողներ (35%) նշեցին, որ կդիմեն: Մնացածները չգիտեին կամ հրաժարվում էին պատասխանելուց: Սա ցույց է տալիս, որ անհրաժեշտ է առավել ակտիվ քարոզչական աշխատանք կատարել Հայաստանի հասարակ քաղաքացիների շրջանում՝ նրանց հորդորելով հնարավոր այն օգուտների մասին, որ



կարելի է ակընկալել՝ կոռուպցիայի հետ առնչվելու դեպքում դիմելով ՀԿ-ներին:

Նրանց, ովքեր նշեցին, որ աջակցություն ստանալու համար չեն դիմի ՀԿ-ի կողմից ղեկավարվող հակակոռուպցիոն որևէ կենտրոն, հարցրեցին, թե ինչն է պատճառը: Այդպիսի կենտրոններ չդիմելու ամենահաճախ նշվող պատճառներից մեկն այն մտահոգությունն էր, որ ՀԿ-ներն ի վիճակի չեն լինի իրենց օգնելու, քանի որ թույլ են համարվում: Այս պատասխանը տվեցին հարցվողների 32%-ը: Ութ տոկոսը նշեց, որ չի դիմի մնացած կենտրոնների, որովհետև չի վստահում վերջիններիս: Մյուսները նշեցին, որ չեն դիմի՝ հետապնդումից վախենալու պատճառով (3%) կամ պարզապես այն պատճառով, որ սովոր չեն օգնություն հայցել մնացած կենտրոններից (3%) և կամ՝ որ մնացած աջակցությունն ընդունելի չէ հայկական հասարակությունում (2%):

Նրանք, ովքեր պնդում էին, որ կոռուպցիայի փաստի հետ առնչվելու դեպքում, աջակցություն ստանալու համար կդիմեն ՀԿ-ի կողմից ղեկավարվող հակակոռուպցիոն որևէ կենտրոն, նշեցին, որ այդպես կվարվեն, որովհետև հավատում են, որ այդ կենտրոնները կօգնեն իրենց (50%), կամ կդիմեն այդ կենտրոններին իրենց իրավունքները պաշտպանելու համար (12%) կամ՝ որովհետև իրենք ի վիճակի չեն ինքնուրույն լուծելու կոռուպցիայի հետ կապված խնդիրը (10%): Այդ կենտրոններ դիմելու ավելի քիչ նշվող պատճառներից են՝ կոռուպցիայի մնացած դեպքերը հետազայում կանխելու անհրաժեշտությունը (6%) կամ այդ կենտրոնների ազնիվ աշխատանքը և կոռուպցիայից զերծ լինելը (4%):

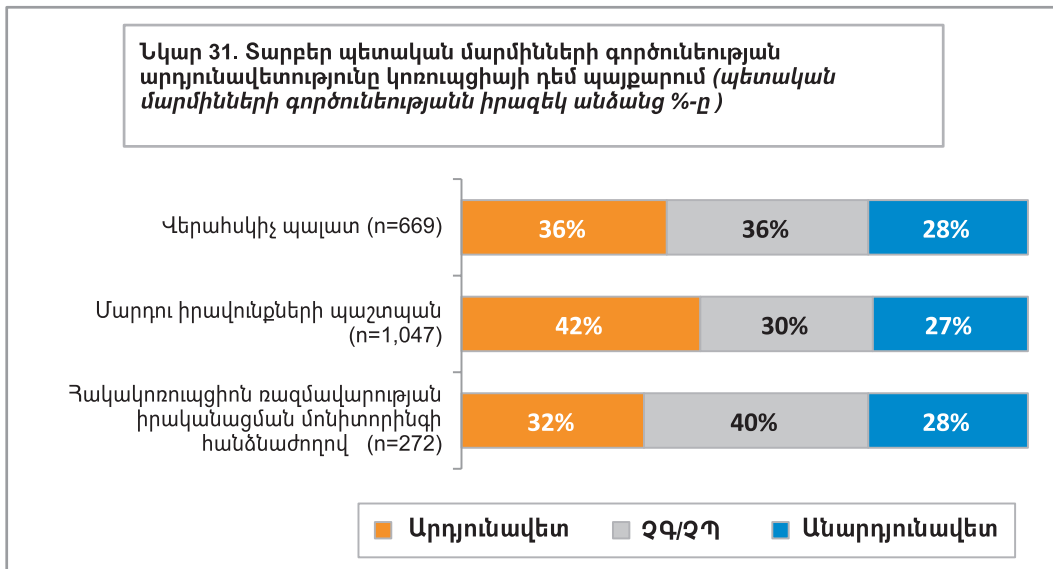
Այնուհետև հարցվողներին ներկայացրեցին հակակոռուպցիոն աջակցության տարբեր ձևեր և հարցրեցին, թե կոնկրետ ինչ տեսակի աջակցություն կցանկանային ստանալ ՀԿ-ներից: Հարցվողների մեծամասնությունը (61%) նշեց, որ կցանկանար տեղեկատվություն ստանալ կոռուպցիայի ոլորտի հետ կապված՝ քաղաքացիների իրավունքների մասին: Մոտ 38%-ը նշեց, որ կցանկանար տեղեկատվություն ստանալ կոռուպցիայի ոլորտի հետ կապված՝ քաղաքացիների պարտականությունների մասին, իսկ 28%-ն ասաց, որ կուզենար տեղեկանալ հակակոռուպցիոն օրենսդրությանը: Հարցվողների 21%-ը նշեց, որ կցանկանար տեղեկանալ այն հաստատությունների մասին, որտեղ կարելի է բողոք ներկայացնել պաշտոնյաների դեմ: Մա զարմանալի չէ, հաշվի առնելով հարցվողների այն մեծ թիվը, ովքեր չգիտեն, թե որտեղ է պետք դիմել կոռուպցիայի դեպքերի հետ առնչվելիս: Հակակոռուպցիոն աջակցության մեկ այլ ձև, որ հարցվողները կուզենային ստանալ ՀԿ-ներից, հակակոռուպցիոն կրթական գործունեությունն է (20%), կոռուպցիայի վերաբերյալ բողոքների ձևակերպման անվճար իրավախորհրդատվությունը (16%), հակակոռուպցիոն իրազեկության աշխատանքները (14%), դատարանում ներկայացուցիչ ունենալու անվճար հնարավորությունը (12%), կոռուպցիայի դեպքերի մասին ապացույցներ հավաքելու վերաբերյալ անվճար իրավական աջակցությունը (11%), և անվճար իրավական աջակցությունը կոռուպցիայի դեպքերի մասին փաստաթղթերի պատրաստման և հանձնման գործում (10%):

(Նկար 30)

| Նկար 30. ԴԿ-ների կողմից պահանջվող հակակոռուպցիոն աջակցության ձևերը (հարցվողը կարող է տալ բազմակի պատասխաններ) | Տոկոսը |
|---|--------|
| Կոռուպցիայի հարցերի վերաբերյալ քաղաքացիների իրավունքների մասին տեղեկատվություն                                | 61%    |
| Կոռուպցիայի հարցերի վերաբերյալ քաղաքացիների պարտականությունների մասին տեղեկատվություն                         | 38%    |
| Հակակոռուպցիոն օրենսդրության մասին տեղեկատվություն  | 28%    |
| Տեղեկատվություն այն հաստատությունների մասին, որտեղ կարելի է բողոքել պաշտոնյաներից                             | 21%    |
| Հակակոռուպցիոն կրթական գործունեություն  | 20%    |
| Անվճար իրավական աջակցություն կոռուպցիայի վերաբերյալ Ձեր բողոքը ձևակերպելու համար                              | 16%    |
| Հակակոռուպցիոն իրազեկության աշխատանքներ   | 14%    |
| Անվճար ներկայացուցչություն դատարանում   | 12%    |
| Անվճար իրավական աջակցություն կոռուպցիայի դեպքերի մասին տեղեկատվություն և ապացույցներ հավաքելու գործում        | 11%    |
| Անվճար իրավական աջակցություն կոռուպցիայի դեպքերի մասին փաստաթղթերի պատրաստման և հանձնման գործում              | 10%    |
| Այլ   | 1%     |
| Ոչինչ (վերոնշյալից և ոչ մեկը)   | 3%     |
| ԶԳ/ԶԴ   | 17%    |

## Տարբեր կարծիքներ պետական կազմակերպությունների հակակոռուպցիոն գործունեության արդյունավետության վերաբերյալ

Քանի որ Հակակոռուպցիոն գործողության մոբիլիզացման ծրագիրը (ՀԳՄԾ) աջակցում է մի քանի պետական կազմակերպությունների հակակոռուպցիոն ջանքերին, հարց տրվեց, թե արդյոք գիտեն, թե որոնք են դրանք և որքանով արդյունավետ են իրենք գնահատում դրանց պայքարը կոռուպցիայի դեմ: Հարցվողների 17%-ը գիտեին Հակակոռուպցիոն ռազմավարության իրականացման մոնիտորինգի հանձնաժողովի մասին: Հանձնաժողովի գործունեությանը ծանոթ հարցվողների 32%-ը նշեց, որ այդ կազմակերպության պայքարը կոռուպցիայի դեմ լիովին կամ որոշակիորեն արդյունավետ է, ի տարբերություն փոքր-ինչ ավելի պակաս թվով հարցվողների (28%), ովքեր կարծում են, որ այդ պայքարը լիովին կամ որոշակիորեն անարդյունավետ է: Մարդու իրավունքների պաշտպանի գործունեությունը համեմատաբար ավելի տեսանելի է, քանի որ հարցվողների երկու երրորդը (68%) ծանոթ էր նրա գործունեությանը, իսկ 42%-ը կարծում էր, որ ՄԻՊ գրասենյակի՝ կոռուպցիայի դեմ պայքարը արդյունավետ է, ի տարբերություն այն 27%-ի, որը այդ պայքարը անարդյունավետ է համարում: Ինչ վերաբերում է Վերահսկիչ պալատին, 43%-ը նշեց, որ տեղյակ է վերջինիս գործունեությանը, իսկ 57%-ը՝ որ տեղյակ չէ: Տեղյակների 36%-ը նշեց, որ կոռուպցիայի դեմ Վերահսկիչ պալատի պայքարը արդյունավետ է, իսկ 28%-ը նշեց, որ անարդյունավետ է: **(Նկար 31)**

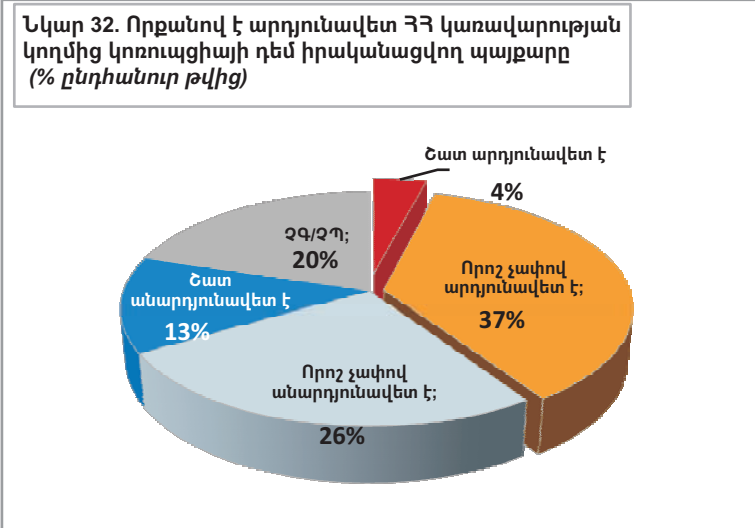


Հակակոռուպցիոն ռազմավարության մոնիտորինգի իրականացման հանձնաժողովի գործունեության հետ ծանոթ հարցվողներին խնդրեցին նշել, թե ինչ գիտեն այդ հանձնաժողովի մասին: Հարցվողներից շատ քչերը կարողացան որոշ մանրամասներ ներկայացնել: Փաստորեն, 26%-ը նշեց, որ պարզապես տեղյակ է այդ հանձնաժողովի գոյության մասին և ոչինչ ավելի: Տասնինը տոկոսը նշեց, որ ընդամենը տեղյակ է, որ Հանձնաժողովը պայքարում է կոռուպցիայի դեմ: Վեց տոկոսը սխալմամբ պատասխանեց, որ Հանձնաժողովը հայտնաբերում և ձեռքարկում է կոռուպցիոն գործունեության մեջ ընդգրկված անձանց:

Այն հարցին, թե արդյոք հարցվողները գիտեն որևէ կազմակերպություն, որն իրենց մարզում անվճար իրավախորհրդատվություն է տրամադրում կոռուպցիայի հետ կապված դեպքերի վերաբերյալ, չնչին թվով հարցվողներ՝ 1%-ը, նշեց, որ տեղյակ է այդպիսի կազմակերպությունների մասին, ի տարբերություն 99%-ի, որը տեղյակ չէ: Երբ կոնկրետ հարց տրվեց Շահերի պաշտպանության և աջակցության կենտրոնների (ՇՊԱԿ) վերաբերյալ, որոնք աջակցում են քաղաքացիներին կոռուպցիայի հետ կապված խնդիրների լուծման և կոռուպցիայի դեմ բողոք-դիմումները համապատասխան պետական մարմիններին ներկայացնելու հարցում, հարցվողների 7%-ը նշեց, որ լսել է ՇՊԱԿ-ի մասին, իսկ մնացած 93%-ը չէր լսել: ՇՊԱԿ-ի գործունեության մասին տեղյակ փոքրաթիվ հարցվողների մեծամասնությունը (58%) նշեց, որ տեղյակ է նրանց դերի մասին, սակայն շատ քչերը գիտեին, թե ինչպես օգտվել ՇՊԱԿ-ից (19%) կամ դրանց ծառայություններից (27%):

Ինչ վերաբերում է Հայաստանի կառավարության կողմից իրականացվող հակակոռուպցիոն գործունեությանը, հարցվողների մեկ երրորդը նշեց, որ տեղյակ է այդ միջոցառումների մասին: Հարցվողների 25%-ն ասաց, որ տեղյակ է ճանապարհային ոստիկանության համակարգի բարեփոխումների մասին, իսկ մոտավորապես նույն թվով (24%) հարցվողներ էլ նշեցին, որ գիտեն առողջապահության նախարարության թեժ գծի մասին: Ավելի քիչ թվով հարցվողներ էին տեղյակ կառավարության հակակոռուպցիոն ռազմավարության (19%), մաքսային հաշվարկների թափանցիկության (19%) և միջազգային կոմպենցիաների ստորագրման (10%) մասին:

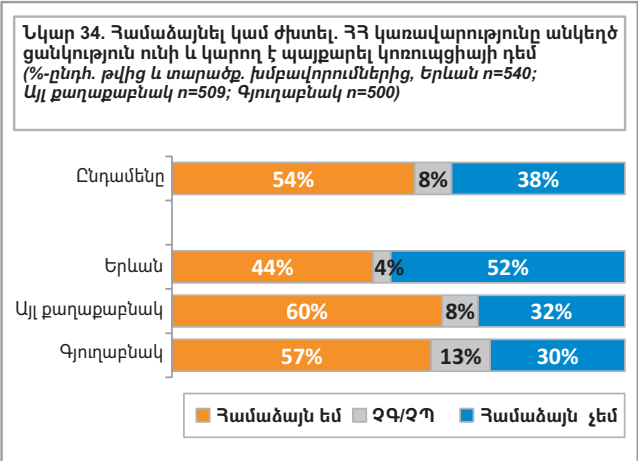
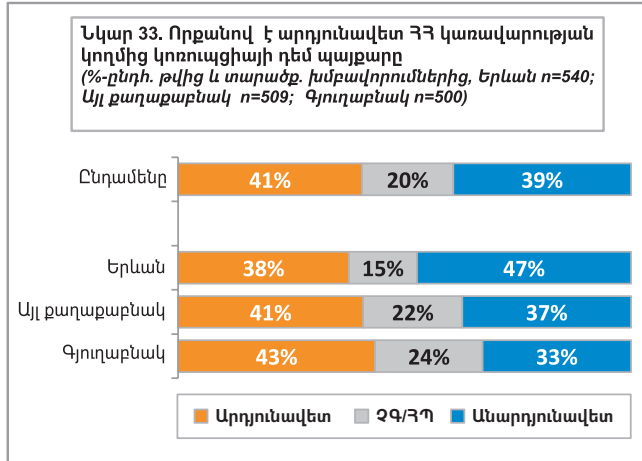
Նրանք, որ վերաբերում էին կառավարության հակակոռուպցիոն ռազմավարության և գործողությունների ծրագրի մասին (23%), այդ ծրագրի արդյունավետության վերաբերյալ տվեցին իրենց գնահատականը: Հիսունչորս տոկոս կազմող մեծամասնությունը գտնում էր, որ այն մեծապես կամ որոշակիորոն արդյունավետ է, ի տարբերություն 37%-ի, որի կարծիքով այն մեծապես կամ որոշակիորեն անարդյունավետ է:



Հարցվողների կարծիքները կառավարության կողմից իրականացվող հակակոռուպցիոն գործունեության արդյունավետության գնահատման վերաբերյալ բաշխվեցին գրեթե հավասարապես. 41%-ը նշեց, որ այն մեծապես կամ որոշակիորեն արդյունավետ է, ի տարբերություն 39%-ի, որը նշեց, որ այն մեծապես կամ որոշակիորեն անարդյունավետ է: Բավական մեծ թվով հարցվողներ (20%) նշեցին, որ չգիտեն կամ հրաժարվեցին պատասխանել: (Նկար 32)

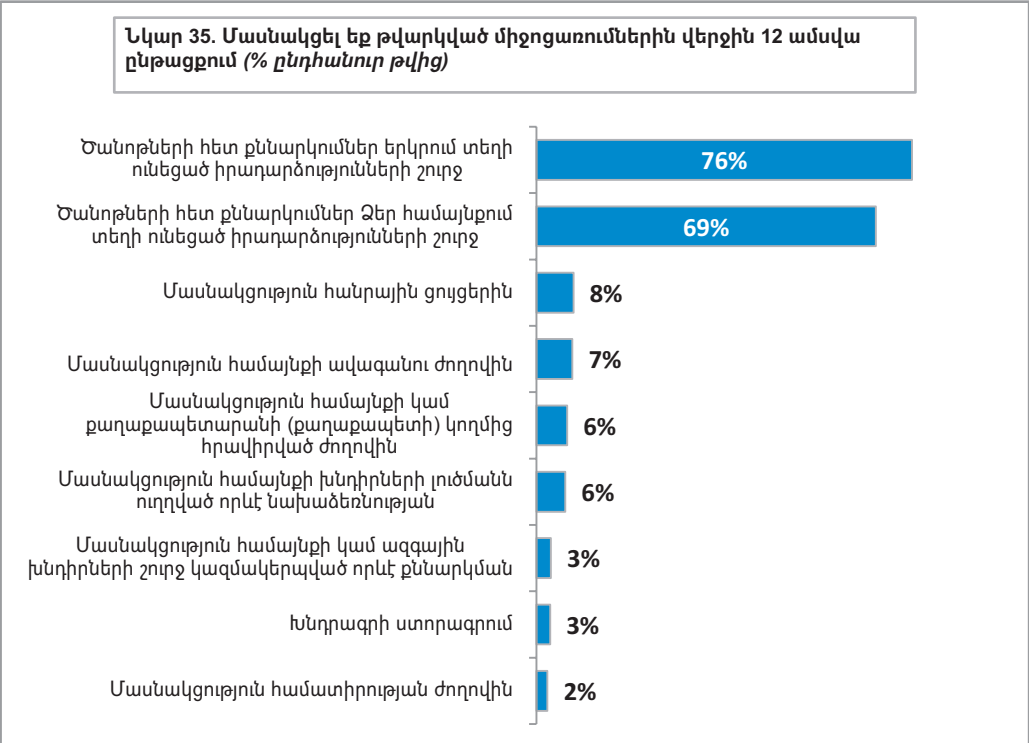
Հարց տրվեց, թե արդյոք հարցվողները կարծում են, որ Հայաստանի կառավարությունը կոռուպցիայի դեմ պայքարելու անկեղծ ցանկություն և կամք ունի: Ընդհանուր առմամբ, հարցվողների մեծամասնությունը (54%) ավելի շուտ համաձայնեց, քան չհամաձայնեց (38%) այն մտքի հետ, որ կառավարությունն անկեղծ է կոռուպցիայի դեմ իր պայքարում:

Տվյալներն ըստ շրջանների բաժանելիս նկատեցինք, որ երևանաբնակներն առավել քննադատաբար են մոտենում կառավարության հակակոռուպցիոն ջանքերին, քան այլ քաղաքների բնակիչներն ու գյուղաբնակները: Նրանց տոկոսը, ովքեր կարծում են, որ կառավարության ջանքերն ընդդեմ կոռուպցիայի անարդյունավետ են, Երևանում կազմում է 47%, ի համեմատություն այլ քաղաքաբնակների 37%-ի և գյուղաբնակների 33%-ի: Ավելին, միայն Երևանում է, որ կոռուպցիայի դեմ կառավարության պայքարը անարդյունավետ համարողների թիվը (47%) գերազանցում է արդյունավետ գնահատողների թիվը (38%): Մյուս շրջաններում պատկերը հակառակ է: (Նկար 33)



Նույն պատկերը ստացվեց կոռուպցիայի դեմ պայքարի հարցում՝ կառավարության անկեղծությանը վերաբերող հարցման ժամանակ: Երևանաբնակ հարցվողների մեծամասնությունը (52%) չհամաձայնեց այն մտքին, որ ներկայիս կառավարությունն անկեղծ ցանկություն և կարողություն ունի պայքարելու կոռուպցիայի դեմ, այն դեպքում, երբ այլ քաղաքների բնակիչները և գյուղաբնակների գերակշռող մեծամասնությունը՝ 10-ից 6-ը, համաձայնեցին նույն մտքին: **(Նկար 34)**

Քաղաքացիական հասարակության գործունեության մեջ Հայաստանի հասարակ քաղաքացիների ընդգրկվածության մակարդակը գնահատելու համար հարցվողներին ներկայացվեցին մի շարք գործողություններ և հարց տրվեց, թե արդյոք վերջին 12 ամսվա ընթացքում մասնակցել են նման գործողությունների: Բացառությամբ ծանոթների հետ երկրում և համայնքում տեղի ունեցող իրադարձությունների շուրջ քննարկումների, 10 հարցվողներից առնվազն 7-ը վերջին մեկ տարվա ընթացքում մասնակցել է նման միջոցառումների, ընդամին ոչ մեծ թվով հարցվողներ մասնակցել են ավելի ակտիվ ընդգրկվածություն պահանջող քաղաքացիական միջոցառումների, ինչպիսիք են ցույցերը (8%), համայնքի ավագանու ժողովները (7%), համայնքի կամ քաղաքապետարանի ժողովները կամ քաղաքապետարանի (քաղաքապետի) հրավիրած ժողովները (6%), համայնքի խնդիրների լուծմանն ուղղված որևէ նախաձեռնություն (6%): Էլ ավելի քիչ թվով հարցվողներ են անցած մեկ տարվա ընթացքում մասնակցել համայնքի կամ ազգային խնդիրների շուրջ քննարկման՝ որևէ կազմակերպված խմբի շրջանակում (3%) կամ ստորագրել որևէ խնդրագիր (3%): **(Նկար 35)**

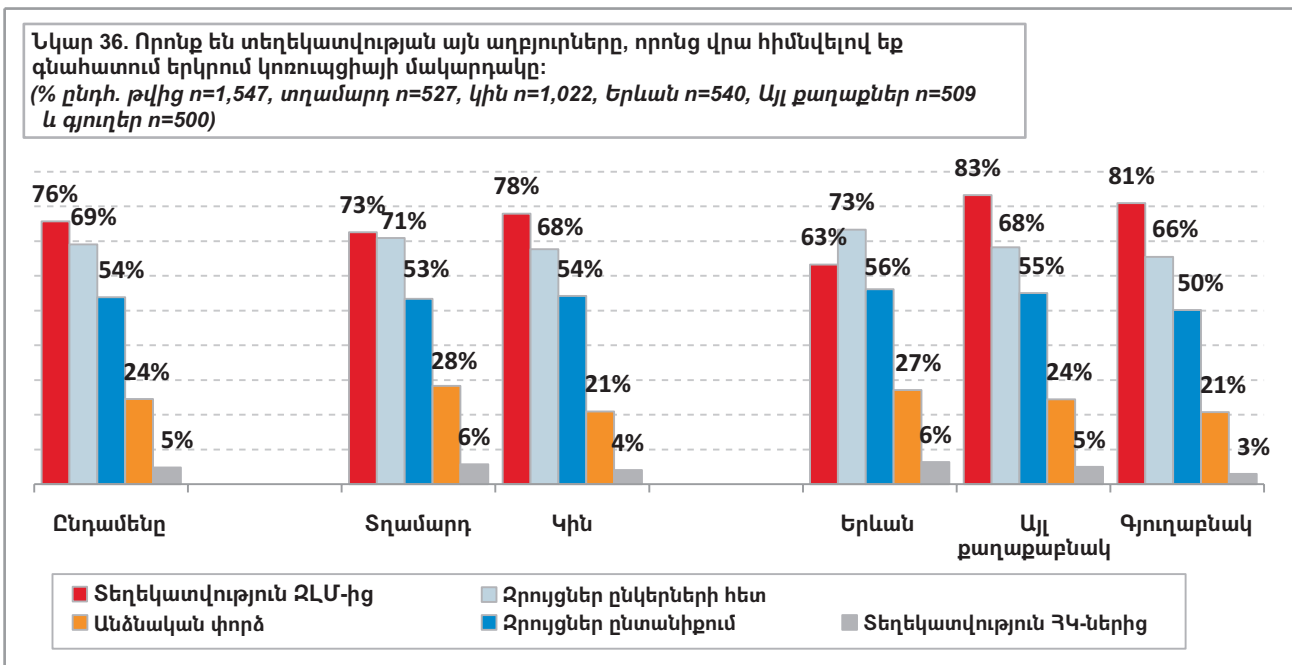


## ԶԱՆԳՎԱԾԱՅԻՆ ԼՐԱՏՎԱՄԻՋՈՑՆԵՐ ԵՎ ՏԵՂԵԿԱՏՎՈՒԹՅԱՆ ԱՂԲՅՈՒՐՆԵՐ

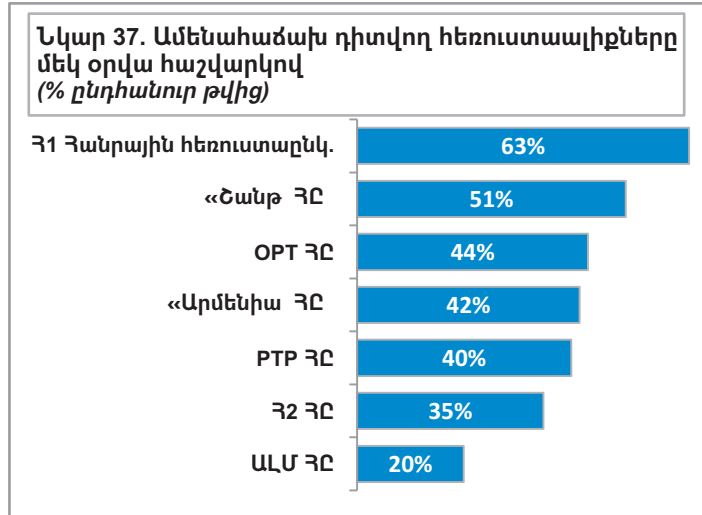
### Զանգվածային լրատվամիջոցները և ասեկոսները որպես կոռուպցիայի մասին տեղեկատվության աղբյուր

Կոռուպցիայի մասին տեղեկատվություն ստանալու համար հայաստանցիների մեծ մասը հակված է վստահել զանգվածային լրատվամիջոցներին և ասեկոսներին: Այն հարցին, թե տեղեկատվության որ աղբյուրներին են վստահում երկրում կոռուպցիայի մակարդակը գնահատելու համար, 4 հարցվողներից 3-ը պատասխանեց, որ հիմնվում է զանգվածային լրատվամիջոցների կողմից տրամադրված տեղեկատվության վրա, ինչպիսիք են հեռուստատեսությունը, ռադիոն և թերթերը: Մոտ 69%-ը նշեց, որ տեղեկատվություն է ստանում ընկերների և ծանոթների հետ ունեցած զրույցներից, իսկ 54%-ը նշեց, որ հիմնվում է ազգականների կամ ընտանիքի անդամների տրամադրված տեղեկատվության վրա: Քսանչորս տոկոս կազմող փոքրաթիվ հարցվողներ պատասխանեցին, որ կոռուպցիայի իրենց գնահատականը հիմնված է անձնական փորձի վրա, և միայն 5%-ը նշեց, որ վստահում է ՀԿ-ներից ստացած տեղեկատվությանը:

Կոռուպցիայի մասին զանգվածային լրատվամիջոցներից ստացված տեղեկատվությանն ավելի շատ վստահում են կանայք, քան տղամարդիկ (համապատասխանաբար 78% և 73%): Մինևույն ժամանակ, այն տղամարդկանց տոկոսը, որոնք նշում են, որ կոռուպցիայի իրենց գնահատականը հիմնված է անձնական փորձի վրա, ավելի բարձր է, քան կանանց տոկոսը, (28%` 21%-ի դիմաց): Նկատվում են նաև որոշ տարածաշրջանային տարբերություններ, քանի որ Երևանից դուրս` այլ քաղաքներում և գյուղերում բնակվողները ավելի շատ են հակված վստահել կոռուպցիայի վերաբերյալ զանգվածային լրատվամիջոցների տեղեկատվությանը, այն դեպքում, երբ երևանաբնակ հարցվողները կոռուպցիայի մասին տեղեկանալու համար ավելի շատ հիմնվում են ասեկոսների (զրույցներ ընկերների և ծանոթների հետ) վրա: Այլ քաղաքներում և գյուղերում բնակվող տասը հարցվողներից առնվազն 8-ը կոռուպցիայի մակարդակը գնահատելու համար հիմնվում են զանգվածային լրատվամիջոցների տեղեկատվության վրա` այն դեպքում, երբ Երևանում 10 հարցվողներից 6-ն է վստահում զանգվածային լրատվամիջոցների տեղեկատվությանը: Երևանաբնակ հարցվողների 73%-ի կոռուպցիայի գնահատականը հիմնվում է ընկերների և ծանոթների հետ զրույցների վրա, ի տարբերություն այլ քաղաքների բնակիչների 68%-ի և գյուղաբնակների 66 %-ի: (Նկար 36)



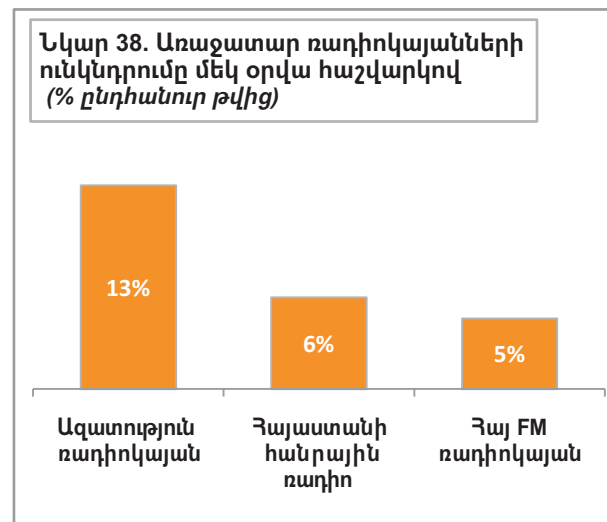
## Հ1-ը ամենաշատ դիտվող հեռուստաընկերությունն է, իսկ ՇԱՆԹ-ը՝ ամենավատահելին



Քանի որ որևէ արդյունավետ հակակոռուպցիոն քարոզարշավ պետք է անցկացվի այն ՋԼՄ-ների միջոցով, որոնց մարդիկ դիտում են ընթացիկ իրադարձությունների մասին տեղեկանալու համար, սույն հետազոտության շրջանակում տվյալներ են հավաքվել ամենամեծ ժողովրդականություն վայելող զանգվածային լրատվամիջոցների, ինչպես նաև տարբեր հեռուստաալիքներից, ռադիոկայաններից, թերթերից և ինտերնետային կայքերից օգտվելու հաճախականության վերաբերյալ: Հայաստանում ամենադիտվող հեռուստաալիքը Հանրային հեռուստաընկերության Հ1 ալիքն է, որը ամեն օր դիտում է հարցվողների 63%-ը, որին հետևում են «Շանթ» ՀԸ-ը՝ 51%, OPT-ն՝ 44%, «Արմենիա TV-ն»՝ 42% և PTP-ը՝ 40%: Ռադիոկայանների մեջ ամենաշատ ունկնդրվող

«Ազատություն» ռադիոկայանն է՝ ամեն օր՝ 13%, որին հետևում է Հայաստանի հանրային ռադիոն՝ 6% և «Հայ FM» ռադիոկայանը՝ 5%: (Նկարներ 37, 38)

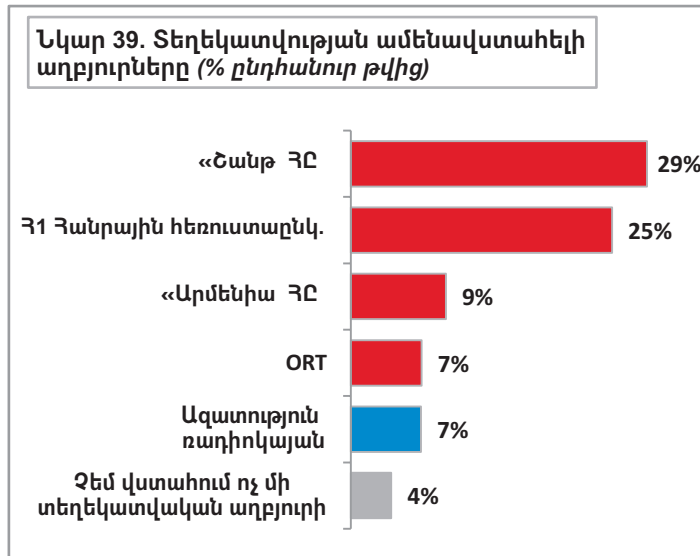
Ինչ վերաբերում է տպագիր լրատվամիջոցներին, հինգ առաջատար թերթեր ունեն ընթերցման համեմատաբար համանման մակարդակ՝ «Առավոտ» և «Հայկական ժամանակ» թերթերը՝ շաբաթական 7% ընթերցմամբ, որոնց հաջորդում են «Չորրորդ իշխանությունը»՝ 6%, «Իրավունքը»՝ 5% և «Հայոց աշխարհը»՝ 4%:



Նորություններ և տեղեկատվություն ստանալու համար շատ քիչ հայաստանցիներ են դիմում ինտերնետի օգնությանը: Փաստորեն, էլփոստից և ինտերնետից օգտվելու տարրական գիտելիքներ չունեցող հարցվողները կազմում են զգալի մեծամասնությունը (76%): Ութ տոկոսը նշեց, որ ունի ինտերնետից օգտվելու սկսնակի գիտելիքներ, 7%-ը պատասխանեց, որ գիտելիքները միջին մակարդակի են և միայն 6%-ն ունի գիտելիքների բարձր մակարդակ: Տարբեր վերկայքերի ժողովրդականության մակարդակն ուսումնասիրելիս հաշվի է առնվել հարցվողների ինտերնետային գրագիտության մակարդակը: Ինտերնետային գիտելիքների առնվազն միջին մակարդակ ունեցող հարցվողները նորություններ և տեղեկատվություն ստանալու համար ամենահաճախ այցելում են [www.1plus.am](http://www.1plus.am) կայքը: Հարցվողների 18%-ը նշում է, որ վերջին 12 ամսվա ընթացքում այցելել է այդ կայքը: Դրան հաջորդում են [www.armenianow.com](http://www.armenianow.com) և [www.armenialiberty.org](http://www.armenialiberty.org) կայքերը՝ 7-ական տոկոս [www.hetq.am](http://www.hetq.am) կայքը՝ 6%:

Հարցվողներին նաև խնդրեցին նշել ամենավատահելի լրատվական աղբյուրը, որը տրամադրում է հավաստի նորություններ և տեղեկատվություն: Հետաքրքրական է այն փաստը, որ Հանրային հեռուստառադիոընկերության Հ1 հեռուստաալիքը, լինելով ամենաշատ դիտվող ալիքը, վատահելիության վարկանիշով այնուամենայնիվ փոքր-ինչ զիջում է «Շանթ» հեռուստաալիքին: Հարցվողների մոտ 29%-ը «Շանթ» հեռուստաալիքը համարում է նորությունների ամենահավաստի աղբյուրը, որին հաջորդում են Հ1-ը՝ 25%, «Արմենիան»՝ 9%, OPT-ն՝ 7%: Ամենավատահելի ռադիոկայանը «Ազատություն» ռադիոկայանն է՝ 7%:

Վստահության վարկանիշը փոքր-ինչ տարբերվում է տարբեր տարածաշրջաններում: Երևանում 36%-ն է նշել «Շանթ» հեռուստաալիքը որպես տեղեկատվության ամենավստահելի աղբյուր, այն դեպքում, երբ գյուղական վայրերում 29%-ն է «Շանթ»-ին համարում ամենավստահելի աղբյուր, իսկ այլ քաղաքային վայրերում՝ միայն 21%-ը: Ըստ 32% հարցվողների, թե գյուղական, և թե բացի Երևանից այլ քաղաքային բնակավայրերում Հ1 հեռուստատեսությունը գնահատվում է որպես տեղեկատվության ամենավստահելի աղբյուրը: **(Նկար 39)**







## ՀԱՎԵԼՎԱԾ 1. Հարցաշար



Հետազոտական ռեսուրսների կովկասյան կենտրոններ - ՀԱՅԱՍՏԱՆ



Եվրասիա համագործակցություն հիմնադրամի ծրագիր

### Կոռուպցիայի հետազոտություն ՀՀ տնային տնտեսություններում

2008թ. սեպտեմբեր-հոկտեմբեր

#### ՏԻՏՂՈՍԱԹԵՐԹ

M-1. Ռեսպոնդենտի համարը \_\_\_ \_\_\_ \_\_\_ ID# \_\_\_ \_\_\_ \_\_\_

M-2. Ընտրանքային կետ \_\_\_ \_\_\_ \_\_\_

| M-3. Հարցազրույցի ամսաթիվը | Օրը | Ամիսը | .Տարին |
|----------------------------|-----|-------|--------|
|                            |     |       |        |

#### M-4. Մարզ

|              |                |              |            |
|--------------|----------------|--------------|------------|
| 1. Արագածոտն | 4. Գեղարքունիք | 7. Շիրակ     | 10. Տավուշ |
| 2. Արարատ    | 5. Կոտայք      | 8. Սյունիք   | 11. Երևան  |
| 3. Արմավիր   | 6. Լոռի        | 9. Վայոց Ձոր |            |

M-5. Հայաստանում ներկայիս բնակության վայրի (քաղաքի/գյուղի) կոդը

\_\_\_\_\_

M-6. Բնակավայրի տեսակը.

1. Քաղաքային
2. Գյուղական

M-7. Զրուցավարի կոդը \_\_\_ \_\_\_ \_\_\_

M-8. Ո՞ր այցից է հարցազրույցը կայացել:

|               |               |               |
|---------------|---------------|---------------|
| 1. 1-ին այցից | 2. 2-րդ այցից | 3. 3-րդ այցից |
|---------------|---------------|---------------|

M-9. Հարցազրույցի սկիզբը (24 ժամյա ռեժիմով)՝ \_\_\_ : \_\_\_

(Հարցազրույցի սկիզբը համարել Q-1 հարցը)

M-10. Հարցազրույցի լեզուն՝ 1. Հայերեն 2. Ռուսերեն

**Այստեղից սկսեք ընտրանքի գործընթացը:**

1. Ձեզ տրված ցանկից գտեք նախապես պատահական ընտրանքով ընտրված տուներ կամ բնակարանը:
2. Ներկայացեք. «Բարև Ձեզ: Իմանունը----- է: Ես աշխատում եմ Եվրասիա համագործակցություն հիմնադրամի ծրագիր հանդիսացող Յետազոտական ռեսուրսների կովկասյան կենտրոններ-Յայաստան կենտրոնում: Մենք իրականացնում ենք Յայաստանում հանրային կարծիքի հարցում և կցանկանայինք Ձեր տնային տնտեսությունից մեկ չափահաս անդամի հետ հարցազրույց անցկացնել: Տնային տնտեսություն ասելով նկատի ունենք բոլոր այն մարդկանց, ովքեր ներկայումս ապրում են միասին և համատեղ են հոգում սննդի հոգսերը՝ անկախ իրենց գրանցումից և ազգակցական կապերից: Վերջիններիս (միայն չափահասների) մասին խնդրում ենք ասել որոշ տեղեկություններ:

Երաշխավորում ենք, որ այս հարցման արդյունքում ստացված պատասխանները կլինեն գաղտնի՝ համաձայն միջազգային հետազոտական չափանիշների, և դրանք կօգտագործվեն միայն ընդհանրացված/ամփոփ տեսքով:

3. Հարցրեք տնային տնտեսության 18 տարին լրացած յուրաքանչյուր անդամի անունը, սեռը և ծննդյան ամսաթիվը, ամիսն ու տարին:

| Անունը | Սեռը<br>(1 ար., 2 իգ) | Ծննդյան ամսաթիվը, ամիսն ու տարին (օրինակ՝ 24/08/1992) |  |  |
|--------|-----------------------|---|--|--|
|        |                       |   |  |  |
|        |                       |   |  |  |
|        |                       |   |  |  |
|        |                       |   |  |  |
|        |                       |   |  |  |
|        |                       |   |  |  |
|        |                       |   |  |  |
|        |                       |   |  |  |
|        |                       |   |  |  |
|        |                       |   |  |  |
|        |                       |   |  |  |
|        |                       |   |  |  |
|        |                       |   |  |  |
|        |                       |   |  |  |
|        |                       |   |  |  |
|        |                       |   |  |  |
|        |                       |   |  |  |
|        |                       |   |  |  |
|        |                       |   |  |  |
|        |                       |   |  |  |
|        |                       |   |  |  |

4. Տնային տնտեսության այն անդամը, ում ծննդյան օրն առաջիկայում հաջորդն է՝ ընտրվում է որպես պատասխանող (ռեսպոնդենտ): Նրա համարը շրջանակի մեջ վերցրեք և փորձեք շարունակել հարցազրույցը նրա հետ:
5. Եթե ընտրված ռեսպոնդենտը տանն է և հրաժարվում է հարցազրույցից, կամ եթե տնային տնտեսության այլ անդամ չի թողնում անցկացնել հարցազրույցը, քաղաքավարի հրաժեշտ տվեք և անցեք ցուցակից մյուս տանը կամ բնակարանին:
6. Եթե ընտրված ռեսպոնդենտը տանը չէ, փորձեք նշանակել հարցազրույցն այդ օրվա մեկ այլ ժամի (գյուղական վայրերում) կամ դաշտային աշխատանքների ժամանակահատվածում մեկ այլ օր (քաղաքային վայրերում): Գրանցեք այդ պայմանավորվածության օրն ու ժամը ստորև.

Օր. \_\_\_\_\_ Ժամ. \_\_\_\_\_



**Հետազոտական ռեսուրսների կովկասյան կենտրոններ –  
ՀԱՅԱՍՏԱՆ**



**Եվրասիա համագործակցություն հիմնադրամի  
ծրագիր**

## **Հանրային կարծիքի հետազոտություն ՀՀ տնային տնտեսություններում**

2008թ. սեպտեմբեր-հոկտեմբեր



Հետազոտական ռեսուրսների կովկասյան կենտրոններ – ՀԱՅԱՍՏԱՆ



Եվրասիա համագործակցություն հիմնադրամի ծրագիր

### Կոռուպցիայի հետազոտություն ՉՀ տնային տնտեսություններում

2008թ. սեպտեմբեր-հոկտեմբեր

#### ՀԱՐՑԱԹԵՐԹ

[ԶՐՈՒՑԱՎԱՐ. ԱՏՈՐԵՎ ԱՐՏԱԳՐԵՔ M-1 և M-2 ԹՎԵՐԸ ՏԻՏՂՈՍԱԹԵՐԹԻՑ:]

M-1. Ռեսպոնդենտի համարը \_\_\_\_\_ ID# \_\_\_\_\_

M-2. Ընտրանքային կետ \_\_\_\_\_

[ԸՆԴՀԱՆՈՒՐ ՀՐԱՀԱՆԳ. “ԶԳԻՏԵՄ” ԵՎ “ՀՐԱԺԱՐՎՈՒՄ ԵՄ ՊԱՏԱՍԽԱՆԵԼ” ՏԱՐԲԵՐԱԿՆԵՐԸ ՊԵՏՔ ԶԻ ԲԱՐՁՐԱՁԱՅՆ ԿԱՐԴԱԼ ՌԵՍՊՈՆԴԵՆՏԻՆ: ԵԹԵ ԱՅԼ ՑՈՒՑՈՒՄ ԶԿԱ, ՀԱՍԱՐԵՔ, ՈՐ ԲՈԼՈՐ ՀԱՐՑԵՐՆ ՌԻՆԵՆ ՄԵԿ ՊԱՏԱՍԽԱՆԻ ՀՆԱՐԱՎՈՐՈՒԹՅՈՒՆ:]

Այժմ եկեք խոսենք Հայաստանում ընդհանուր իրավիճակի վերաբերյալ:

[ՀԱՐՑՐԵՔ ԲՈԼՈՐԻՆ]

**Q1.** Ասացեք խնդրեմ, որքանով եք հետաքրքրված քաղաքականությամբ և պետական կառավարման համակարգով: [Կարդացեք ստորև նշված ցանկը:]

- 1. Շատ եմ հետաքրքրված
- 2. Որոշ չափով եմ հետաքրքրված
- 3. Քիչ եմ հետաքրքրված
- 4. Բոլորովին հետաքրքրված չեմ
- 8. (Զգիտեմ)
- 9. (Հրաժարվում եմ պատասխանել)

**Q2.** Ընդհանուր առմամբ, ինչպե՞ս կնկարագրեք ներկա տնտեսական իրավիճակը Հայաստանում: [Կարդացեք ստորև նշված ցանկը:]

- 1. Շատ լավ
- 2. Լավ
- 3. Միջին
- 4. Վատ
- 5. Շատ վատ
- 8. (Զգիտեմ)
- 9. (Հրաժարվում եմ պատասխանել)

**Q3.** Որքանով եք բավարարված Հայաստանի ընդհանուր իրավիճակով: [Կարդացեք ստորև նշված ցանկը:]

- 1. Լիովին բավարարված եմ
- 2. Որոշ չափով բավարարված եմ
- 3. Որոշ չափով բավարարված չեմ
- 4. Բոլորովին բավարարված չեմ
- 8. (Զգիտեմ)
- 9. (Հրաժարվում եմ պատասխանել)

**Q4.** Ձեր կարծիքով, որո՞նք են այսօր Հայաստանի ամենալուրջ խնդիրները: *[Բաց հարց է սա: Ընդունեք մինչև 3 պատասխան, բայց մի կարդացեք նախապես կողավորված ցանկը:]*

1. Գործազրկություն
2. Աղքատություն
3. Քաղաքական անկայունություն
4. Վատ առողջապահական համակարգ/ առողջապահական ծառայություններ
5. Վատ ենթակառուցվածքներ
6. Խնդիրներ կրթական համակարգում
7. Խնդիրներ կենսաթոշակային համակարգում
8. Սղաճ/բարձր գներ
9. Արտագաղթ/էմիգրացիա
10. Ընդհանուր տնտեսական խնդիրներ
11. Լեռնային Ղարաբաղի հիմնախնդիրը/կոնֆլիկտ
12. Կոռուպցիա
13. Կառավարության և ընդդիմության միջև ընդհարումներ
14. Հանցագործության մակարդակ
15. Հարևան երկրների հետ հարաբերություններ
16. Այլ, նշեք.....
98. *(Չգիտեմ)*
99. *(Հրաժարվում եմ պատասխանել)*

**Q5.** Ձեր կարծիքով, որքա՞ն լուրջ խնդիր է կոռուպցիան (օրինակ, կաշառակերությունը, հովանավորությունը) Հայաստանում:

1. Շատ լուրջ
2. Որոշ չափով լուրջ
3. Ոչ շատ լուրջ
4. Բնավ լուրջ չի
5. **[ՄԻ ԿԱՐԴԱՑԵՔ]** *(Հայաստանում կոռուպցիա գոյություն չունի)*
8. *(Չգիտեմ)*
9. *(Հրաժարվում եմ պատասխանել)*

**ԿՈՌՈՒՊՑԻԱ**  
**Այժմ եկեք փոքր-ինչ խոսենք կոռուպցիայի մասին:**

**Q6.** Համամիտ եք արդյոք, որ ՀՀ քաղաքացիները կոռուպցիան Հայաստանում համարում են բնական երևույթ: *[Ուշադրություն դարձրեք պատասխանի ընդգծվածությանը/խստությանը, կարդացեք ստորև նշված ցանկը:]*

1. Այո, լիովին համամիտ եմ
2. Այո, որոշ չափով համամիտ եմ
3. Ոչ, այնքան էլ համամիտ չեմ
4. Ոչ, բոլորովին համամիտ չեմ
8. *(Չգիտեմ)*
9. *(Հրաժարվում եմ պատասխանել)*

**Q7.** Ըստ Ձեզ, ինչպիսի՞ն է այսօր կոռուպցիայի մակարդակը Հայաստանում անցյալ տարվա համեմատությամբ: *[Կարդացեք ստորև նշված ցանկը:]*

1. Շատ ավելի բարձր է, քան անցյալ տարի
2. Որոշ չափով բարձր է, քան անցյալ տարի
3. Գրեթե նույն չափ, ինչ անցյալ տարի
4. Որոշ չափով ցածր է, քան անցյալ տարի
5. Շատ ավելի ցածր է, քան անցյալ տարի

- 8. (Չգիտեմ)
- 9. (Հրաժարվում եմ պատասխանել)

**Q8.** Ձեր կարծիքով, ինչ չափով կարող է կրճատվել կոռուպցիան Հայաստանում: **[ՅՈՒՅՑ ՏՎԵՔ ՔԱՐՏԸ]**

- 1. Կոռուպցիան առհասարակ չի կարող կրճատվել
- 2. Կոռուպցիան կարող է կրճատվել միայն որոշ չափով
- 3. Կոռուպցիան կարող էականորեն կրճատվել
- 4. Կոռուպցիան կարող է ամբողջովին վերացվել
- 8. (Չգիտեմ)
- 9. (Հրաժարվում եմ պատասխանել)

**Q9.** Այժմ ես կկարդամ Հայաստանում գործող հաստատությունների և գրասենյակների մի ցանկ: Ի՞նչ կասեք այդ հաստատություններից յուրաքանչյուրի կոռումպացվածության աստիճանի մասին: **[Կարդացեք ստորև ցուցակից]:**

|  | <b>[ՅՈՒՅՑ ՏՎԵՔ ՔԱՐՏԸ]</b> Որքանով է <b>[նշեք հաստատությունը ստորև ցանկից]</b> ներգրավված կոռուպցիայի մեջ: |                           |                        |                      |          |              |
|--|---|---------------------------|------------------------|----------------------|----------|--------------|
|  | մեծապես կոռումպացված է  | որոշ չափով է կոռումպացված | շատ քիչ է կոռումպացված | բնավ կոռումպացված չէ | (Չգիտեմ) | (Հրաժ. պատ.) |
| a) Նախագահի աշխատակազմ   | 1   | 2                         | 3                      | 4                    | 8        | 9            |
| b) Կառավարության աշխատակազմ  | 1   | 2                         | 3                      | 4                    | 8        | 9            |
| c) Նախարարություններ   | 1   | 2                         | 3                      | 4                    | 8        | 9            |
| d) Տարածքային կառավարման մարմիններ (Մարզպետարաններ)                        | 1   | 2                         | 3                      | 4                    | 8        | 9            |
| e) Երևանի քաղաքապետարան  | 1   | 2                         | 3                      | 4                    | 8        | 9            |
| f) Տեղական ինքնակառավարման մարմիններ (քաղաքապետա-րաններ, գյուղապետարաններ) | 1   | 2                         | 3                      | 4                    | 8        | 9            |
| g) Ազգային ժողով   | 1   | 2                         | 3                      | 4                    | 8        | 9            |
| h) Քաղաքացիական ծառայության խորհուրդ                                       | 1   | 2                         | 3                      | 4                    | 8        | 9            |
| i) Հանրային ծառայությունները կարգավորող հանձնաժողով                        | 1   | 2                         | 3                      | 4                    | 8        | 9            |
| j) Դատախազություն  | 1   | 2                         | 3                      | 4                    | 8        | 9            |
| k) Իրավապահ մարմիններ  | 1   | 2                         | 3                      | 4                    | 8        | 9            |
| l) Օմբուդսմեն (մարդու իրավունքների պաշտպան)                                | 1   | 2                         | 3                      | 4                    | 8        | 9            |
| m) Կենտրոնական ընտրական հանձնաժողով (ԿԸՀ)                                  | 1   | 2                         | 3                      | 4                    | 8        | 9            |

**Q10.** Իսկ այժմ ես կկարդամ Հայաստանում տարբեր ոլորտների և ծառայությունների մի ցանկ: Ասացեք խնդրեմ, Ձեր կարծիքով որքանով է տարածված կոռուպցիան դրանցից յուրաքանչյուրում:

|  | <b>Q10A. [ՅՈՒՅՑ ՏՎԵՔ ՔԱՐՏԸ]</b> Որքանով է տարածված կամ հազվադեպ կոռուպցիան այս ոլորտներում: |                       |                |                    |          |              |
|--|---|-----------------------|----------------|--------------------|----------|--------------|
|  | շատ տարածված է  | բավականին տարածված է  | քիչ է տարածված | շատ հազվադեպ է     | (Չգիտեմ) | (Հրաժ. պատ.) |
| a) Առողջապահություն (պոլիկլինիկաներ, հիվանդանոցներ և այլն)   | 1   | 2                     | 3              | 4                  | 8        | 9            |
| b) Կրթություն (մանկապարտեզներ, դպրոցներ, բուհեր և այլն)  | 1   | 2                     | 3              | 4                  | 8        | 9            |
| c) Պետական ռեգիստր (մասնավոր ձեռնարկությունների, ՀԿ-ների և այլնի գրանցում)   | 1   | 2                     | 3              | 4                  | 8        | 9            |
| d) Դատական ակտերի հարկադիր կատարման մարմին (դատարանի որոշումները կատարող գրասենյակներ)   | 1   | 2                     | 3              | 4                  | 8        | 9            |
| e) Պաշտպանության համակարգ (բանակ)  | 1   | 2                     | 3              | 4                  | 8        | 9            |
| f) Ընտրական համակարգ / գործընթացներ (ընտրական հանձնաժողովներ, ընտրացուցակներ, քվեաթերթերի հաշվարկ, անհատների կամ կուսակցությունների նախընտրական քարոզարշավ և այլն) | 1   | 2                     | 3              | 4                  | 8        | 9            |
| g) Մաքսային ծառայություն   | 1   | 2                     | 3              | 4                  | 8        | 9            |
| h) Հարկային ծառայություն   | 1   | 2                     | 3              | 4                  | 8        | 9            |
|  | շատ տարածված է  | որոշ չափով տարածված է | քիչ է տարածված | շատ քիչ է տարածված | (Չգիտեմ) | (Հրաժ. պատ.) |
| i) Լիցենզավորում և հավատարմագրում իրականացնող մարմիններ  | 1   | 2                     | 3              | 4                  | 8        | 9            |
| j) Պետավտոտեսչություն  | 1   | 2                     | 3              | 4                  | 8        | 9            |
| k) Ոստիկանություն (բացառությամբ պետավտոտեսչության)   | 1   | 2                     | 3              | 4                  | 8        | 9            |
| l) Անշարժ գույքի պետական կադաստր   | 1   | 2                     | 3              | 4                  | 8        | 9            |
| m) Նոտարական ծառայություն  | 1   | 2                     | 3              | 4                  | 8        | 9            |
| n) Սոցիալական ապահովություն (թոշակներ, նպաստեր և այլն)   | 1   | 2                     | 3              | 4                  | 8        | 9            |
| o) Կապ (հեռախոսակապ, ինտերնետ տրամադրողներ և այլն)   | 1   | 2                     | 3              | 4                  | 8        | 9            |
| p) Կոմունալ ծառայություններ (ջուր, գազ, էլեկտրաէներգիա)  | 1   | 2                     | 3              | 4                  | 8        | 9            |

|   |   |   |   |   |   |   |
|---|---|---|---|---|---|---|
| գ) Համայնքային ծառայություններ (աղբահանություն, թույլտվությունների տրամադրում և այլն) | 1 | 2 | 3 | 4 | 8 | 9 |
| ր) Քաղաքաշինություն (հողհատ-կացում, շինարարություն և այլն)                            | 1 | 2 | 3 | 4 | 8 | 9 |
| ս) Գործարար ոլորտ (բիզնես)  | 1 | 2 | 3 | 4 | 8 | 9 |
| տ) Զանգվածային լրատվամիջոցներ (հեռուստաընկերություններ, թերթեր և այլն)                | 1 | 2 | 3 | 4 | 8 | 9 |
| ւ) Քաղաքական կուսակցություններ  | 1 | 2 | 3 | 4 | 8 | 9 |
| վ) Հասարակական կազմակերպություններ  | 1 | 2 | 3 | 4 | 8 | 9 |
| Կ) Եկեղեցի  | 1 | 2 | 3 | 4 | 8 | 9 |

**Q10B. [ՅՈՒՅՑ ՏՎԵՔ ՔԱՐՏԸ]** Վերը (Q10-ում) նշված ոլորտներից և ծառայություններից խնդրում ենք նշել, թե ո՞րն է.

|  |  |
|--|--|
|  | <i>[Արտագրեք կողը համապատասխան սյունակում]</i> |
| 1 <sup>ին</sup> , ամենակոռումպացված ոլորտը/ծառայությունը | _____  |
| 2 <sup>րդ</sup> կոռումպացված ոլորտը/ծառայությունը        | _____  |
| 3 <sup>րդ</sup> կոռումպացված ոլորտը/ծառայությունը        | _____  |

**Q11.** Պետական կառավարման ոլորտում կոռուպցիայի համատեքստում, Ձեր կարծիքով կոռուպցիան առավել լայն է տարածված ցածրաստիճան, միջին, թե՛ բարձրաստիճան պաշտոնյաների շրջանում:

1. Կոռուպցիան առավել լայն տարածում ունի բարձրաստիճան պաշտոնյաների շրջանում (նախագահ, վարչապետ, նախարարներ, փոխնախարարներ, մարզպետեր, Ա/2գային ժողովի անդամներ):
2. Կոռուպցիան առավել լայն տարածում ունի միջին ատիճանի պաշտոնյաների շրջանում (վարչությունների/բաժինների պետեր, տեղական ինքնակառավարման մարմինների ղեկավարներ):
3. Կոռուպցիան առավել լայն տարածում ունի ցածրաստիճան պաշտոնյաների շրջանում:
4. **[ՄԻ ԿԱՐԴԱՑԵՔ]** Կոռուպցիայի մակարդակը նույնն է բոլոր մակարդակներում:
8. *(Զգիտեմ)*
9. *(Հրաժարվում եմ պատասխանել)*

**Q12.** Ձեր կարծիքով, ինչպե՞ն է փոխվել պաշտոնյաների կողմից պահանջվող կաշառքի հաճախությունը վերջին տարում: Արդյո՞ք այն աճել է, նվազել, թե՛ մնացել է նույն մակարդակին:

*[Եթե ռեսպոնդենտը պատասխանում է աճել է կամ նվազել, նշեք, թե ի՞նչ չափով:]*

1. Էականորեն աճել է
2. Որոշ չափով աճել է
3. Չի փոխվել անցյալ տարվա համեմատ
4. Որոշ չափով նվազել է
5. Էականորեն նվազել է
8. *(Զգիտեմ)*
9. *(Հրաժարվում եմ պատասխանել)*



**Q13.** Որո՞նք են տեղեկատվության այն աղբյուրները, որոնց վրա հիմնվելով եք գնահատում երկրում կոռուպցիայի մակարդակը: Խնդրում ենք ստորև ցանկից նշել մինչև 3 պատասխան՝ ըստ կարևորության:

[ԶՐՈՒՑԱՎԱՐ: **Ցույց տվեք քարտը:** Ընդունեք մինչև 3 պատասխան՝ խնդրելով ռեսպոնդենտին դրանք դասավորել **ըստ կարևորության:**]

|   |                                 |
|---|---------------------------------|
|   | Նշել կարևորությունը՝ I, II, III |
| 1. Անձնական փորձ (օրինակ՝ դուք ստիպված եք եղել կաշառք տալ կանխիկով, նվերով կամ մեկ այլ լավություն անել դրա դիմաց) |                                 |
| 1. Ազգականների կամ ընտանիքի անդամների հետ զրույցներ   |                                 |
| 2. Ընկերների և ծանոթների հետ զրույցներ  |                                 |
| 3. ՀԿ-ների կողմից կոռուպցիայի մասին տրված տեղեկատվություն (հանրային իրազեկում)                                    |                                 |
| 4. Զանգվածային լրատվամիջոցների կողմից տրված տեղեկատվություն (հեռուստատեսություն, ռադիո, թերթեր, ինտերնետ, և այլն) |                                 |

6. Այլ, նշեք .....

98. (Չգիտեմ):

99. (Հրաժարվում եմ պատասխանել):

**Q14.** Այժմ ես Ձեզ ցույց կտամ հեռուստաալիքների, ռադիոկայանների, թերթերի և Ինտերնետային կայքերի ցանկ, որտեղից մարդիկ կարող են տեղեկատվություն քաղել Հայաստանի քաղաքական և տնտեսական զարգացումների մասին: **Q14A.** Խնդրում են յուրաքանչյուր լրատվամիջոցի վերաբերյալ ասացեք՝ արդյո՞ք անձամբ օգտվել եք դրանցից վերջին 12 ամսվա ընթացքում:

[ԶՐՈՒՑԱՎԱՐ: Յուրաքանչյուր լրատվամիջոցի համար հարցրեք ռեսպոնդենտին, թե արդյո՞ք նա օգտվել է դրանցից վերջին 12 ամսվա ընթացքում: Յուրաքանչյուր ԱՅՈ պատասխանի համար շրջանակի մեջ առեք Q14A-ում 1 թիվը և տվեք Q14B հարցը:]

Կա՞ն արդյոք այլ լրատվամիջոցներ, որոնք նշված չեն այս ցանկում, և որոնցից Դուք հաճախ տեղեկատվություն եք ստանում քաղաքական և տնտեսական զարգացումների վերաբերյալ: [ԶՐՈՒՑԱՎԱՐ: Ընդունեք մինչև 3 պատասխան, բայց մի պահանջեք մեկից ավելին: Գրանցեք լրատվամիջոցի անունը «Այլ» տողում և տվեք Q14B հարցը:]

[Ստորև նշված աղյուսակից կարդացեք նաև **Q14B** և **Q14C** հարցերը:]

| Լրատվամիջոցներ<br>[Ցույց տվեք քարտը]    | Q14A.<br>Օգտվել եք<br>այս լրատվա-<br>միջոցից վերջին<br>12 ամսվա<br>ընթացքում: |    | [Յուրաքանչյուր լրատվամիջոցի համար, եթե<br>Q14.A = 1, հարցրեք Q14.B]<br>Q14B. Բացի այսօրվանից, երբ եք վերջին<br>անգամ օգտվել ... [Կարդացե՛ք ցանկում<br>լրատվամիջոցի անունը] տեղեկանալու համար<br>Հայաստանում քաղաքական և տնտեսական<br>գարգացումներին: |                            |                                    |                | Q14C. Տրամադրված<br>տեղեկատվության հավաստիության<br>առումով Ձեր օգտված<br>լրատվամիջոցներից որին եք<br>վստահում առավելագույնս: [Մեկ<br>պատասխան: Չիջանակի մեջ առեք<br>համապատասխան լրատվամիջոցի<br>համարը:] |
|---|---|----|--|----------------------------|------------------------------------|----------------|--|
|   | Այո   | Ոչ | Երեկ   | Վերջին 7 օրվա<br>ընթացքում | Վերջին 4<br>շաբաթների<br>ընթացքում | Ավելի հազվադեպ |  |
| 1. ՀՀ Ռադիոյին հեռուստաընկ.             | 1   | 2  | 1  | 2                          | 3                                  | 4              |  |
| 2. «Երկիր Մեդիա» ՀԸ                     | 1   | 2  | 1  | 2                          | 3                                  | 4              |  |
| 3. «Շանթ» ՀԸ                            | 1   | 2  | 1  | 2                          | 3                                  | 4              |  |
| 4. «Արմենիա» ՀԸ                         | 1   | 2  | 1  | 2                          | 3                                  | 4              |  |
| 5. Հ2 ՀԸ                                | 1   | 2  | 1  | 2                          | 3                                  | 4              |  |
| 6. ԱԼՄ ՀԸ                               | 1   | 2  | 1  | 2                          | 3                                  | 4              |  |
| 7. «Կենտրոն» ՀԸ                         | 1   | 2  | 1  | 2                          | 3                                  | 4              |  |
| 8. PTP ՀԸ                               | 1   | 2  | 1  | 2                          | 3                                  | 4              |  |
| 9. OPT ՀԸ                               | 1   | 2  | 1  | 2                          | 3                                  | 4              |  |
| 10. Հայաստանի հանրային ռադիո            | 1   | 2  | 1  | 2                          | 3                                  | 4              |  |
| 11. «Ազատություն»<br>ռադիոկայան         | 1   | 2  | 1  | 2                          | 3                                  | 4              |  |
| 12. «Հայ FM» ռադիոկայան                 | 1   | 2  | 1  | 2                          | 3                                  | 4              |  |
| 13. «Զորրորդ իշխանություն»<br>թ-թ       | 1   | 2  | 1  | 2                          | 3                                  | 4              |  |
| 14. «Առավոտ» թերթ                       | 1   | 2  | 1  | 2                          | 3                                  | 4              |  |
| 15. «Ազգ» թերթ                          | 1   | 2  | 1  | 2                          | 3                                  | 4              |  |
| 16. «Հայոց աշխարհ» թերթ                 | 1   | 2  | 1  | 2                          | 3                                  | 4              |  |
| 17. «Հայկական ժամանակ»<br>թ-թ           | 1   | 2  | 1  | 2                          | 3                                  | 4              |  |
| 18. «Երկիր» թերթ                        | 1   | 2  | 1  | 2                          | 3                                  | 4              |  |
| 19. «Հայաստանի<br>հանրապետություն» թերթ | 1   | 2  | 1  | 2                          | 3                                  | 4              |  |
| 20. «Գոյուս Արմենիի» թերթ               | 1   | 2  | 1  | 2                          | 3                                  | 4              |  |
| 21. «Իրավունք» թերթ                     | 1   | 2  | 1  | 2                          | 3                                  | 4              |  |
| 22. www.hetq.am                         | 1   | 2  | 1  | 2                          | 3                                  | 4              |  |
| 23. www.armenianow.com                  | 1   | 2  | 1  | 2                          | 3                                  | 4              |  |
| 24. www.armenialiberty.org              | 1   | 2  | 1  | 2                          | 3                                  | 4              |  |
| 25. www.a1plus.am                       | 1   | 2  | 1  | 2                          | 3                                  | 4              |  |
| 26. www.groong.com                      | 1   | 2  | 1  | 2                          | 3                                  | 4              |  |
| 27. Այլ, նշեք.....                      | 1   | 2  | 1  | 2                          | 3                                  | 4              |  |
| 28. Այլ, նշեք.....                      | 1   | 2  | 1  | 2                          | 3                                  | 4              |  |
| 29. Այլ, նշեք.....                      | 1   | 2  | 1  | 2                          | 3                                  | 4              |  |

Q15. Այժմ ես կկարդամ գործողությունների մի քանի տեսակներ: Դրանցից յուրաքանչյուրի համար ասացե՛ք խնդրեմ՝ արդյո՞ք այն Ձեր պատկերացմամբ կոռուպցիոն գործունեություն է, թե՞ ոչ:

|   | Այո | Ոչ | (Չգիտեմ) | (Հրաժ. պատ.) |
|---|-----|----|----------|--------------|
| a. Ոստիկանին գումար առաջարկել՝ Ձեր վարորդական իրավունքը չառգրավելու/ չվերցնելու համար:                | 1   | 2  | 8        | 9            |
| b. Նվեր տալ բժիշկին՝ հատուկ խնամք ստանալու համար:   | 1   | 2  | 8        | 9            |
| c. Երբ պետական պաշտոնյան օգնում է բարեկամին ԲՈՒՅ ընդունվել:   | 1   | 2  | 8        | 9            |
| d. Հարևանի այգուց ծաղիկ կամ միրգ քաղել՝ առանց վերջինիս թույլտվության:                                 | 1   | 2  | 8        | 9            |
| e. Կապերի/ծանոթությունների օգտագործում՝ Ձեզ մոտիկ որևէ մեկին բանակից ազատելու համար:                  | 1   | 2  | 8        | 9            |
| f. Վճարել դատավորին՝ ցանկալի վերաբերմունք /վճիռ ստանալու համար:                                       | 1   | 2  | 8        | 9            |
| g. Ուսանողը կամ ուսանողի ծնողը դասախոսին նվեր են տալիս քննությունների օրը:                            | 1   | 2  | 8        | 9            |
| h. Փոքր ոչ պաշտոնական վճարումներ կատարել թոշակների ստացման համար:                                     | 1   | 2  | 8        | 9            |
| i. Պետական պաշտոնյան երաշխավորում է իր բարեկամին՝ որևէ նախարարությունում աշխատանքի տեղավորելու համար: | 1   | 2  | 8        | 9            |
| j. Պետական պաշտոնյայի կողմից ծառայողական ավտոմեքենայի օգտագործումը անձնական կարիքների համար:          | 1   | 2  | 8        | 9            |
| k. Պետական պաշտոնի չարաշահումը անձնական բիզնեսի նպատակներով:  | 1   | 2  | 8        | 9            |

**Q16.** Ձեր կարծիքով, պետական պաշտոնյային կաշառք տալիս, ստորև թվարկված տարբերակներից ո՞րն է առավել հաճախ հանդիպում: [Կարդացեք պատասխանների տարբերակները: ԸՆԴՈՒՆԵՔ ՄԵԿ ՊԱՏԱՍԽԱՆ:]

1. Պետական պաշտոնյան ակնարկում է կամ պահանջում է վճարում:
  2. Մարդիկ իրենց կամքով են վճար առաջարկում:
  3. Նախապես հայտնի է, թե որքան և ինչպես վճարել, հետևաբար դա չի քննարկվում:
  4. Այլ, նշեք .....
98. (Չգիտեմ):  
99. (Հրաժարվում եմ պատասխանել):

**Q17.** Եթե որևէ մեկը կաշառք է տվել պետական պաշտոնյային որևէ ծառայություն ստանալու կամ խնդիր լուծելու նպատակով, որքանով նա կարող է վստահ լինել, որ այդ ծառայությունը կմատուցվի, կամ այդ խնդիրը կլուծվի: [Կարդացեք պատասխանների տարբերակները: ԸՆԴՈՒՆԵՔ ՄԵԿ ՊԱՏԱՍԽԱՆ:]

1. Շատ վստահ
  2. Որոշ չափով վստահ
  3. Փոքր-ինչ անվստահ
  4. Բացարձակապես անվստահ
8. (Չգիտեմ)  
9. (Հրաժարվում եմ պատասխանել)

**Q18.** Այժմ ես կկարդամ կոռուպցիայի որոշ հնարավոր դրդապատճառներ: Ձեր կարծիքով, որո՞նք են այն հիմնական պատճառները, որ մարդկանց դրդում են կոռուպցիոն վարքագիծ դրսևորելու: Նկատի ունենք այն պատճառները, որոնք մարդիկ նշում են իրենց կոռուպցիոն վարքագիծն արդարացնելու համար: **[Ցույց տվեք Քարտը: Ընթերցեք պատասխանները: Ընդունեք մինչև երեք պատասխան:]**

1. Խնդիրը լուծելու այլ տարբերակ չկա
2. Խուսափել պատժից/տուգանքից
3. Խուսափել ավելի բարձր պաշտոնական վճարումներից
4. Արագացնել որևէ գործընթաց
5. Ստանալ պատշաճ վերաբերմունք (ծառայություն)
6. Ստանալ արտոնյալ վերաբերմունք
7. Եկամտի այլընտրանքային աղբյուր ունենալ
8. Վերադասներին պարտադիր (ապօրինի) վճարումների պրակտիկա
9. Այլ, նշեք .....
98. (Չգիտեմ)
99. (Չրաժարվում եմ պատասխանել):

**ԱՆՁՆԱԿԱՆ ՓՈՐՁ**

Հաջորդ մի քանի հարցերը վերաբերում են կոռուպցիայի հետ կապված Ձեր անձնական փորձին: Հիշեցնենք, որ Ձեր բոլոր պատասխանները խիստ գաղտնի կմնան:

**Q19.** Պատկերացրեք, որ Ձեզ կաշառք են առաջարկում (դրամի, նվերի կամ այլ տեսքով): Ինչպե՞ս կվարվեք նման իրավիճակում:

- |                                |                       |
|--------------------------------|-----------------------|
| 1. Կվերցնեմ                    | [Անցեք Q20]           |
| 2. Չեմ վերցնի                  | [Անցեք Q21]           |
| 3. Այլ, նշեք .....             | [Գրանցեք և անցեք Q22] |
| 98. (Չգիտեմ)                   | [Անցեք Q22]           |
| 99. (Չրաժարվում եմ պատասխանել) | [Անցեք Q22]           |

[Հարցրեք Q20 եթե Q19=1]

**Q20.** Ինչու՞ կվերցնեիք: [ՄԻ ԸՆԹԵՐՑԵՔ նախապես կողավորված տարբերակները: Նշեք այն տարբերակը, որին ռեսպոնդենտի պատասխանն առավելագույնս է համապատասխանում: Եթե նման տարբերակ չկա, պատասխանը գրանցեք «Այլ» տողում]:

Կվերցնեի ...

1. քանի որ բոլորը վերցնում են
2. քանի որ ունեմ փողի կարիք
3. քանի որ պարտավոր եմ մի մասը փոխանցել «վերև»
4. Այլ, նշեք .....
98. (Չգիտեմ):
99. (Չրաժարվում եմ պատասխանել):

[Հարցրեք Q21 եթե Q19=2]

**Q21.** Ինչու՞ չեիք վերցնի: [ՄԻ ԸՆԹԵՐՑԵՔ նախապես կողավորված տարբերակները: Նշեք այն տարբերակը, որին ռեսպոնդենտի պատասխանն առավելագույնս է համապատասխանում: Եթե նման տարբերակ չկա, պատասխանը գրանցեք «այլ» տողում]:

Չեի վերցնի ...

1. քանի որ պատժվելու ռիսկը բարձր է
2. քանի որ դա անընդունելի է ինձ համար
3. ...և կփորձեի հարցը իրավական ծանապարհով լուծել

4. Այլ, նշեք .....  
 98. (Չգիտեմ)  
 99. (Հրաժարվում եմ պատասխանել):

**Q22.** Պատկերացրեք, որ Ձեզանից պահանջվում է կաշառք տալ (դրամի, նվերի կամ այլ տեսքով): Ինչպե՞ս կվարվեք այս պարագայում: Կտայի՞ք:  
 [Մի կարդացեք:]

- |                                |                       |
|--------------------------------|-----------------------|
| 1. Այո, կտայի                  | [Անցեք Q23]           |
| 2. Ոչ, չէի տա                  | [Անցեք Q24]           |
| 3. Այլ, նշեք .....             | [Գրանցեք և անցեք Q25] |
| 98. (Չգիտեմ)                   | [Անցեք Q25]           |
| 99. (Հրաժարվում եմ պատասխանել) | [Անցեք Q25]           |

[Հարցրեք Q23 եթե Q22=1]

**Q23.** Ինչո՞ւ կտայիք: [ՄԻ ԸՆԹԵՐՑԵՔ նախապես կողմավորված տարբերակները: Նշեք այն տարբերակը, որին ռեսպոնդենտի պատասխանն առավելագույնս է համապատասխանում: Եթե նման տարբերակ չկա, պատասխանը գրանցեք «Այլ» տողում]:

Կտայի, ...

1. քանի որ բոլորը տալիս են  
 2. քանի որ ծառայությունը ստանալու այլ տարբերակ չկա  
 3. .... և կփորձեի «բանակցել» գումարի վերաբերյալ  
 4. Այլ, նշեք .....  
 98. (Չգիտեմ)  
 99. (Հրաժարվում եմ պատասխանել):

[Հարցրեք Q24-ը, եթե Q22=2]

**Q24.** Ինչո՞ւ չէիք տա: [ՄԻ ԸՆԹԵՐՑԵՔ նախապես կողմավորված տարբերակները: Նշեք այն տարբերակը, որին ռեսպոնդենտի պատասխանն առավելագույնս է համապատասխանում: Եթե նման տարբերակ չկա, պատասխանը գրանցեք «Այլ» տողում]:

Չէի տա ...

1. քանի որ պատժվելու ռիսկը բարձր է  
 2. քանի որ դա անընդունելի է ինձ համար  
 3. և կփորձեի հարցը իրավական ճանապարհով լուծել  
 4. Այլ, նշեք .....  
 98. (Չգիտեմ):  
 99. (Հրաժարվում եմ պատասխանել):

**Q25.** Վերջին 12 ամիսների ընթացքում Դուք կամ Ձեր ընտանիքի որևէ անդամ դիմել է արդյոք հետևյալ հաստատություններին [Ցույց տվեք քարտը և կարդացեք կատեգորիաները]:

**Q26.** [Հարցրեք, եթե Q25=1 որևէ տողի դիմաց:] Վերջին 12 ամիսների ընթացքում երբ Դուք կամ Ձեր ընտանիքի որևէ անդամ դիմել եք այդ հաստատություններին, ապա ստիպված եղել եք այդ հաստատություններում առնվազն մեկ անգամ «ոչ պաշտոնական/հավելյալ» վճարումներ (գումարի կամ նվերի տեսքով) կատարել:

**Q27.** [Հարցրեք, եթե Q26=1 որևէ տողի դիմաց:] Կարելի է իմանալ՝ որքա՞ն է եղել նման վճարումներից վերջինի արժեքը/գումարը:

**Q28.** [Հարցրեք, եթե Q26=1 որևէ տողի դիմաց:] Իսկ որքա՞ն է եղել կաշառք/գումար վերջին 12 ամիսների ընթացքում ձեր կողմից իրականացված «ոչ պաշտոնական/հավելյալ» վճարումների ընդհանուր գումարը:

| [Ցույց տվեք քարտը]  | Q25. Դիմել էք վերջին 12 ամիսների ընթացքում: |   |   |   | Q26. Եթե ԱՅՈ, ստիպված եղել եք հավելավճար տալ: |   |   |   | Եթե «ոչ պաշտոնական/ հավելյալ» վճարումներ եք կատարել՝      |   |
|---|---|---|---|---|---|---|---|---|---|---|
|   | 1   | 2 | 8 | 9 | 1   | 2 | 8 | 9 | Q27. Որքան եք տվել վերջին անգամ<br>Չգիտեմ=8<br>Հրաժ. է =9 | Q28. Որքան եք տվել վերջին 12 ամիսների ընթացքում<br>Չգիտեմ=8<br>Հրաժ. է =9 |
| a) Պետական անվճար ծննդոգնություն  | 1   | 2 | 8 | 9 | 1   | 2 | 8 | 9 |   |   |
| b) Առողջապահություն (պոլիկլինիկաներ, հիվանդանոցներ և այլն, բացի ծննդոգնությունից)                   | 1   | 2 | 8 | 9 | 1   | 2 | 8 | 9 |   |   |
| c) Կրթություն (մասնապարտեզներ, դպրոցներ, բուհեր և այլն)   | 1   | 2 | 8 | 9 | 1   | 2 | 8 | 9 |   |   |
| d) Պետական ռեզիստր (մասնավոր ձեռնարկությունների և հասարակական կազմակերպությունների գրանցում և այլն) | 1   | 2 | 8 | 9 | 1   | 2 | 8 | 9 |   |   |
| e) Դատական ակտերի հարկադիր կատարման մարմին (դատարանի որոշումները կատարող գրասենյակներ)              | 1   | 2 | 8 | 9 | 1   | 2 | 8 | 9 |   |   |
| f) Պաշտպանության համակարգ (բանակ)   | 1   | 2 | 8 | 9 | 1   | 2 | 8 | 9 |   |   |
| g) Մաքսային ծառայություն  | 1   | 2 | 8 | 9 | 1   | 2 | 8 | 9 |   |   |
| h) Հարկային ծառայություն  | 1   | 2 | 8 | 9 | 1   | 2 | 8 | 9 |   |   |
| i) Լիցենզավորում և հավատարմագրում իրականացնող մարմիններ   | 1   | 2 | 8 | 9 | 1   | 2 | 8 | 9 |   |   |
| j) Պետավտոտեսչություն   | 1   | 2 | 8 | 9 | 1   | 2 | 8 | 9 |   |   |
| k) Ոստիկանություն (բացառությամբ պետավտոտեսչության)  | 1   | 2 | 8 | 9 | 1   | 2 | 8 | 9 |   |   |
| l) Անշարժ գույքի պետական կադաստր  | 1   | 2 | 8 | 9 | 1   | 2 | 8 | 9 |   |   |
| m) Նոտարական ծառայություն   | 1   | 2 | 8 | 9 | 1   | 2 | 8 | 9 |   |   |
| n) Սոցիալական ապահովություն (թոշակներ, նպաստեր և այլն)  | 1   | 2 | 8 | 9 | 1   | 2 | 8 | 9 |   |   |
| o) Կապ (հեռախոսակապ, ինտերնետ տրամադրողներ և այլն)  | 1   | 2 | 8 | 9 | 1   | 2 | 8 | 9 |   |   |
| p) Կոմունալ ծառայություններ (ջուր, գազ, էլեկտրաէներգիա)   | 1   | 2 | 8 | 9 | 1   | 2 | 8 | 9 |   |   |

**Q29.** Վերջին 12 ամիսների ընթացքում որևէ հանրային ծառայություն ստանալու համար Դուք լսել եք Ձեր բարեկամների, ազգականների, ընկերների կամ այլ մեկի կողմից «ոչ պաշտոնական/հավելյալ» վճարումներ կատարելու մասին:

1. Այո
2. Ոչ
8. (Չգիտեմ)
9. (Հրաժարվում եմ պատասխանել)

**Q30.** Պետական պաշտոնյաների հետ առնչվելիս, որքան հաճախակի են Ձեզ հետ պատահել հետևյալ երևույթները. [Մեկ առ մեկ ընթերցեք տարբերակները և հարցրեք՝ արդյո՞ք դա տեղի է ունեցել միշտ, հիմնականում, հազվադեպ կամ երբեք: **Ցույց տվեք քարտը՝** պատասխանների տարբերակները ընտրելու համար:]

|  | Միշտ | Չիմասկանում | Չազվարես | Երբեք | Կամավոր. երբեք չեմ անչլել | (Չգիտեմ) | (Չրաժ. պատ.) |
|--|------|-------------|----------|-------|---------------------------|----------|--------------|
| a. Պաշտոնյաները բացահայտ պահանջում են գումար, նվեր, կամ որևէ «լավություն»                                      | 1    | 2           | 3        | 4     | 5                         | 8        | 9            |
| b. Պաշտոնյաները բացահայտ չեն պահանջում, սակայն ակնարկում են գումարի, նվերի, կամ «լավության» ակնկալիքների մասին | 1    | 2           | 3        | 4     | 5                         | 8        | 9            |
| c. Ինքներդ եք գումար տալիս պետական պաշտոնյային   | 1    | 2           | 3        | 4     | 5                         | 8        | 9            |
| d. Ինքներդ եք նվեր տալիս պետական պաշտոնյային   | 1    | 2           | 3        | 4     | 5                         | 8        | 9            |
| e. Ինքներդ եք «լավություն» անում պետական պաշտոնյային   | 1    | 2           | 3        | 4     | 5                         | 8        | 9            |
| f. Ձեզնից պահանջում են «լավություն» անել պետական պաշտոնյայի բարեկամներին                                       | 1    | 2           | 3        | 4     | 5                         | 8        | 9            |
| g. Դուք անձնական կապերն եք օգտագործում՝ արտոնյալ վերաբերմունք ստանալու համար                                   | 1    | 2           | 3        | 4     | 5                         | 8        | 9            |

[Եթե Q27a=1 և/կամ Q27b=1, հարցրեք]

**Q31.** Ասացիք, որ Դուք կամ Ձեր ընտանիքի որևէ անդամ կաշառք է տվել առողջապահական ոլորտում ծառայություններ ստանալու համար: Խնդրում եմ ասեք, թե դա ի՞նչ տիպի բուժհաստատությունում է եղել: [Ընթերցեք պատասխանները, նշեք բոլոր համընկնող տարբերակները:]

1. Առաջնային օղակի բուժհաստատություն (պոլիկլինիկա, ամբուլատորիա կամ բուժկետ) [Անցեք Q32]
2. Երկրորդային կամ երրորդային օղակի բուժհաստատություն (հիվանդանոց կամ կլինիկա) [Անցեք Q33]
8. (Չգիտեմ) [Անցեք Q33]
9. (Չրաժարվում եմ պատասխանել) [Անցեք Q33]

[Չարցրեք Q32 եթե Q31=1]

**Q32.** Նշեք խնդրեմ ծառայության տեսակը, որի համար կաշառք է տրվել: [Ընթերցեք պատասխանները, նշեք բոլոր համընկնող տարբերակները:]

1. Բժշկական խորհրդատվություն
2. Լաբորատոր և ախտորոշման ծառայություններ
3. Անվճար դեղորայքի ստացում (եթե նման իրավունք կա)
4. Բուժում
8. (Չգիտեմ)
9. (Չրաժարվում եմ պատասխանել)

**ԱՆՁՆԱԿԱՆ ՎԱՐՔ**

[Չարցրեք բոլորին]

Շատերն ասում են, որ կոռուպցիան ոչ միայն քաղաքականության խնդիր է, այլ նաև կախված է հասարակության պահվածքից: Այժմ կցանկանայի մի քանի հարց տալ այն մասին, թե ի՞նչ կարելի է անել Չայաստանում կոռուպցիան կրճատելու համար:

**Q33.** Անձամբ Դուք ի՞նչ կարող եք անել՝ Հայաստանում կոռուպցիայի մակարդակը նվազեցնելու համար: Թվարկեք խնդրեմ կոնկրետ քայլեր, որ անձամբ կձեռնարկեիք կոռուպցիայի դեմ պայքարում: [Հնարավոր են մի քանի պատասխաններ: Մի կարդացեք տարբերակները:]

1. Ձեռնպահ մնալ պետական ծառայություններ ստանալու համար կաշառք տալուց
2. Հրաժարվել պաշտոնյաներին կամ նրանց բարեկամներին «լավություն» անելուց
3. Հայտնել պետական պաշտոնյաների կողմից կոռուպցիայի դեպքերի մասին ՀԿ-ների հակակոռուպցիոն կենտրոնին
4. Պետական պաշտոնյաների կոռուպցիային վարքագծի մասին հայտնել իրավասու մարմիններին
5. Կոռումպացված պետական պաշտոնյայի նկատմամբ հարուցել դատական գործ
6. Մասնակցել կոռուպցիայի իրազեկության բարձրացման արշավների
7. Մասնակցել և աջակցել հակակոռուպցիոն կրթական արշավին
8. Ոչինչ չեմ կարող անել
9. Այլ (նշել).....

98. (Չգիտեմ)

99. (Հրաժարվում եմ պատասխանել)

**Q34.** Դուք տեղյակ ե՞ք, թե որ հաստատություններին պետք է դիմել՝ պետական պաշտոնյայի կոռուպցիոն վարքագծի մասին տեղեկություն հաղորդելու համար:

- |                               |             |
|-------------------------------|-------------|
| 1. Այո                        | [Անցեք Q35] |
| 2. Ոչ                         | [Անցեք Q36] |
| 8. (Չգիտեմ)                   | [Անցեք Q36] |
| 9. (Հրաժարվում եմ պատասխանել) | [Անցեք Q36] |

[Հարցրեք Q35 եթե Q34=1]

**Q35.** Ո՞ր հաստատությանը կդիմեիք՝ պաշտոնյայի կողմից կոռուպցիոն վարքագծի մասին տեղեկություն հաղորդելու համար: [ՄԻ ԿԱՐԴԱՑԵՔ: ԸՆԴՈՒՆԵՔ ԲՈԼՈՐ ՀՆԱՐԱՎՈՐ ՊԱՏԱՍԽԱՆՆԵՐԸ:]

1. Քաղաքապետարան
2. Համայնքային իշխանություններ
3. Ոստիկանություն
4. Դատախազություն
5. Հատուկ քննչական ծառայություն
6. Մարզպետարան
7. Դատարան
8. Հակակոռուպցիոն ռազմավարության իրականացման մոնիտորինգի հանձնաժողով
9. ՀՀ Կառավարության աշխատակազմ
10. ՀՀ նախագահի աշխատակազմ
11. Վերահսկիչ պալատ
12. Մարդու իրավունքների պաշտպանի հաստատություն
13. Միջազգային կազմակերպություններ
14. Ձեր պատգամավորին
15. Տեղական ինքնակառավարման մարմիններ
16. Հակակոռուպցիոն գործունեությամբ զբաղվող անկախ ՀԿ-ներին
17. Այլ, նշեք.....

98. (Չգիտեմ)

99. (Հրաժարվում եմ պատասխանել)

[Հարցրեք բոլորին]

**Q36.** Հայաստանում ոմանք տարբեր պատճառներով չեն ցանկանում հայտնել կոռուպցիայի մասին: Արդյո՞ք կոռուպցիայի դեպքերի մասին համապատասխան մարմիններին չհայտնելու պատճառները հետևյալն են. [կարդացեք]



|  | Այո | Ոչ | (Չգիտեմ) | (Հրաժարվում եմ պատասխանել) |
|--|-----|----|----------|----------------------------|
| a) Կոռուպցիայի մասին հայտնողին կպատժեն   | 1   | 2  | 8        | 9                          |
| b) Նույնիսկ կոռուպցիայի մասին հայտնելուց հետո ոչ մի քայլ չի ձեռնարկվի                              | 1   | 2  | 8        | 9                          |
| c) Կարիք չկա կոռուպցիայի մասին հայտնել, եթե այն անձամբ ինձ չի վնասում                              | 1   | 2  | 8        | 9                          |
| d) Կոռուպցիային մասնակցողներն այդ քայլին դիմում են հիմնականում տնտեսական դժվարությունների պատճառով | 1   | 2  | 8        | 9                          |
| e) Մեր հասարակությունում կոռուպցիայի մասին հայտնելը չի խրախուսվում                                 | 1   | 2  | 8        | 9                          |

**Q37.** Վերջին 12 ամիսների ընթացքում Դուք կամ Ձեր ընտանիքի անդամներից որևէ մեկը հայտնել է արդյոք որևէ պետական պաշտոնյաի կողմից կոռուպցիայի դրսևորման մասին:

- 1. Այո [Անցեք Q38]
- 2. Ոչ [Անցեք Q42]
- 8. (Չգիտեմ) [Անցեք Q42]
- 9. (Հրաժարվում եմ պատասխանել) [Անցեք Q42]

[Հարցրեք Q38 եթե Q37=1]

**Q38.** Ո՞ր կազմակերպությանն էր ուղղված այդ դիմումը [Ցույց տվեք քարտը, նշեք բոլոր համապատասխան տարրերակները]

- 1. Քաղաքապետարան
- 2. Համայնքային իշխանություններ
- 3. Ոստիկանություն
- 4. Դատախազություն
- 5. Հատուկ քննչական ծառայություն
- 6. Մարզպետարան
- 7. Դատարան
- 8. Հակակոռուպցիոն ռազմավարության իրականացման մոնիտորինգի հանձնաժողով
- 9. Կառավարության աշխատակազմ
- 10. ՀՀ նախագահի աշխատակազմ
- 11. Վերահսկիչ պալատ
- 12. Մարդու իրավունքների պաշտպանի գրասենյակ
- 13. Միջազգային կազմակերպություններ
- 14. Ձեր պատգամավորին
- 15. Տեղական ինքնակառավարման մարմիններ
- 16. Հակակոռուպցիոն գործունեությամբ զբաղվող անկախ ՀԿ-ներին
- 17. Այլ, նշեք.....
- 98. (Չգիտեմ)
- 99. (Հրաժարվում եմ պատասխանել)

**Q39.** Որքանո՞վ էր դյուրին կոռուպցիայի դեպքի մասին հայտնելու պրոցեսը:

- 1. Շատ դյուրին էր
- 2. Դյուրին էր
- 3. Ոչ այնքան դյուրին

- 4. Բարդ էր/ խրթին
- 8. (Չգիտեմ)
- 9. (Հրաժարվում եմ պատասխանել)

**Q40.** Համաձայն եք այն մտքի հետ, որ հայտնելով կոռուպցիայի դեպքի մասին, Դուք հնարավոր հետապնդումները պաշտպանված էիք զգում *Ձեզ: [Ընտրեք համապատասխան տարբերակը]*

- 1. Լիովին համաձայն եմ
- 2. Որոշ չափով համաձայն եմ
- 3. Որոշ չափով համաձայն չեմ
- 4. Բոլորովին համաձայն չեմ
- 8. (Չգիտեմ)
- 9. (Հրաժարվում եմ պատասխանել)

**Q41.** Որքանով եք բավարարված այն արձագանքներից, որ ստացել եք կոռուպցիոն երևույթի մասին տեղեկություններ ներկայացնելիս:

- 1. Շատ բավարարված եմ
- 2. Մասամբ եմ բավարարված
- 3. Մասամբ բավարարված չեմ
- 4. Բոլորովին բավարարված չեմ
- 8. (Չգիտեմ)
- 9. (Հրաժարվում եմ պատասխանել)

*[Հարցրեք բոլորին]*

**Q42.** Հետևյալ գործողություններից որը Դուք անձամբ կնախաձեռնեիք ապագայում կոռուպցիայի դեմ պայքարելու նպատակով: *[Կարդացեք տարբերակները ստորև բերված աղյուսակից:]*

**Q43.** Իսկ այս գործողություններից որն եք արդեն կատարել կոռուպցիայի դեմ պայքարելու նպատակով: *[Ցույց տվեք քարտը:]*

|   | Q42. Կնախաձեռնեիք ապագայում |    |          |              | Q43. Արդեն նախաձեռնել եք |    |          |              |
|---|-----------------------------|----|----------|--------------|--------------------------|----|----------|--------------|
|   | Այո                         | Ոչ | (Չգիտեմ) | (Հրաժ. պատ.) | Այո                      | Ոչ | (Չգիտեմ) | (Հրաժ. պատ.) |
| a) Խուսափել պետական ծառայությունների համար կաշառք տալուց  | 1                           | 2  | 8        | 9            | 1                        | 2  | 8        | 9            |
| b) Հրաժարվել պաշտոնյաներին կամ նրանց բարեկամներին «լավություն» անելուց                          | 1                           | 2  | 8        | 9            | 1                        | 2  | 8        | 9            |
| c) Պետական պաշտոնյաների կողմից կոռուպցիայի դեպքի մասին հայտնել ՀԿ-ների հակակոռուպցիոն կենտրոնին | 1                           | 2  | 8        | 9            | 1                        | 2  | 8        | 9            |
| d) Պետական պաշտոնյաների կողմից կոռուպցիայի դեպքի մասին հայտնել իրավասու մարմիններին             | 1                           | 2  | 8        | 9            | 1                        | 2  | 8        | 9            |
| e) Կոռումպացված պետական պաշտոնյայի նկատմամբ հարուցել դատական գործ                               | 1                           | 2  | 8        | 9            | 1                        | 2  | 8        | 9            |
| f) Մասնակցել կոռուպցիայի իրագեկության բարձրացման արշավների                                      | 1                           | 2  | 8        | 9            | 1                        | 2  | 8        | 9            |
| g) Մասնակցել և աջակցել հակակոռուպցիոն կրթական միջոցառումներին                                   | 1                           | 2  | 8        | 9            | 1                        | 2  | 8        | 9            |

**Q44.** Ձեզ հայտնի են արդյոք Հայաստանում հակակոռուպցիոն գործունեությամբ զբաղվող հասարակական կազմակերպություններ (ՀԿ-ներ):

- 1. Այո [Անցեք Q45]
- 2. Ոչ [Անցեք Q46]
- 3. (Չգիտեմ թե ՀԿ-ն ինչ է) [Անցեք Q49]
- 8. (Հրաժարվում եմ պատասխանել) [Անցեք Q46]

[Հարցրեք Q45 եթե Q44=1]

**Q45.** Խնդրում ենք նշեք Հայաստանում հակակոռուպցիոն գործունեությամբ զբաղվող Ձեզ հայտնի ՀԿ-ները [Ընդունեք մի քանի պատասխան, մի կարդացեք]

- 1. ԱՅ ԷՖ Ի ԷՍ –ի գրասենյակ /IFES/
- 2. «Թրանսփերենսի ինթերնեյշնլ» /TI/
- 3. Ինֆորմացիայի ազատության կենտրոն /FOICA/
- 4. Երևանի մամուլի ակումբ
- 5. Հայաստանի երիտասարդ իրավաբանների ասոցիացիա /AYLA/
- 6. Այլ (նշեք խնդրեմ) .....
- 7. (Հրաժարվում եմ պատասխանել)

[Հարցրեք Q46 եթե Q44 ≠ 3]

**Q46.** Համաձայն եք արդյոք, որ Հայաստանում ՀԿ-ները կարող են պայքարել կոռուպցիայի դեմ: [Ընտրեք համապատասխան տարբերակը ստորև]

- 1. Լիովին համաձայն եմ
- 2. Մասամբ համաձայն եմ
- 3. Մասամբ համաձայն չեմ
- 4. Բոլորովին համաձայն չեմ
- 8. (Չգիտեմ)
- 9. (Հրաժարվում եմ պատասխանել)

**Q47.**

**Q47A.** Եթե երբևէ կոռուպցիայի զոհ դառնաք, օգնության համար կդիմե՞ք հակակոռուպցիոն գործունեությամբ զբաղվող ՀԿ-ներին:

- 1. Այո [Հարցրեք Q47B→]
- 2. Ոչ [Հարցրեք Q47C→]
- 8. (Չգիտեմ) [Անցեք Q48]
- 9. (Հրաժ.պատ.) [Անցեք Q48]

**Q47B.** [Հարցրեք, եթե Q47A = 1] Ինչո՞ւ: [Գրանցեք բառացի պատասխանը]

- 1.....
- 8. (Չգիտեմ)
- 9. (Հրաժարվում եմ պատասխանել)

**Q47C.** [Հարցրեք, եթե Q47A = 2] Ինչո՞ւ: [Գրանցեք բառացի պատասխանը]

- 1.....
- 8 (Չգիտեմ)
- 9. (Հրաժարվում եմ պատասխանել)

**Q48.** Հակակոռուպցիոն օժանդակության հետևյալ տեսակներից որո՞նք կցանկանայիք, որպեսզի ՀԿ-ները Ձեզ տրամադրեին: **[Ցույց տվեք քարտը: Ընդունեք բոլոր պատասխանները՝ նշելով համապատասխան տարբերակը ստորև:]** Կա արդյո՞ք հակակոռուպցիոն օժանդակության այլ տեսակ, որը կցանկանայիք, որ ՀԿ-ները Ձեզ տրամադրեին:

1. Տեղեկատվություն՝ կոռուպցիայի վերաբերյալ քաղաքացիների իրավունքների մասին
  2. Տեղեկատվություն՝ կոռուպցիայի վերաբերյալ քաղաքացիների պարտականությունների մասին
  3. Տեղեկատվություն հակակոռուպցիոն օրենսդրության մասին
  4. Տեղեկատվություն այն հաստատությունների մասին, որոնց կարելի է դիմել/բողոքել պաշտոնյաների կոռուպցիոն վարքի մասին
  5. Անվճար իրավախորհրդատվություն՝ կոռուպցիայի մասին Ձեր բողոքը ձևակերպելու համար
  6. Անվճար իրավակախորհրդատվություն՝ կոռուպցիայի դեպքերի մասին տեղեկատվություն և ապացույցներ հավաքագրելիս
  7. Անվճար իրավախորհրդատվություն՝ կոռուպցիայի դեպքերի մասին փաստաթղթերի պատրաստման և հանձնման համար
  8. Անվճար ներկայացուցչություն դատարանում
  9. Հակակոռուպցիոն իրազեկության գործունեություն
  10. Հակակոռուպցիոն կրթական ծրագրեր
  11. Եթե այլ, խնդրում եմ նշել.....
98. (Չգիտեմ)
99. (Հրաժարվում է պատասխանել)

[Հարցրեք բոլորին]

**Q49.** Տեղյալ եք արդյոք հետևյալ պաշտոնական կառույցների մասին: **[Ցույց տվեք Քարտը:]**

|  | <b>Q49A.</b><br>Տեղյալ եք |    | <i>[Հարցրեք եթե Q49A = 1]</i><br><b>Q49B.</b> Որքա՞ն արդյունավետ է եղել <i>[կարդացեք ցանկից]</i> կառույցը հակակոռուպցիոն պայքարում: |                        |                           |                          |          |              |
|--|---------------------------|----|---|------------------------|---------------------------|--------------------------|----------|--------------|
|  | Այո                       | Ոչ | Շատ արդյունավետ   | Որոշ չափով արդյունավետ | Որոշ չափով ոչ արդյունավետ | Բոլորովին ոչ արդյունավետ | (Չգիտեմ) | (Հրաժ. պատ.) |
| a) Հակակոռուպցիոն ռազմավարության իրականացման մոնիտորինգի հանձնաժողով | 1                         | 2  | 1   | 2                      | 3                         | 4                        | 8        | 9            |
| b) Մարդու իրավունքների պաշտպան (օմբուդսմեն)                          | 1                         | 2  | 1   | 2                      | 3                         | 4                        | 8        | 9            |
| c) Վերահսկիչ պալատ   | 1                         | 2  | 1   | 2                      | 3                         | 4                        | 8        | 9            |

**Q50.**

**Q50A.** Գիտե՞ք արդյոք որևէ կազմակերպություն, որն անվճար իրավախորհրդատվություն է տրամադրում կոռուպցիային առնչվող հարցերի շուրջ Ձեր մարզում:

1. Այո [Չարցրեք Q50B→]
2. Ոչ [Անցեք Q51]
8. (Չգիտեմ) [Անցեք Q51]
9. (Չրաժ. պատ.) [Անցեք Q51]

[Չարցրեք, եթե Q50A = 1]

**Q50B.** Կարո՞ղ եք նշել այդ կազմակերպությունները: [ՄԻ ԿԱՐԴԱՑԵՔ:]

1. ԵԱՀԿ /OSCE/ՕԵՇԵ
2. Ամերիկյան իրավաբանների ընկերակցության ROLI /ABA-ROLI/ կենտրոններ
3. Կոռուպցիայի դեմ պայքարի գործողությունները մոբիլիզացնող շահերի պաշտպանության և աջակցման կենտրոններ /MAAC AACs/.
4. Այլ (նշել) .....
5. (Չգիտեմ)
6. (Չրաժ. պատ.)

**Q51.** Երբևէ լսել եք **Շահերի պաշտպանության և աջակցման կենտրոնների (ՇՊԱԿ)** մասին, որոնք անվճար իրավախորհրդատվություն են տրամադրում Ձեր տարածաշրջանում կոռուպցիային առնչվող բողոքների դեպքում:

1. Այո [Անցեք Q52]
2. Ոչ [Անցեք Q53]
8. (Չգիտեմ) [Անցեք Q53]
9. (Չրաժարվում է պատասխանել) [Անցեք Q53]

[Չարցրեք Q52 եթե Q51=1]

**Q52.** Շահերի պաշտպանության և աջակցման կենտրոնների (ՇՊԱԿ) վերաբերյալ ստորև թվարկածներից որի մասին Դուք գիտեք:

| Գիտեք արդյոք.  | Այո | Ոչ | (Չգիտեմ) | (Չրաժ. պատ.) |
|--|-----|----|----------|--------------|
| a) ՇՊԱԿ-ների դերի մասին                              | 1   | 2  | 8        | 9            |
| b) Ինչպես օգտվել ՇՊԱԿ-ից                             | 1   | 2  | 8        | 9            |
| c) ՇՊԱԿ-ների կողմից մատուցվող ծառայությունների մասին | 1   | 2  | 8        | 9            |

**ԿԱՌԱՎԱՐՈՒԹՅԱՆ ՀԱԿԱԿՈՈՒԴՑԻՈՆ ԳՈՐԾՈՂՈՒԹՅՈՒՆՆԵՐԸ**

Այժմ եկեք խոսենք այն մասին, թե պետությունն ինչ կարող է անել և ինչ է անում կոռուպցիան հաղթահարելու առնչությամբ:

[Չարցրեք բոլորին]

**Q53.** Տեղյակ եք արդյոք ՀՀ կառավարության կողմից իրականացվող հակակոռուպցիոն որևէ միջոցառման մասին:

1. Այո [Անցեք Q54]
2. Ոչ [Անցեք Q55]
8. (Չգիտեմ) [Անցեք Q55]
9. (Չրաժարվում է պատասխանել) [Անցեք Q55]

[Չարցրեք Q54 եթե Q53 = 1]

**Q54.** Այժմ ցույց կտամ ՀՀ կառավարության կողմից իրականացվող հակակոռուպցիոն միջոցառումների մի ցանկ: Ասացե՛ք, խնդրե՛մ, տեղյակ եք դրանց մասին: [Ցույց տվե՛ք Քարտը:]

|  | Այո | Ոչ | Չրաժ. է պատ. |
|--|-----|----|--------------|
| 1. Չակակոռուպցիոն ռազմավարություն                        | 1   | 2  | 9            |
| 2. ՀՀ Առողջապահության նախարարության թեժ գիծ              | 1   | 2  | 9            |
| 3. Միջազգային կոնվենցիաների ստորագրում                   | 1   | 2  | 9            |
| 4. Պետավտոտեսչության բարեփոխումներ                       | 1   | 2  | 9            |
| 5. Մաքսային կոմիտեի հաշվարկների թափանցիկության ապահովում | 1   | 2  | 9            |
| 6. Այլ (նշել)  | 1   | 2  | 9            |
| 98. (Չգիտեմ)   | 1   | 2  | 9            |

[Հարցրեք բոլորին]

**Q55.** Որքանով է արդյունավետ ՀՀ Կառավարության կողմից կոռուպցիայի դեմ պայքարը:  
[Կարդացեք]

1. Շատ արդյունավետ է
2. Որոշ չափով արդյունավետ է
3. Այնքան էլ արդյունավետ չէ
4. Բոլորովին արդյունավետ չէ
8. (Չգիտեմ)
9. (Չրաժարվում է պատասխանել)

**Q56.** Խնդրում եմ ասացե՞ք՝ որքանով եք համամիտ հետևյալ կարծիքի հետ. Հայաստանի ներկայիս կառավարությունը անկեղծ ցանկություն և կարողություն ունի հաղթահարելու կոռուպցիան:

1. Լիովին համամիտ եմ
2. Որոշ չափով համամիտ եմ
3. Որոշ չափով համամիտ չեմ
4. Բոլորովին համամիտ չեմ
8. (Չգիտեմ)
9. (Չրաժարվում է պատասխանել)

**Q57.** Տեղյակ եք Հայաստանի կառավարության Չակակոռուպցիոն ռազմավարության և դրա իրականացման ծրագրի մասին:

- |                              |             |
|------------------------------|-------------|
| 1. Այո                       | [Անցեք Q58] |
| 2. Ոչ                        | [Անցեք Q61] |
| 8. (Չգիտեմ)                  | [Անցեք Q61] |
| 9. (Չրաժարվում է պատասխանել) | [Անցեք Q61] |

[Հարցրեք եթե Q57=1]

**Q58.** Ըստ Ձեզ, որքանով է արդյունավետ ՀՀ կառավարության կողմից իրականացվող Չակակոռուպցիոն ռազմավարության ծրագիրը:

1. Շատ արդյունավետ էր
2. Որոշ չափով արդյունավետ էր
3. Այնքան էլ արդյունավետ չէր
4. Լիովին անարդյունավետ էր
8. (Չգիտեմ)
9. (Չրաժարվում է պատասխանել)



**Q63.** Ունե՞ք ընտանիքի անդամ կամ մոտ ազգական, որն աշխատում է ստորև նշվածներում ...

|  | Այո | Ոչ | (Չգիտեմ) | (Հրաժ. պատ.) |
|--|-----|----|----------|--------------|
| Տեղական կամ համապետական կառավարման մարմիններում          | 1   | 2  | 8        | 9            |
| Ոստիկանությունում  | 1   | 2  | 8        | 9            |
| Խոշոր միջազգային կազմակերպությունում կամ ընկերությունում | 1   | 2  | 8        | 9            |

**Ժողովրդագրություն**

«Շնորհակալություն համագործակցության համար: Մնացին մի քանի հարցեր զուտ վիճակագրական նպատակների համար»:

**D1. Սեռը.** [գրանցել առանց հարցնելու]

1. արական 2. իգական

**D2. Քանի՞ տարեկան եք:** \_\_\_\_\_ տ.

**D3. Ընդհանուր առմամբ քանի՞ տարի եք սովորել** \_\_\_\_\_  
 [Գրի առեք տարիների թիվը, կողավորեք 98 “(Հրաժարվում եմ պատասխանել)”-ի և 99 “(Չգիտեմ)”-ի համար]

98. (Հրաժարվում եմ պատասխանել) 99. (Չգիտեմ)

**D4. Ի՞նչ կրթություն ունեք:**

- 1 Տարրական կրթություն չունի
- 2 Տարրական կրթություն (լրիվ կամ թերի)
- 3 Թերի միջնակարգ կրթություն
- 4 Լրիվ միջնակարգ կրթություն
- 5 Միջնակարգ տեխնիկական կրթություն
- 6 Թերի բարձրագույն կրթություն
- 7 Բարձրագույն կրթություն
- 8 Ետբուհական գիտական աստիճան

99 (Չեմ կարող ասել/ հրաժարվում եմ պատասխանել)

| <b>D5.<br/>D7.</b> | <b>Ձեր ներկայիս ամուսնական կարգավիճակը:</b> |  |
|--------------------|---|--|
|                    | 1   | Երբեք ամուսնացած չեմ եղել                  |
|                    | 2   | Ամուսնացած եմ                              |
|                    | 3   | Ամուսնալուծված եմ                          |
|                    | 4   | Այրի                                       |
|                    | 5   | Համակեցություն                             |
|                    | 8   | (Չգիտեմ)                                   |
|                    | 9   | (Չեմ կարող ասել/ հրաժարվում եմ պատասխանել) |

**D6. Ունե՞ք արդյոք երեխաներ:**

1 Այո => Քանի՞ երեխա \_\_\_\_\_

2 Ոչ



|            |   |            |
|------------|---|------------|
| <b>D7.</b> | <b>Ձեր գրադնունքը.</b>                                |            |
| 1          | Աշխատում եմ լրիվ դրույքով                             |            |
| 2          | Աշխատում եմ կես դրույքով՝ մեկ աշխատավայրում           |            |
| 3          | Աշխատում եմ կես դրույքով՝ մեկից ավելի աշխատավայրերում |            |
| 4          | Չեմ աշխատում, աշխատանք եմ փնտրում                     | [Անցեք D9] |
| 5          | Չեմ աշխատում, աշխատանք չեմ փնտրում                    |            |
| 6          | Թոշակառու   |            |
| 7          | Ուսանող   |            |
| 8          | Տնային տնտեսուհի                                      |            |
| 99         | (Չեմ կարող ասել/ հրաժարվում եմ պատասխանել)            |            |

**D8. [ՅՈՒՅՑ ՏՎԵՔ ՔԱՐՏԸ]** Ի նկատի ունենալով միայն Ձեր հիմնական աշխատանքը, դ՞րո՞ն է լավագույնս նկարագրում Ձեր կարգավիճակը և աշխատավայրի տեսակը:

|    |  |
|----|--|
| 1  | Ունեմ սեփական բիզնես / Ինքնագրադված, առանց վարձու աշխատողների, ներառյալ աշխատանքը հողի վրա               |
| 2  | Ունեմ սեփական բիզնես / Ինքնագրադված, ունեմ վարձու աշխատողներ, ներառյալ աշխատանքը հողի վրա                |
| 3  | Փոքր ընտանեկան բիզնեսի աշխատող / տնային տնտեսության արտադրություն  |
| 4  | Միջին կամ խոշոր մասնավոր տեղական կազմակերպության, ընկերության կամ ձեռնարկության աշխատող                  |
| 5  | Պետական կազմակերպության, ընկերության կամ ձեռնարկության աշխատող   |
| 6  | Արտասահմանյան / միջազգային կազմակերպության, ընկերության, ձեռնարկության կամ համատեղ ձեռնարկության աշխատող |
| 7  | Տեղական կամ միջազգային ոչ-կառավարական / շահույթ չիտապնդող կազմակերպության աշխատող                        |
| 8  | Այլ / Նշել   |
| 98 | (Չգիտեմ)   |
| 99 | (Չեմ կարող ասել/ հրաժարվում եմ պատասխանել)   |

**D9. Ինչպե՞ս կրնու՞թազրեք Ձեր տնային տնտեսության ֆինանսական վիճակը: Խնդրում եմ ընտրեք եկամտի այն միջակայքը, որն առավելագույնս է համապատասխանում Ձեր տնային տնտեսության ամսական եկամտին:**

|    |                            |
|----|----------------------------|
| 1  | Մինչև 15.000 ՀՀ դրամ       |
| 2  | 15.001 - 30.000 ՀՀ դրամ    |
| 3  | 30.001 - 75.000 ՀՀ դրամ    |
| 4  | 75.001 - 120.000 ՀՀ դրամ   |
| 5  | 120.001 - 240.000 ՀՀ դրամ  |
| 6  | 240.001 - 360.000 ՀՀ դրամ  |
| 7  | 360.001 ՀՀ դրամից ավելի    |
| 98 | (Չգիտեմ)                   |
| 99 | (Հրաժարվում եմ պատասխանել) |

**D10.** **[Ցույց տվեք Քարտը] Խնդրում եմ նայեք այս քարտին և ասացե՛ք՝ նշված տարբերակներից ո՞րն է առավելագույնս արտացոլում Ձեր ընտանիքի/ տնային տնտեսության ներկա ֆինանսական վիճակը:**

|  |
|--|
| 1 Մենք բավարար գումար չունենք նույնիսկ սննդի համար:  |
| 2 Մենք բավարար գումար ունենք սննդի համար, բայց հագուստ գնելը դժվար է:  |
| 3 Մենք բավարար գումար ունենք սննդի և հագուստի համար, մենք կարողանում ենք խնայել որոշ գումար, բայց չունենք անհրաժեշտ գումար թանկարժեք իրեր, օրինակ ավտոմեքենա գնելու համար: |
| 4 Մենք կարող ենք մեզ թույլ տալ գնել որոշ թանկարժեք իրեր, օրինակ ավտոմեքենա, բայց ոչ բնակարան կամ ամառանոց:   |
| 5 Մենք կարող ենք մեզ թույլ տալ գնել այն ամենը, ինչ ցանկանում ենք, ներառյալ բնակարան կամ ամառանոց:  |
| 8 (Չգիտեմ)   |
| 9 (Չեմ կարող ասել/ հրաժարվում եմ պատասխանել)   |

**D11. Ի՞նչ ազգության եք պատկանում:**

- 1 Հայ
- 2 Այլ, նշեք.....
- 98 (Չգիտեմ)
- 99 (Չեմ կարող ասել/ հրաժարվում եմ պատասխանել)

**D12.** Ասացեք խնդրեմ, ո՞ր մակարդակն է լավագույնս նկարագրում Ձեր հմտությունները: [ԶՐՈՒՑԱՎԱՐ. ԶԵՏԵՎՅԱԼ ԱՂՅՈՒՍԱԿԸ ԿԱՐԴԱՑԵՔ ՏՈՂ ԱՐ ՏՈՂ: ՅՈՒՐԱՔԱՆՉՅՈՒՐ ՏՈՂՈՒՄ ԸՆԴՈՒՆԵՔ ՄԵԿԱԿԱՆ ՊԱՏԱՍԽԱՆ:]

| <b>ԱՂՅՈՒՍԱԿ</b> |  | Չունեն<br>տարրական<br>գիտելիք | Սկսնակ | Միջին | Գիտակ | Չգիտեմ | Գրած. պատ. |
|-----------------|--|-------------------------------|--------|-------|-------|--------|------------|
| 1.              | Ռուսաց լեզու   | 1                             | 2      | 3     | 4     | 98     | 99         |
| 2.              | Անգլերեն լեզու                                       | 1                             | 2      | 3     | 4     | 98     | 99         |
| 3.              | Այլ օտար լեզու                                       | 1                             | 2      | 3     | 4     | 98     | 99         |
| 4.              | Ինտերնետից և էլեկտրոնային փոստից օգտվելու հմտություն | 1                             | 2      | 3     | 4     | 98     | 99         |

**Կարդացեք հետևյալ ավարտի խոսքը ռեսպոնդենտին.**

«Շնորհակալություն մեր հարցմանը մասնակցելու համար: Հարցեր ունե՞ք: Հաջորդ մի քանի օրվա ընթացքում իմ խմբավարը կարող է կապվել Ձեզ հետ՝ իմ կատարած աշխատանքի որակը ստուգելու և այս հարցման հետ կապված Ձեր հնարավոր հարցերին պատասխանելու համար: Կարո՞ղ եմ արդյոք փոխանցել նրան Ձեր հեռախոսահամարը: Այդ համարը կպահպանվի մինչև մեր ղեկավարի հնարավոր ստուգիչ այցը, որից հետո այն կվերացվի»:

Տեղեկություններ ռեսպոնդենտի մասին: \_\_\_\_\_

[ՄԻ ՀԱՐՑՐԵՔ] Անուն, ազգանուն \_\_\_\_\_

[ՄԻ ՀԱՐՑՐԵՔ] Հասցե \_\_\_\_\_

Հեռախոսահամար \_\_\_\_\_

D-13. Զրուցավար. Նշեք հարցազրույցին ներկա մարդկանց թիվը, ներառյալ ռեսպոնդենտին և Ձեզ: \_\_\_\_\_

M-11. Հարցազրույցի ավարտը (24 ժամյա ռեժիմով)՝ \_\_\_ : \_\_\_

M-12. Հարցազրույցի տևողությունը րոպեներով: \_\_\_

(99 րոպեն գերազանցող ժամանակը նշեք որպես 99)

**ԶՐՈՒՑԱՎԱՐԻ ԳՆԱՀԱՏՄԱՆ ՁԵՎ**

W1. Ընդհանուր առմամբ, Ձեր կարծիքով ռեսպոնդենտի վերաբերմունքը հարցազրույցին... [ՇՐՋԱՆԻ ՄԵՋ ԱՌԵՔ ԲՈԼՈՐ ՀՆԱՐԱՎՈՐ ՊԱՏԱՍԽԱՆՆԵՐԸ:]

|                            |   |
|----------------------------|---|
| հետաքրքրված, ներգրավված էր | A |
| բարյացկամ էր               | B |
| անհամբեր էր                | C |
| անհանգիստ, նյարդայնացած էր | D |
| կոպիտ, թշնամական էր        | E |

W2. Որքան հաճախ էր ռեսպոնդենտը խնդրում պարզաբանել հարցերը: [ՇՐՋԱՆԻ ՄԵՋ ԱՌԵՔ ՄԵՎ ՊԱՏԱՍԽԱՆ]

|                              |   |
|------------------------------|---|
| Երբեք                        | 1 |
| հարցերի 20%-ից պակաս         | 2 |
| հարցերի 40%-ից պակաս         | 3 |
| հարցերի կեսից պակաս          | 4 |
| հարցերի կեսից ավելիի դեպքում | 5 |

W3. Որքան հաճախ էր ռեսպոնդենտը դժկամությամբ պատասխանում հարցերին:

[ՇՐՋԱՆԻ ՄԵՋ ԱՌԵՔ ՄԵՎ ՊԱՏԱՍԽԱՆ]

|                         |   |
|-------------------------|---|
| Երբեք                   | 1 |
| հարցերի 20%-ից էլ պակաս | 2 |
| հարցերի 40%-ից էլ պակաս | 3 |
| հարցերի կեսից էլ պակաս  | 4 |
| հարցերի կեսից ավելիին   | 5 |

W4. Ձեզ վրա ռեսպոնդենտի թողած տպավորությունը.

|                  |   |
|------------------|---|
| Անկեղծ էր        | 1 |
| Մասամբ էր անկեղծ | 2 |
| Բնավ անկեղծ չէր  | 3 |

**W5. Ձեր կարծիքով, որքան հաճախ էր ռեսպոնդենտը իրազեկ իրեն տրվող հարցերին:**

[ՇՐՋԱՆԻ ՄԵՋ ԱՌԵՔ ՄԵԿ ՊԱՏԱՍԽԱՆ]

|                                 |   |
|---------------------------------|---|
| <i>բոլոր հարցերին</i>           | 1 |
| <i>հարցերի ավելի քան 80%-ին</i> | 2 |
| <i>հարցերի ավելի քան 60%-ին</i> | 3 |
| <i>հարցերի ավելի քան կեսին</i>  | 4 |
| <i>հարցերի կեսից էլ պակասին</i> | 5 |

**Այս հարցերը լրացվում են Ձեր խմբավարի կողմից.**

**D-15.** Հարցազրույցը ենթակա է վերստուգման/վերահսկման:

1. Այո      2. Ոչ

**D-16.** Վերստուգման/վերահսկման մեթոդը.

1. Ուղղակի վերահսկում հարցազրույցի ընթացքում
2. Վերստուգում խմբավարի կողմից այցելության միջոցով
3. Վերստուգում հեռախոսով խմբավարի կամ հարցում անցկացնող կազմակերպության կողմից
4. Ենթակա չէ վերստուգման

## ՀԱՎԵԼՎԱԾ 2. Տվյալների աղյուսակներ

### Կոռուպցիայի հետազոտություն ՅՅ տնային տնտեսություններում

**Q1. Որքանով եք հետաքրքրված քաղաքականությամբ և պետական կառավարման համակարգով:**

|        |                            | Հաճախականություն | Տոկոսը | Ճշգրիտ տոկոս | Կուտակային տոկոս |
|--------|----------------------------|------------------|--------|--------------|------------------|
| Ճշգրիտ | Շատ են հետաքրքրված         | 163              | 10.5   | 10.5         | 10.5             |
|        | Որոշ չափով են հետաքրքրված  | 486              | 31.4   | 31.4         | 42.0             |
|        | Քիչ են հետաքրքրված         | 414              | 26.7   | 26.7         | 68.7             |
|        | Բոլորովին հետաքրքրված չեն  | 475              | 30.7   | 30.7         | 99.4             |
|        | (Զգիտեն)                   | 8                | .5     | .5           | 100.0            |
|        | (Հրաժարվում են պատասխանել) | 1                | .0     | .0           | 100.0            |
|        | Ընդամենը                   | 1547             | 100.0  | 100.0        |                  |

**Q2. Ընդհանուր առմամբ, ինչպե՞ս կնկարագրեք ներկա տնտեսական իրավիճակը Հայաստանում:**

|        |          | Հաճախականություն | Տոկոսը | Ճշգրիտ տոկոս | Կուտակային տոկոս |
|--------|----------|------------------|--------|--------------|------------------|
| Ճշգրիտ | Շատ լավ  | 17               | 1.1    | 1.1          | 1.1              |
|        | Լավ      | 96               | 6.2    | 6.2          | 7.3              |
|        | Միջին    | 776              | 50.2   | 50.2         | 57.5             |
|        | Վատ      | 393              | 25.4   | 25.4         | 82.9             |
|        | Շատ վատ  | 255              | 16.5   | 16.5         | 99.4             |
|        | (Զգիտեն) | 10               | .6     | .6           | 100.0            |
|        | Ընդամենը | 1547             | 100.0  | 100.0        |                  |

**Q3. Որքանով եք բավարարված Հայաստանի ընդհանուր իրավիճակով:**

|        |                            | Հաճախականություն | Տոկոսը | Ճշգրիտ տոկոս | Կուտակային տոկոս |
|--------|----------------------------|------------------|--------|--------------|------------------|
| Ճշգրիտ | Լիովին բավարարված եմ       | 28               | 1.8    | 1.8          | 1.8              |
|        | Որոշ չափով բավարարված եմ   | 564              | 36.5   | 36.5         | 38.3             |
|        | Որոշ չափով բավարարված չեմ  | 408              | 26.4   | 26.4         | 64.6             |
|        | Բոլորովին բավարարված չեմ   | 527              | 34.1   | 34.1         | 98.7             |
|        | (Զգիտեն)                   | 18               | 1.2    | 1.2          | 99.8             |
|        | (Հրաժարվում են պատասխանել) | 2                | .2     | .2           | 100.0            |
|        | Ընդամենը                   | 1547             | 100.0  | 100.0        |                  |

**Q4. Բազմաթիվ հաճախականություններ: Q4. Ձեր կարծիքով, որոնք են այսօր Հայաստանի ամենալուրջ խնդիրները:**

|                            |  | Պատասխաններ   |               | Դեպքերի տոկոսը |
|----------------------------|--|---------------|---------------|----------------|
|                            |  | N             | Տոկոս         |                |
| Q4Բազմապատիկ               | Գործազրկություն  | 1013          | 27.0%         | 65.5%          |
|                            | Աղքատություն   | 574           | 15.3%         | 37.1%          |
|                            | Քաղաքական անկայունություն  | 112           | 3.0%          | 7.2%           |
|                            | Վատ առողջապահական համակարգ/առողջապահական ծառայություններ         | 80            | 2.1%          | 5.2%           |
|                            | Վատ ենթակառուցվածքներ  | 49            | 1.3%          | 3.2%           |
|                            | Խնդիրներ կրթական համակարգում                                     | 58            | 1.5%          | 3.8%           |
|                            | Խնդիրներ կենսաթոշակային համակարգում                              | 126           | 3.4%          | 8.1%           |
|                            | Սղաժ/բարձր գներ  | 492           | 13.1%         | 31.8%          |
|                            | Արտագաղթ/էմիգրացիա   | 215           | 5.7%          | 13.9%          |
|                            | Ընդհանուր տնտեսական խնդիրներ                                     | 325           | 8.7%          | 21.0%          |
|                            | Լեռնային Ղարաբաղի հիմնախնդիրը/կոնֆլիկտ                           | 117           | 3.1%          | 7.6%           |
|                            | Կոռուպցիա  | 250           | 6.7%          | 16.1%          |
|                            | Կառավարության և ընդդիմության միջև ընդհարումներ                   | 49            | 1.3%          | 3.2%           |
|                            | Հանցագործություն   | 54            | 1.4%          | 3.5%           |
|                            | Հարևան երկրների հետ հարաբերություններ                            | 55            | 1.5%          | 3.6%           |
|                            | Այլ, նշեք  | 81            | 2.2%          | 5.2%           |
|                            | Օրենք/Իրավական հարցերի, մարդու իրավունքների հետ առնչվող խնդիրներ | 30            | .8%           | 1.9%           |
|                            | Սոցիալ անհավասարություն, անարդարություն                          | 12            | .3%           | .8%            |
|                            | Բնակեցման և կոմունալ հարցերի հետ կապված խնդիրներ                 | 9             | .2%           | .6%            |
|                            | Պատերազմի վտանգ  | 10            | .3%           | .6%            |
|                            | Մարդկային և բարոյական վարքերի հետ կապված խնդիրներ                | 6             | .2%           | .4%            |
|                            | Երթևեկության խնդիրներ  | 2             | .1%           | .1%            |
|                            | Երիտասարդների զբաղեցման և մշակութային կյանքի խնդիրներ            | 5             | .1%           | .3%            |
|                            | Էկոլոգիական խնդիրներ   | 4             | .1%           | .3%            |
|                            | Ուշադրության պակաս գյուղական շրջաններին                          | 3             | .1%           | .2%            |
|                            | Լուրջ խնդիրներ չկան Հայաստանում                                  | 5             | .1%           | .3%            |
| (Չգիտեմ)                   | 11   | .3%           | .7%           |                |
| (Հրաժարվում եմ պատասխանել) | 1  | .0%           | .0%           |                |
| <b>Ընդամենը</b>            | <b>3749</b>  | <b>100.0%</b> | <b>242.3%</b> |                |

**Q5. Ձեր կարծիքով, որքան լուրջ խնդիր է կոռուպցիան Հայաստանում:**

|        | Հաճախականություն                         | Տոկոսը | Ճշգրիտ տոկոս | Կուտակային տոկոս |       |
|--------|--|--------|--------------|------------------|-------|
| Ճշգրիտ | Շատ լուրջ                                | 982    | 63.5         | 63.5             | 63.5  |
|        | Որոշ չափով լուրջ                         | 362    | 23.4         | 23.4             | 86.9  |
|        | Ոչ շատ լուրջ                             | 102    | 6.6          | 6.6              | 93.5  |
|        | Բնավ լուրջ չի                            | 23     | 1.5          | 1.5              | 95.0  |
|        | (Հայաստանում կոռուպցիա գոյություն չունի) | 1      | .1           | .1               | 95.0  |
|        | (Չգիտեմ)                                 | 77     | 5.0          | 5.0              | 100.0 |
|        | Ընդամենը                                 | 1547   | 100.0        | 100.0            |       |

**Q6. Համամիտ եք արդյոք, որ ՀՀ քաղաքացիները կոռուպցիան Հայաստանում համարում են բնական երևույթ:**

|        | Հաճախականություն           | Տոկոսը | Ճշգրիտ տոկոս | Կուտակային տոկոս |       |
|--------|----------------------------|--------|--------------|------------------|-------|
| Ճշգրիտ | Այո, լիովին համամիտ եմ     | 418    | 27.0         | 27.0             | 27.0  |
|        | Այո, որոշ չափով համամիտ եմ | 377    | 24.4         | 24.4             | 51.4  |
|        | Ոչ, այնքան էլ համամիտ չեմ  | 397    | 25.7         | 25.7             | 77.0  |
|        | Ոչ, բոլորովին համամիտ չեմ  | 284    | 18.4         | 18.4             | 95.4  |
|        | (Չգիտեմ)                   | 68     | 4.4          | 4.4              | 99.8  |
|        | (Հրաժարվում եմ պատասխանել) | 2      | .2           | .2               | 100.0 |
|        | Ընդամենը                   | 1547   | 100.0        | 100.0            |       |

**Q7. Ըստ Ձեզ, ինչպիսին է այսօր կոռուպցիայի մակարդակը Հայաստանում անցյալ տարվա համեմատությամբ:**

|        | Հաճախականություն                    | Տոկոսը | Ճշգրիտ տոկոս | Կուտակային տոկոս |       |
|--------|-------------------------------------|--------|--------------|------------------|-------|
| Ճշգրիտ | Շատ ավելի բարձր է, քան անցյալ տարի  | 112    | 7.2          | 7.2              | 7.2   |
|        | Որոշ չափով բարձր է, քան անցյալ տարի | 160    | 10.4         | 10.4             | 17.6  |
|        | Գրեթե նույն չափ, ինչ անցյալ տարի    | 572    | 37.0         | 37.0             | 54.6  |
|        | Որոշ չափով ցածր է, քան անցյալ տարի  | 411    | 26.6         | 26.6             | 81.1  |
|        | Շատ ավելի ցածր է, քան անցյալ տարի   | 43     | 2.8          | 2.8              | 83.9  |
|        | (Չգիտեմ)                            | 247    | 16.0         | 16.0             | 99.9  |
|        | (Հրաժարվում եմ պատասխանել)          | 2      | .1           | .1               | 100.0 |
|        | Ընդամենը                            | 1547   | 100.0        | 100.0            |       |

**Q8. Ձեր կարծիքով, ինչ չափով կարող է կրճատվել կոռուպցիան Հայաստանում:**

|        | Չափաբանություն                                  | Տոկոսը | Ճշգրիտ տոկոս | Կուտակային տոկոս |
|--------|---|--------|--------------|------------------|
| Ճշգրիտ | Կոռուպցիան առհասարակ չի կարող կրճատվել          | 340    | 22.0         | 22.0             |
|        | Կոռուպցիան կարող է կրճատվել միայն որոշ չափով    | 768    | 49.7         | 49.7             |
|        | Կոռուպցիան կարող էականորեն կրճատվի              | 275    | 17.8         | 17.8             |
|        | Կոռուպցիան կարող է ամբողջովին վերացվել (Չգիտեմ) | 48     | 3.1          | 3.1              |
|        | (Հրաժարվում եմ պատասխանել)                      | 114    | 7.4          | 7.4              |
|        | (Հրաժարվում եմ պատասխանել)                      | 2      | .1           | .1               |
|        | Ընդամենը  | 1547   | 100.0        | 100.0            |

**Q9. a) Ի՞նչ կասեք Նախագահի աշխատակազմի կոռումպացվածության աստիճանի մասին:**

|        | Չափաբանություն  | Տոկոսը | Ճշգրիտ տոկոս | Կուտակային տոկոս |
|--------|---|--------|--------------|------------------|
| Ճշգրիտ | մեծապես կոռումպացված է որոշ չափով է կոռումպացված շատ քիչ է կոռումպացված | 285    | 18.4         | 18.4             |
|        | բնավ կոռումպացված չէ (Չգիտեմ)   | 329    | 21.3         | 21.3             |
|        | (Հրաժարվում եմ պատասխանել)  | 175    | 11.3         | 11.3             |
|        | (Հրաժարվում եմ պատասխանել)  | 164    | 10.6         | 10.6             |
|        | (Հրաժարվում եմ պատասխանել)  | 572    | 37.0         | 37.0             |
|        | (Հրաժարվում եմ պատասխանել)  | 21     | 1.3          | 1.3              |
|        | Ընդամենը  | 1547   | 100.0        | 100.0            |

**Q9.b) Կառավարության աշխատակազմ**

|        | Չափաբանություն  | Տոկոսը | Ճշգրիտ տոկոս | Կուտակային տոկոս |
|--------|---|--------|--------------|------------------|
| Ճշգրիտ | մեծապես կոռումպացված է որոշ չափով է կոռումպացված շատ քիչ է կոռումպացված | 311    | 20.1         | 20.1             |
|        | բնավ կոռումպացված չէ (Չգիտեմ)   | 376    | 24.3         | 24.3             |
|        | (Հրաժարվում եմ պատասխանել)  | 192    | 12.4         | 12.4             |
|        | (Հրաժարվում եմ պատասխանել)  | 121    | 7.8          | 7.8              |
|        | (Հրաժարվում եմ պատասխանել)  | 528    | 34.1         | 34.1             |
|        | (Հրաժարվում եմ պատասխանել)  | 18     | 1.2          | 1.2              |
|        | Ընդամենը  | 1547   | 100.0        | 100.0            |



**Q9. c) Նախարարություններ**

|        | Չափանիշ                    | Տոկոսը | Ճշգրիտ տոկոս | Կուտակային տոկոս |
|--------|----------------------------|--------|--------------|------------------|
| Ճշգրիտ | մեծապես կոռումպացված է     | 363    | 23.5         | 23.5             |
|        | որոշ չափով է կոռումպացված  | 458    | 29.6         | 29.6             |
|        | շատ քիչ է կոռումպացված     | 203    | 13.1         | 13.1             |
|        | բնավ կոռումպացված չէ       | 72     | 4.6          | 4.6              |
|        | (Զգիտեմ)                   | 436    | 28.2         | 28.2             |
|        | (Չրաժարվում եմ պատասխանել) | 16     | 1.0          | 1.0              |
|        | Ընդամենը                   | 1547   | 100.0        | 100.0            |

**Q9.d) Տարածքային կառավարման մարմիններ (Մարզպետարաններ)**

|          | Չափանիշ                    | Տոկոսը | Ճշգրիտ տոկոս | Կուտակային տոկոս |
|----------|----------------------------|--------|--------------|------------------|
| Ճշգրիտ   | մեծապես կոռումպացված է     | 365    | 23.6         | 23.6             |
|          | որոշ չափով է կոռումպացված  | 403    | 26.0         | 26.0             |
|          | շատ քիչ է կոռումպացված     | 251    | 16.3         | 16.3             |
|          | բնավ կոռումպացված չէ       | 106    | 6.9          | 6.9              |
|          | (Զգիտեմ)                   | 405    | 26.2         | 26.2             |
|          | (Չրաժարվում եմ պատասխանել) | 15     | 1.0          | 1.0              |
|          | Ընդամենը                   | 1546   | 99.9         | 100.0            |
| Թերի     | Չամակարգ                   | 1      | .1           |                  |
| Ընդամենը | 1547                       | 100.0  |              |                  |

**Q9.e) Երևանի քաղաքապետարան**

|        | Չափանիշ                    | Տոկոսը | Ճշգրիտ տոկոս | Կուտակային տոկոս |
|--------|----------------------------|--------|--------------|------------------|
| Ճշգրիտ | մեծապես կոռումպացված է     | 271    | 17.5         | 17.5             |
|        | որոշ չափով է կոռումպացված  | 248    | 16.0         | 16.0             |
|        | շատ քիչ է կոռումպացված     | 157    | 10.2         | 10.2             |
|        | բնավ կոռումպացված չէ       | 53     | 3.5          | 3.5              |
|        | (Զգիտեմ)                   | 807    | 52.2         | 52.2             |
|        | (Չրաժարվում եմ պատասխանել) | 11     | .7           | .7               |
|        | Ընդամենը                   | 1547   | 100.0        | 100.0            |

| <b>Q9.f) Տեղական ինքնակառավարման մարմիններ (քաղաքապետարաններ, գյուղապետարաններ)</b> |                            |                  |        |              |                  |
|---|----------------------------|------------------|--------|--------------|------------------|
|   |                            | Հաճախականություն | Տոկոսը | Ճշգրիտ տոկոս | Կուտակային տոկոս |
| Ճշգրիտ  | մեծապես կոռումպացված է     | 326              | 21.0   | 21.0         | 21.0             |
|   | որոշ չափով է կոռումպացված  | 373              | 24.1   | 24.1         | 45.2             |
|   | շատ քիչ է կոռումպացված     | 294              | 19.0   | 19.0         | 64.2             |
|   | բնավ կոռումպացված չէ       | 238              | 15.4   | 15.4         | 79.6             |
|   | (Չգիտեմ)                   | 299              | 19.4   | 19.4         | 98.9             |
|   | (Հրաժարվում եմ պատասխանել) | 17               | 1.1    | 1.1          | 100.0            |
|   | Ընդամենը                   | 1547             | 100.0  | 100.0        |                  |

| <b>Q9.g) Ազգային ժողով</b> |                            |                  |        |              |                  |
|----------------------------|----------------------------|------------------|--------|--------------|------------------|
|                            |                            | Հաճախականություն | Տոկոսը | Ճշգրիտ տոկոս | Կուտակային տոկոս |
| Ճշգրիտ                     | մեծապես կոռումպացված է     | 305              | 19.7   | 19.7         | 19.7             |
|                            | որոշ չափով է կոռումպացված  | 392              | 25.4   | 25.4         | 45.1             |
|                            | շատ քիչ է կոռումպացված     | 220              | 14.2   | 14.2         | 59.3             |
|                            | բնավ կոռումպացված չէ       | 105              | 6.8    | 6.8          | 66.1             |
|                            | (Չգիտեմ)                   | 512              | 33.1   | 33.1         | 99.2             |
|                            | (Հրաժարվում եմ պատասխանել) | 12               | .8     | .8           | 100.0            |
|                            | Ընդամենը                   | 1547             | 100.0  | 100.0        |                  |

| <b>Q9.h) Քաղաքացիական ծառայության խորհուրդ</b> |                            |                  |        |              |                  |
|--|----------------------------|------------------|--------|--------------|------------------|
|  |                            | Հաճախականություն | Տոկոսը | Ճշգրիտ տոկոս | Կուտակային տոկոս |
| Ճշգրիտ   | մեծապես կոռումպացված է     | 165              | 10.7   | 10.7         | 10.7             |
|  | որոշ չափով է կոռումպացված  | 205              | 13.3   | 13.3         | 23.9             |
|  | շատ քիչ է կոռումպացված     | 178              | 11.5   | 11.5         | 35.4             |
|  | բնավ կոռումպացված չէ       | 112              | 7.2    | 7.2          | 42.6             |
|  | (Չգիտեմ)                   | 871              | 56.3   | 56.3         | 98.9             |
|  | (Հրաժարվում եմ պատասխանել) | 17               | 1.1    | 1.1          | 100.0            |
|  | Ընդամենը                   | 1547             | 100.0  | 100.0        |                  |

| <b>Q9.i) Հանրային ծառայությունները կարգավորող հանձնաժողով</b> |                            |                  |        |              |                  |
|---|----------------------------|------------------|--------|--------------|------------------|
|   |                            | Հաճախականություն | Տոկոսը | Ճշգրիտ տոկոս | Կուտակային տոկոս |
| Ճշգրիտ  | մեծապես կոռումպացված է     | 172              | 11.1   | 11.1         | 11.1             |
|   | որոշ չափով է կոռումպացված  | 208              | 13.4   | 13.4         | 24.6             |
|   | շատ քիչ է կոռումպացված     | 193              | 12.5   | 12.5         | 37.0             |
|   | բնավ կոռումպացված չէ       | 94               | 6.1    | 6.1          | 43.1             |
|   | (Չգիտեմ)                   | 860              | 55.6   | 55.6         | 98.7             |
|   | (Հրաժարվում եմ պատասխանել) | 20               | 1.3    | 1.3          | 100.0            |
|   | Ընդամենը                   | 1547             | 100.0  | 100.0        |                  |

**Q9.j) Դատախազություն**

|          |                            | Հաճախականություն | Տոկոսը | Ճշգրիտ տոկոս | Կուտակային տոկոս |
|----------|----------------------------|------------------|--------|--------------|------------------|
| Ճշգրիտ   | մեծապես կոռումպացված է     | 604              | 39.1   | 39.1         | 39.1             |
|          | որոշ չափով է կոռումպացված  | 415              | 26.8   | 26.8         | 65.9             |
|          | շատ քիչ է կոռումպացված     | 133              | 8.6    | 8.6          | 74.5             |
|          | բնավ կոռումպացված չէ       | 54               | 3.5    | 3.5          | 78.0             |
|          | (Զգիտեմ)                   | 325              | 21.0   | 21.0         | 99.0             |
|          | (Հրաժարվում եմ պատասխանել) | 16               | 1.0    | 1.0          | 100.0            |
|          | Ընդամենը                   | 1546             | 100.0  | 100.0        |                  |
| Թերի     | Համակարգ                   | 1                | .0     |              |                  |
| Ընդամենը |                            | 1547             | 100.0  |              |                  |

**Q9.k) Իրավապահ մարմիններ**

|        |                            | Հաճախականություն | Տոկոսը | Ճշգրիտ տոկոս | Կուտակային տոկոս |
|--------|----------------------------|------------------|--------|--------------|------------------|
| Ճշգրիտ | մեծապես կոռումպացված է     | 610              | 39.4   | 39.4         | 39.4             |
|        | որոշ չափով է կոռումպացված  | 413              | 26.7   | 26.7         | 66.1             |
|        | շատ քիչ է կոռումպացված     | 143              | 9.2    | 9.2          | 75.3             |
|        | բնավ կոռումպացված չէ       | 62               | 4.0    | 4.0          | 79.3             |
|        | (Զգիտեմ)                   | 306              | 19.8   | 19.8         | 99.1             |
|        | (Հրաժարվում եմ պատասխանել) | 13               | .9     | .9           | 100.0            |
|        | Ընդամենը                   | 1547             | 100.0  | 100.0        |                  |

**Q9.l) Օմբուդսմեն (մարդու իրավունքների պաշտպան)**

|        |                            | Հաճախականություն | Տոկոսը | Ճշգրիտ տոկոս | Կուտակային տոկոս |
|--------|----------------------------|------------------|--------|--------------|------------------|
| Ճշգրիտ | մեծապես կոռումպացված է     | 140              | 9.1    | 9.1          | 9.1              |
|        | որոշ չափով է կոռումպացված  | 172              | 11.1   | 11.1         | 20.2             |
|        | շատ քիչ է կոռումպացված     | 200              | 12.9   | 12.9         | 33.1             |
|        | բնավ կոռումպացված չէ       | 370              | 23.9   | 23.9         | 57.0             |
|        | (Զգիտեմ)                   | 648              | 41.9   | 41.9         | 98.9             |
|        | (Հրաժարվում եմ պատասխանել) | 17               | 1.1    | 1.1          | 100.0            |
|        | Ընդամենը                   | 1547             | 100.0  | 100.0        |                  |

**Q9.m) Կենտրոնական ընտրական հանձնաժողով (ԿԸՀ)**

|        | Չափանիշ                    | Տոկոսը | Ճշգրիտ տոկոս | Կուտակային տոկոս |
|--------|----------------------------|--------|--------------|------------------|
| Ճշգրիտ | մեծապես կոռումպացված է     | 552    | 35.7         | 35.7             |
|        | որոշ չափով է կոռումպացված  | 339    | 21.9         | 57.6             |
|        | շատ քիչ է կոռումպացված     | 149    | 9.6          | 67.2             |
|        | բնավ կոռումպացված չէ       | 111    | 7.2          | 74.4             |
|        | (Զգիտեն)                   | 380    | 24.6         | 99.0             |
|        | (Հրաժարվում եմ պատասխանել) | 16     | 1.0          | 100.0            |
|        | Ընդամենը                   | 1547   | 100.0        | 100.0            |

**Q10A. a) Որքանով է տարածված կոռուպցիան առողջապահություն (պոլիկլինիկաներ, հիվանդանոցներ և այլն):**

|        | Չափանիշ                    | Տոկոսը | Ճշգրիտ տոկոս | Կուտակային տոկոս |
|--------|----------------------------|--------|--------------|------------------|
| Ճշգրիտ | շատ տարածված է             | 483    | 31.2         | 31.2             |
|        | Somewhat common            | 462    | 29.9         | 61.1             |
|        | քիչ է տարածված             | 340    | 22.0         | 83.1             |
|        | շատ հազվադեպ է             | 165    | 10.7         | 93.8             |
|        | (Զգիտեն)                   | 90     | 5.8          | 99.6             |
|        | (Հրաժարվում եմ պատասխանել) | 6      | .4           | 100.0            |
|        | Ընդամենը                   | 1547   | 100.0        | 100.0            |

**Q10A.b) Կրթություն (մանկապարտեզներ, դպրոցներ, բուհեր և այլն)**

|        | Չափանիշ                    | Տոկոսը | Ճշգրիտ տոկոս | Կուտակային տոկոս |
|--------|----------------------------|--------|--------------|------------------|
| Ճշգրիտ | շատ տարածված է             | 446    | 28.8         | 28.8             |
|        | բավականին տարածված է       | 450    | 29.1         | 57.9             |
|        | քիչ է տարածված             | 332    | 21.5         | 79.4             |
|        | շատ հազվադեպ է             | 162    | 10.4         | 89.8             |
|        | (Զգիտեն)                   | 153    | 9.9          | 99.7             |
|        | (Հրաժարվում եմ պատասխանել) | 4      | .3           | 100.0            |
|        | Ընդամենը                   | 1547   | 100.0        | 100.0            |

**Q10A.c) Պետական ռեզիստր (մասնավոր ձեռնարկությունների, ՋԿ-ների և այլնի գրանցում)**

|        |                            | Չափաքանություն | Տոկոսը | Ճշգրիտ տոկոս | Կուտակային տոկոս |
|--------|----------------------------|----------------|--------|--------------|------------------|
| Ճշգրիտ | շատ տարածված է             | 166            | 10.7   | 10.7         | 10.7             |
|        | բավականին տարածված է       | 245            | 15.9   | 15.9         | 26.6             |
|        | քիչ է տարածված             | 214            | 13.8   | 13.8         | 40.4             |
|        | շատ հազվադեպ է             | 169            | 10.9   | 10.9         | 51.3             |
|        | (Զգիտեմ)                   | 742            | 47.9   | 47.9         | 99.3             |
|        | (Չրաժարվում եմ պատասխանել) | 11             | .7     | .7           | 100.0            |
|        | Ընդամենը                   | 1547           | 100.0  | 100.0        |                  |

**Q10A.d) Դատական ակտերի հարկադիր կատարման մարմին (դատարանի որոշումները կատարող գրասենյակներ)**

|        |                            | Չափաքանություն | Տոկոսը | Ճշգրիտ տոկոս | Կուտակային տոկոս |
|--------|----------------------------|----------------|--------|--------------|------------------|
| Ճշգրիտ | շատ տարածված է             | 323            | 20.9   | 20.9         | 20.9             |
|        | բավականին տարածված է       | 254            | 16.4   | 16.4         | 37.3             |
|        | քիչ է տարածված             | 214            | 13.8   | 13.8         | 51.2             |
|        | շատ հազվադեպ է             | 101            | 6.5    | 6.5          | 57.7             |
|        | (Զգիտեմ)                   | 646            | 41.8   | 41.8         | 99.5             |
|        | (Չրաժարվում եմ պատասխանել) | 8              | .5     | .5           | 100.0            |
|        | Ընդամենը                   | 1547           | 100.0  | 100.0        |                  |

**Q10A.e) Պաշտպանության համակարգ (բանակ)**

|        |                            | Չափաքանություն | Տոկոսը | Ճշգրիտ տոկոս | Կուտակային տոկոս |
|--------|----------------------------|----------------|--------|--------------|------------------|
| Ճշգրիտ | շատ տարածված է             | 275            | 17.8   | 17.8         | 17.8             |
|        | բավականին տարածված է       | 383            | 24.8   | 24.8         | 42.6             |
|        | քիչ է տարածված             | 282            | 18.2   | 18.2         | 60.8             |
|        | շատ հազվադեպ է             | 251            | 16.2   | 16.2         | 77.0             |
|        | (Զգիտեմ)                   | 349            | 22.6   | 22.6         | 99.6             |
|        | (Չրաժարվում եմ պատասխանել) | 7              | .4     | .4           | 100.0            |
|        | Ընդամենը                   | 1547           | 100.0  | 100.0        |                  |

**Q10A.f) Ընտրական համակարգ / գործընթացներ (ընտրական հանձնաժողովներ, ընտրացուցակներ, քվեաթերթերի հաշվարկ, անհատների կամ կուսակցությունների նախընտրական քարոզարշավ և այլն)**

|        |                            | Հաճախականություն | Տոկոսը | Ճշգրիտ տոկոս | Կուտակային տոկոս |
|--------|----------------------------|------------------|--------|--------------|------------------|
| Ճշգրիտ | շատ տարածված է             | 654              | 42.3   | 42.3         | 42.3             |
|        | բավականին տարածված է       | 364              | 23.5   | 23.5         | 65.8             |
|        | քիչ է տարածված             | 157              | 10.1   | 10.1         | 75.9             |
|        | շատ հազվադեպ է             | 128              | 8.3    | 8.3          | 84.2             |
|        | (Զգիտեմ)                   | 234              | 15.1   | 15.1         | 99.3             |
|        | (Հրաժարվում եմ պատասխանել) | 10               | .7     | .7           | 100.0            |
|        | Ընդամենը                   | 1547             | 100.0  | 100.0        |                  |

**Q10A.g) Մաքսային ծառայություն**

|          |                            | Հաճախականություն | Տոկոսը | Ճշգրիտ տոկոս | Կուտակային տոկոս |
|----------|----------------------------|------------------|--------|--------------|------------------|
| Ճշգրիտ   | շատ տարածված է             | 519              | 33.5   | 33.6         | 33.6             |
|          | բավականին տարածված է       | 316              | 20.4   | 20.4         | 54.0             |
|          | քիչ է տարածված             | 122              | 7.9    | 7.9          | 61.9             |
|          | շատ հազվադեպ է             | 94               | 6.1    | 6.1          | 68.0             |
|          | (Զգիտեմ)                   | 488              | 31.5   | 31.6         | 99.5             |
|          | (Հրաժարվում եմ պատասխանել) | 8                | .5     | .5           | 100.0            |
|          | Ընդամենը                   | 1546             | 100.0  | 100.0        |                  |
| Թերի     | Համակարգ                   | 1                | .0     |              |                  |
| Ընդամենը |                            | 1547             | 100.0  |              |                  |

**Q10A.h) Հարկային ծառայություն**

|          |                            | Հաճախականություն | Տոկոսը | Ճշգրիտ տոկոս | Կուտակային տոկոս |
|----------|----------------------------|------------------|--------|--------------|------------------|
| Ճշգրիտ   | շատ տարածված է             | 550              | 35.6   | 35.6         | 35.6             |
|          | բավականին տարածված է       | 325              | 21.0   | 21.0         | 56.6             |
|          | քիչ է տարածված             | 139              | 9.0    | 9.0          | 65.6             |
|          | շատ հազվադեպ է             | 97               | 6.3    | 6.3          | 71.9             |
|          | (Զգիտեմ)                   | 428              | 27.7   | 27.7         | 99.6             |
|          | (Հրաժարվում եմ պատասխանել) | 7                | .4     | .4           | 100.0            |
|          | Ընդամենը                   | 1546             | 100.0  | 100.0        |                  |
| Թերի     | Համակարգ                   | 1                | .0     |              |                  |
| Ընդամենը |                            | 1547             | 100.0  |              |                  |

**Q10A.i) Լիցենզավորում և հավատարմագրում իրականացնող մարմիններ**

|          |                            | Հաճախականություն | Տոկոսը | Ճշգրիտ տոկոս | Կուտակային տոկոս |
|----------|----------------------------|------------------|--------|--------------|------------------|
| Ճշգրիտ   | շատ տարածված է             | 172              | 11.1   | 11.1         | 11.1             |
|          | բավականին տարածված է       | 207              | 13.4   | 13.4         | 24.5             |
|          | քիչ է տարածված             | 204              | 13.2   | 13.2         | 37.7             |
|          | շատ հազվադեպ է             | 127              | 8.2    | 8.2          | 45.9             |
|          | (Զգիտեմ)                   | 830              | 53.7   | 53.7         | 99.6             |
|          | (Հրաժարվում եմ պատասխանել) | 7                | .4     | .4           | 100.0            |
|          | Ընդամենը                   | 1546             | 100.0  | 100.0        |                  |
| Թերի     | Համակարգ                   | 1                | .0     |              |                  |
| Ընդամենը |                            | 1547             | 100.0  |              |                  |

**Q10A.j) Պետավտոտեսչություն**

|        |                            | Հաճախականություն | Տոկոսը | Ճշգրիտ տոկոս | Կուտակային տոկոս |
|--------|----------------------------|------------------|--------|--------------|------------------|
| Ճշգրիտ | շատ տարածված է             | 576              | 37.2   | 37.2         | 37.2             |
|        | բավականին տարածված է       | 377              | 24.4   | 24.4         | 61.6             |
|        | քիչ է տարածված             | 200              | 12.9   | 12.9         | 74.5             |
|        | շատ հազվադեպ է             | 104              | 6.7    | 6.7          | 81.3             |
|        | (Զգիտեմ)                   | 283              | 18.3   | 18.3         | 99.6             |
|        | (Հրաժարվում եմ պատասխանել) | 7                | .4     | .4           | 100.0            |
|        | Ընդհանուր                  | 1547             | 100.0  | 100.0        |                  |

**Q10A.k) Ոստիկանություն (բացառությամբ պետավտոտեսչության)**

|        |                            | Հաճախականություն | Տոկոսը | Ճշգրիտ տոկոս | Կուտակային տոկոս |
|--------|----------------------------|------------------|--------|--------------|------------------|
| Ճշգրիտ | շատ տարածված է             | 612              | 39.6   | 39.6         | 39.6             |
|        | բավականին տարածված է       | 399              | 25.8   | 25.8         | 65.4             |
|        | քիչ է տարածված             | 172              | 11.1   | 11.1         | 76.5             |
|        | շատ հազվադեպ է             | 96               | 6.2    | 6.2          | 82.7             |
|        | (Զգիտեմ)                   | 258              | 16.7   | 16.7         | 99.4             |
|        | (Հրաժարվում եմ պատասխանել) | 10               | .6     | .6           | 100.0            |
|        | Ընդամենը                   | 1547             | 100.0  | 100.0        |                  |

**Q10A.1) Անշարժ գույքի պետական կադաստր**

|        | Չափանիշ                    | Տոկոսը | Ճշգրիտ տոկոս | Կուտակային տոկոս |
|--------|----------------------------|--------|--------------|------------------|
| Ճշգրիտ | շատ տարածված է             | 308    | 19.9         | 19.9             |
|        | բավականին տարածված է       | 292    | 18.9         | 18.9             |
|        | քիչ է տարածված             | 190    | 12.3         | 12.3             |
|        | շատ հազվադեպ է             | 172    | 11.1         | 11.1             |
|        | (Զգիտեն)                   | 577    | 37.3         | 37.3             |
|        | (Չրաժարվում են պատասխանել) | 8      | .5           | .5               |
|        | Ընդամենը                   | 1547   | 100.0        | 100.0            |

**Q10A.m) Նոտարական ծառայություն**

|        | Չափանիշ                    | Տոկոսը | Ճշգրիտ տոկոս | Կուտակային տոկոս |
|--------|----------------------------|--------|--------------|------------------|
| Ճշգրիտ | շատ տարածված է             | 165    | 10.7         | 10.7             |
|        | բավականին տարածված է       | 242    | 15.7         | 15.7             |
|        | քիչ է տարածված             | 282    | 18.2         | 18.2             |
|        | շատ հազվադեպ է             | 324    | 21.0         | 21.0             |
|        | (Զգիտեն)                   | 528    | 34.1         | 34.1             |
|        | (Չրաժարվում են պատասխանել) | 5      | .4           | .4               |
|        | Ընդամենը                   | 1547   | 100.0        | 100.0            |

**Q10A.n) Սոցիալական ապահովություն (թոշակներ, նպաստեր և այլն)**

|        | Չափանիշ                    | Տոկոսը | Ճշգրիտ տոկոս | Կուտակային տոկոս |
|--------|----------------------------|--------|--------------|------------------|
| Ճշգրիտ | շատ տարածված է             | 216    | 14.0         | 14.0             |
|        | բավականին տարածված է       | 316    | 20.5         | 20.5             |
|        | քիչ է տարածված             | 335    | 21.6         | 21.6             |
|        | շատ հազվադեպ է             | 359    | 23.2         | 23.2             |
|        | (Զգիտեն)                   | 314    | 20.3         | 20.3             |
|        | (Չրաժարվում են պատասխանել) | 6      | .4           | .4               |
|        | Ընդամենը                   | 1547   | 100.0        | 100.0            |



**Q10A.օ) Կապ (հեռախոսակապ, ինտերնետ տրամադրողներ և այլն)**

|        | Չափանիշ                    | Տոկոսը | Ճշգրիտ տոկոս | Կուտակային տոկոս |
|--------|----------------------------|--------|--------------|------------------|
| Ճշգրիտ | շատ տարածված է             | 53     | 3.4          | 3.4              |
|        | բավականին տարածված է       | 83     | 5.3          | 5.3              |
|        | քիչ է տարածված             | 212    | 13.7         | 13.7             |
|        | շատ հազվադեպ է             | 738    | 47.7         | 47.7             |
|        | (Զգիտեմ)                   | 457    | 29.5         | 29.5             |
|        | (Չրաժարվում եմ պատասխանել) | 4      | .3           | .3               |
|        | Ընդամենը                   | 1547   | 100.0        | 100.0            |

**Q10A.բ) Կոմունալ ծառայություններ (ջուր, գազ, էլեկտրաէներգիա)**

|        | Չափանիշ                    | Տոկոսը | Ճշգրիտ տոկոս | Կուտակային տոկոս |
|--------|----------------------------|--------|--------------|------------------|
| Ճշգրիտ | շատ տարածված է             | 49     | 3.2          | 3.2              |
|        | բավականին տարածված է       | 83     | 5.4          | 5.4              |
|        | քիչ է տարածված             | 229    | 14.8         | 14.8             |
|        | շատ հազվադեպ է             | 821    | 53.1         | 53.1             |
|        | (Զգիտեմ)                   | 360    | 23.3         | 23.3             |
|        | (Չրաժարվում եմ պատասխանել) | 4      | .3           | .3               |
|        | Ընդամենը                   | 1547   | 100.0        | 100.0            |

**Q10A.գ) Չափանիշային ծառայություններ (աղբահանություն, թույլտվությունների տրամադրում և այլն)**

|        | Չափանիշ                    | Տոկոսը | Ճշգրիտ տոկոս | Կուտակային տոկոս |
|--------|----------------------------|--------|--------------|------------------|
| Ճշգրիտ | շատ տարածված է             | 86     | 5.6          | 5.6              |
|        | բավականին տարածված է       | 125    | 8.1          | 8.1              |
|        | քիչ է տարածված             | 153    | 9.9          | 9.9              |
|        | շատ հազվադեպ է             | 690    | 44.6         | 44.6             |
|        | (Զգիտեմ)                   | 487    | 31.5         | 31.5             |
|        | (Չրաժարվում եմ պատասխանել) | 6      | .4           | .4               |
|        | Ընդամենը                   | 1547   | 100.0        | 100.0            |

**Q10A.r) Քաղաքաշինություն (հողհատկացում, շինարարություն և այլն)**

|        |                            | Հաճախականություն | Տոկոսը | Ճշգրիտ տոկոս | Կուտակային տոկոս |
|--------|----------------------------|------------------|--------|--------------|------------------|
| Ճշգրիտ | շատ տարածված է             | 312              | 20.2   | 20.2         | 20.2             |
|        | բավականին տարածված է       | 258              | 16.7   | 16.7         | 36.8             |
|        | քիչ է տարածված             | 155              | 10.0   | 10.0         | 46.8             |
|        | շատ հազվադեպ է             | 251              | 16.2   | 16.2         | 63.1             |
|        | (Չգիտեմ)                   | 563              | 36.4   | 36.4         | 99.5             |
|        | (Հրաժարվում եմ պատասխանել) | 8                | .5     | .5           | 100.0            |
|        | Ընդամենը                   | 1547             | 100.0  | 100.0        |                  |

**Q10A.s) Գործարար ոլորտ (բիզնես)**

|        |                            | Հաճախականություն | Տոկոսը | Ճշգրիտ տոկոս | Կուտակային տոկոս |
|--------|----------------------------|------------------|--------|--------------|------------------|
| Ճշգրիտ | շատ տարածված է             | 247              | 16.0   | 16.0         | 16.0             |
|        | բավականին տարածված է       | 255              | 16.5   | 16.5         | 32.4             |
|        | քիչ է տարածված             | 175              | 11.3   | 11.3         | 43.7             |
|        | շատ հազվադեպ է             | 238              | 15.4   | 15.4         | 59.1             |
|        | (Չգիտեմ)                   | 618              | 39.9   | 39.9         | 99.1             |
|        | (Հրաժարվում եմ պատասխանել) | 14               | .9     | .9           | 100.0            |
|        | Ընդամենը                   | 1547             | 100.0  | 100.0        |                  |

**Q10A.t) Զանգվածային լրատվամիջոցներ (հեռուստաընկերություններ, թերթեր և այլն)**

|        |                            | Հաճախականություն | Տոկոսը | Ճշգրիտ տոկոս | Կուտակային տոկոս |
|--------|----------------------------|------------------|--------|--------------|------------------|
| Ճշգրիտ | շատ տարածված է             | 141              | 9.1    | 9.1          | 9.1              |
|        | բավականին տարածված է       | 253              | 16.3   | 16.3         | 25.5             |
|        | քիչ է տարածված             | 275              | 17.8   | 17.8         | 43.2             |
|        | շատ հազվադեպ է             | 369              | 23.8   | 23.8         | 67.1             |
|        | (Չգիտեմ)                   | 501              | 32.4   | 32.4         | 99.5             |
|        | (Հրաժարվում եմ պատասխանել) | 8                | .5     | .5           | 100.0            |
|        | Ընդամենը                   | 1547             | 100.0  | 100.0        |                  |

**Q10A.ս) Քաղաքական կուսակցություններ**

|        | Չափանիշ                    | Ցուցանիշ | Ճշգրիտ տոկոս | Կուտակային տոկոս |
|--------|----------------------------|----------|--------------|------------------|
| Ճշգրիտ | շատ տարածված է             | 202      | 13.1         | 13.1             |
|        | բավականին տարածված է       | 283      | 18.3         | 18.3             |
|        | քիչ է տարածված             | 211      | 13.7         | 13.7             |
|        | շատ հազվադեպ է             | 239      | 15.4         | 15.4             |
|        | (Զգիտեմ)                   | 606      | 39.2         | 39.2             |
|        | (Հրաժարվում եմ պատասխանել) | 6        | .4           | .4               |
|        | Ընդամենը                   | 1547     | 100.0        | 100.0            |

**Q10A.վ) Հասարակական կազմակերպություններ**

|        | Չափանիշ                    | Ցուցանիշ | Ճշգրիտ տոկոս | Կուտակային տոկոս |
|--------|----------------------------|----------|--------------|------------------|
| Ճշգրիտ | շատ տարածված է             | 60       | 3.9          | 3.9              |
|        | բավականին տարածված է       | 106      | 6.9          | 6.9              |
|        | քիչ է տարածված             | 166      | 10.7         | 10.7             |
|        | շատ հազվադեպ է             | 375      | 24.3         | 24.3             |
|        | (Զգիտեմ)                   | 826      | 53.4         | 53.4             |
|        | (Հրաժարվում եմ պատասխանել) | 14       | .9           | .9               |
|        | Ընդամենը                   | 1547     | 100.0        | 100.0            |

**Q10A.ա) Եկեղեցի**

|        | Չափանիշ                    | Ցուցանիշ | Ճշգրիտ տոկոս | Կուտակային տոկոս |
|--------|----------------------------|----------|--------------|------------------|
| Ճշգրիտ | շատ տարածված է             | 48       | 3.1          | 3.1              |
|        | բավականին տարածված է       | 62       | 4.0          | 4.0              |
|        | քիչ է տարածված             | 88       | 5.7          | 5.7              |
|        | շատ հազվադեպ է             | 725      | 46.9         | 46.9             |
|        | (Զգիտեմ)                   | 579      | 37.4         | 37.4             |
|        | (Հրաժարվում եմ պատասխանել) | 46       | 3.0          | 3.0              |
|        | Ընդամենը                   | 1547     | 100.0        | 100.0            |

| <b>Q10B.1ին, ամենակոռումպացված ոլորտը/ծառայությունը</b> |   |                  |        |              |                  |
|---|---|------------------|--------|--------------|------------------|
|   |   | Հաճախականություն | Տոկոսը | Ճշգրիտ տոկոս | Կուտակային տոկոս |
| Ճշգրիտ  | (Զգիտեմ)  | 100              | 6.5    | 6.5          | 6.5              |
|   | (Հրաժարվում եմ պատասխանել)  | 3                | .2     | .2           | 6.7              |
|   | Առողջապահություն (պոլիկլինիկաներ, հիվանդանոցներ և այլն)                             | 341              | 22.1   | 22.1         | 28.7             |
|   | Կրթություն (մանկապարտեզներ, դպրոցներ, բուհեր և այլն)                                | 119              | 7.7    | 7.7          | 36.4             |
|   | Պետական ռեզիստր (մասնավոր ձեռնարկությունների, ՀԿ-ների և այլնի գրանցում)             | 10               | .7     | .7           | 37.0             |
|   | Դատական ակտերի հարկադիր կատարման մարմին (դատարանի որոշումները կատարող գրասենյակներ) | 91               | 5.9    | 5.9          | 42.9             |
|   | Պաշտպանության համակարգ (բանակ)  | 37               | 2.4    | 2.4          | 45.3             |
|   | Ընտրական համակարգ /գործընթացներ   | 233              | 15.0   | 15.0         | 60.4             |
|   | Մաքսային ծառայություն   | 98               | 6.3    | 6.3          | 66.7             |
|   | Հարկային ծառայություն   | 83               | 5.3    | 5.3          | 72.0             |
|   | Լիցենզավորում և հավատարմագրում իրականացնող մարմիններ                                | 21               | 1.4    | 1.4          | 73.4             |
|   | Պետավտոտեսչություն  | 83               | 5.3    | 5.3          | 78.7             |
|   | Ոստիկանություն (բացառությամբ պետավտոտեսչության)                                     | 140              | 9.0    | 9.0          | 87.8             |
|   | Անշարժ գույքի պետական կադաստր   | 15               | 1.0    | 1.0          | 88.7             |
|   | Նոտարական ծառայություն  | 12               | .8     | .8           | 89.5             |
|   | Սոցիալական ապահովություն (թոշակներ, նպաստեր և այլն)                                 | 49               | 3.2    | 3.2          | 92.7             |
|   | Կապ (հեռախոսակապ, ինտերնետ տրամադրողներ և այլն)                                     | 2                | .2     | .2           | 92.9             |
|   | Կոմունալ ծառայություններ (ջուր, գազ, էլեկտրաէներգիա)                                | 4                | .3     | .3           | 93.2             |
|   | Համայնքային ծառայություններ (աղբահանություն, թույլտվությունների տրամադրում և այլն)  | 4                | .3     | .3           | 93.4             |
|   | Քաղաքաշինություն (հողհատ-կացում, շինարարություն և այլն)                             | 43               | 2.8    | 2.8          | 96.2             |
|   | Գործարար ոլորտ (բիզնես)   | 22               | 1.4    | 1.4          | 97.6             |
|   | Զանգվածային լրատվամիջոցներ (հեռուստաընկերություններ, թերթեր և այլն)                 | 17               | 1.1    | 1.1          | 98.7             |
|   | Քաղաքական կուսակցություններ   | 16               | 1.0    | 1.0          | 99.8             |
|   | Եկեղեցի   | 4                | .2     | .2           | 100.0            |
|   | Ընդամենը  | 1547             | 100.0  | 100.0        |                  |

**Q10B.2րդ կոռումպացված ոլորտը/ծառայությունը**

|   | Հաճախականություն | Տոկոսը | Ճշգրիտ տոկոս | Կուտակային տոկոս |
|---|------------------|--------|--------------|------------------|
| Ճշգրիտ  | 164              | 10.6   | 10.6         | 10.6             |
| .   | 12               | .8     | .8           | 11.4             |
| Առողջապահություն (պոլիկլինիկաներ, հիվանդանոցներ և այլն)                             | 131              | 8.5    | 8.5          | 19.9             |
| Կրթություն (մանկապարտեզներ, դպրոցներ, բուհեր և այլն)                                | 191              | 12.3   | 12.3         | 32.2             |
| Պետական ռեզիստր (մասնավոր ձեռնարկությունների, ՅԿ-ների և այլնի գրանցում)             | 18               | 1.2    | 1.2          | 33.4             |
| Դատական ակտերի հարկադիր կատարման մարմին (դատարանի որոշումները կատարող գրասենյակներ) | 59               | 3.8    | 3.8          | 37.2             |
| Պաշտպանության համակարգ (բանակ)  | 62               | 4.0    | 4.0          | 41.2             |
| Ընտրական համակարգ /գործընթացներ   | 146              | 9.4    | 9.4          | 50.6             |
| Սաքսային ծառայություն   | 123              | 8.0    | 8.0          | 58.6             |
| Հարկային ծառայություն   | 152              | 9.9    | 9.9          | 68.4             |
| Լիցենզավորում և հավատարմագրում իրականացնող մարմիններ                                | 15               | 1.0    | 1.0          | 69.4             |
| Պետավտոտեսչություն  | 116              | 7.5    | 7.5          | 76.9             |
| Ոստիկանություն (բացառությամբ պետավտոտեսչության)                                     | 148              | 9.5    | 9.5          | 86.4             |
| Անշարժ գույքի պետական կադաստր   | 23               | 1.5    | 1.5          | 87.9             |
| Նոտարական ծառայություն  | 14               | .9     | .9           | 88.8             |
| Սոցիալական ապահովություն (թոշակներ, նպաստեր և այլն)                                 | 51               | 3.3    | 3.3          | 92.1             |
| Կապ (հեռախոսակապ, ինտերնետ տրամադրողներ և այլն)                                     | 4                | .3     | .3           | 92.4             |
| Կոմունալ ծառայություններ (ջուր, գազ, էլեկտրաէներգիա)                                | 4                | .3     | .3           | 92.7             |
| Համայնքային ծառայություններ (աղբահանություն, թույլտվությունների տրամադրում և այլն)  | 3                | .2     | .2           | 92.9             |
| Քաղաքաշինություն (հողհատ-կացում, շինարարություն և այլն)                             | 51               | 3.3    | 3.3          | 96.2             |
| Գործարար ոլորտ (բիզնես)   | 28               | 1.8    | 1.8          | 98.0             |
| Չանգվածային լրատվամիջոցներ (հեռուստաընկերություններ, թերթեր և այլն)                 | 13               | .9     | .9           | 98.9             |
| Քաղաքական կուսակցություններ   | 13               | .8     | .8           | 99.7             |
| Հասարակական կազմակերպություններ   | 1                | .0     | .0           | 99.7             |
| Եկեղեցի   | 4                | .3     | .3           | 100.0            |
| Ընդամենը  | 1547             | 100.0  | 100.0        |                  |

| <b>Q10B.3րդ կոռումպացված ոլորտը/ծառայությունը</b>                                   |                  |        |              |                  |  |
|---|------------------|--------|--------------|------------------|--|
|   | Հաճախականություն | Տոկոսը | Ճշգրիտ տոկոս | Կուտակային տոկոս |  |
| Ճշգրիտ  | 292              | 18.9   | 18.9         | 18.9             |  |
| Առողջապահություն (պոլիկլինիկաներ, հիվանդանոցներ և այլն)                             | 108              | 7.0    | 7.0          | 25.8             |  |
| Կրթություն (մանկապարտեզներ, դպրոցներ, բուհեր և այլն)                                | 95               | 6.2    | 6.2          | 32.0             |  |
| Պետական ռեզիստր (մասնավոր ձեռնարկությունների, ՅԿ-ների և այլնի գրանցում)             | 7                | .4     | .4           | 32.5             |  |
| Դատական ակտերի հարկադիր կատարման մարմին (դատարանի որոշումները կատարող գրասենյակներ) | 47               | 3.1    | 3.1          | 35.5             |  |
| Պաշտպանության համակարգ (բանակ)  | 56               | 3.6    | 3.6          | 39.1             |  |
| Ընտրական համակարգ /գործընթացներ   | 128              | 8.3    | 8.3          | 47.4             |  |
| Մաքսային ծառայություն   | 60               | 3.9    | 3.9          | 51.2             |  |
| Հարկային ծառայություն   | 148              | 9.5    | 9.5          | 60.8             |  |
| Լիցենզավորում և հավատարմագրում իրականացնող մարմիններ                                | 18               | 1.2    | 1.2          | 61.9             |  |
| Պետավտոտեսչություն  | 132              | 8.5    | 8.5          | 70.5             |  |
| Ոստիկանություն (բացառությամբ պետավտոտեսչության)                                     | 174              | 11.2   | 11.2         | 81.7             |  |
| Անշարժ գույքի պետական կադաստր   | 36               | 2.3    | 2.3          | 84.0             |  |
| Նոտարական ծառայություն  | 17               | 1.1    | 1.1          | 85.1             |  |
| Սոցիալական ապահովություն (թոշակներ, նպաստեր և այլն)                                 | 65               | 4.2    | 4.2          | 89.3             |  |
| Կապ (հեռախոսակապ, ինտերնետ տրամադրողներ և այլն)                                     | 3                | .2     | .2           | 89.6             |  |
| Կոմունալ ծառայություններ (ջուր, գազ, էլեկտրաէներգիա)                                | 8                | .5     | .5           | 90.1             |  |
| Համայնքային ծառայություններ (աղբահանություն, թույլտվությունների տրամադրում և այլն)  | 1                | .1     | .1           | 90.2             |  |
| Քաղաքաշինություն (հողհատկացում, շինարարություն և այլն)                              | 48               | 3.1    | 3.1          | 93.3             |  |
| Գործարար ոլորտ (բիզնես)   | 40               | 2.6    | 2.6          | 95.9             |  |
| Զանգվածային լրատվամիջոցներ (հեռատեսիլային ծառայություններ, թերթեր և այլն)           | 27               | 1.7    | 1.7          | 97.6             |  |
| Քաղաքական կուսակցություններ   | 27               | 1.7    | 1.7          | 99.3             |  |
| Հասարակական կազմակերպություններ   | 2                | .2     | .2           | 99.5             |  |
| Եկեղեցի   | 8                | .5     | .5           | 100.0            |  |
| Ընդամենը+B43  | 1547             | 100.0  | 100.0        |                  |  |

**Q11. Պետական կառավարման ոլորտում կոռուպցիայի համատեքստում, Ձեր կարծիքով կոռուպցիան առավել լայն է տարածված ցածրաստիճան, միջին, թե՛ բարձրաստիճան պաշտոնյաների շրջանում:**

|        | Հաճախականություն  | Տոկոսը | Ճշգրիտ տոկոս | Կուտակային տոկոս |       |
|--------|---|--------|--------------|------------------|-------|
| Ճշգրիտ | Կոռուպցիան առավել լայն տարածում ունի բարձրաստիճան պաշտոնյաների շրջանում   | 701    | 45.3         | 45.3             | 45.3  |
|        | Կոռուպցիան առավել լայն տարածում ունի միջին աստիճանի պաշտոնյաների շրջանում | 310    | 20.0         | 20.0             | 65.3  |
|        | Կոռուպցիան առավել լայն տարածում ունի ցածրաստիճան պաշտոնյաների շրջանում    | 137    | 8.9          | 8.9              | 74.2  |
|        | Կոռուպցիայի մակարդակը նույնն է բոլոր մակարդակներում (Զգիտեմ)              | 270    | 17.4         | 17.4             | 91.7  |
|        | (Հրաժարվում եմ պատասխանել)  | 122    | 7.9          | 7.9              | 99.6  |
|        | Ընդամենը  | 7      | .4           | .4               | 100.0 |
|        | Ընդամենը  | 1547   | 100.0        | 100.0            |       |

**Q12. Ձեր կարծիքով, ինչպես է փոխվել պաշտոնյաների կողմից պահանջվող կաշառքի հաճախությունը վերջին տարում:**

|        | Հաճախականություն               | Տոկոսը | Ճշգրիտ տոկոս | Կուտակային տոկոս |       |
|--------|--------------------------------|--------|--------------|------------------|-------|
| Ճշգրիտ | Էականորեն աճել է               | 99     | 6.4          | 6.4              | 6.4   |
|        | Որոշ չափով աճել է              | 141    | 9.1          | 9.1              | 15.5  |
|        | Չի փոխվել անցյալ տարվա համեմատ | 528    | 34.1         | 34.1             | 49.6  |
|        | Որոշ չափով նվազել է            | 401    | 25.9         | 25.9             | 75.5  |
|        | Էականորեն նվազել է (Զգիտեմ)    | 51     | 3.3          | 3.3              | 78.8  |
|        | (Հրաժարվում եմ պատասխանել)     | 324    | 20.9         | 20.9             | 99.7  |
|        | Ընդամենը                       | 4      | .3           | .3               | 100.0 |
|        | Ընդամենը                       | 1547   | 100.0        | 100.0            |       |

**Q13.1. Ո՞րն է տեղեկատվության 1ին ամենակարևոր աղբյուրը, որի վրա հիմնվելով եք գնահատում երկրում կոռուպցիայի մակարդակը:**

|        | Հաճախականություն  | Տոկոսը | Ճշգրիտ տոկոս | Կուտակային տոկոս |       |
|--------|---|--------|--------------|------------------|-------|
| Ճշգրիտ | Անձնական փորձ   | 255    | 16.5         | 16.5             | 16.5  |
|        | Ազգականների կամ ընտանիքի անդամների հետ զրույցներ                            | 267    | 17.3         | 17.3             | 33.7  |
|        | Ընկերների և ծանոթների հետ զրույցներ   | 373    | 24.1         | 24.1             | 57.8  |
|        | ՀԿ-ների կողմից կոռուպցիայի մասին տրված տեղեկատվություն (հանրային իրազեկում) | 10     | .6           | .6               | 58.5  |
|        | Զանգվածային լրատվամիջոցների կողմից տրված տեղեկատվություն                    | 587    | 38.0         | 38.0             | 96.4  |
|        | Այլ (Զգիտեմ)  | 2      | .1           | .1               | 96.5  |
|        | (Հրաժարվում եմ պատասխանել)  | 49     | 3.2          | 3.2              | 99.7  |
|        | Ընդամենը  | 4      | .3           | .3               | 100.0 |
|        | Ընդամենը  | 1547   | 100.0        | 100.0            |       |

**Q13.2. Ո՞րն է տեղեկատվության 2րդ ամենակարևոր աղբյուրը, որի վրա հիմնվելով եք գնահատում երկրում կոռուպցիայի մակարդակը:**

|          |  | Հաճախականություն | Տոկոսը | Ճշգրիտ տոկոս | Կուտակային տոկոս |
|----------|--|------------------|--------|--------------|------------------|
| Ճշգրիտ   | Անձնական փորձ  | 66               | 4.2    | 5.3          | 5.3              |
|          | Ազգականների կամ ընտանիքի անդամների հետ զրույցներ         | 357              | 23.1   | 28.8         | 34.1             |
|          | Ընկերների և ծանոթների հետ զրույցներ                      | 496              | 32.1   | 40.0         | 74.1             |
|          | ՀԿ-ների կողմից կոռուպցիայի մասին տրված տեղեկատվություն   | 31               | 2.0    | 2.5          | 76.6             |
|          | Զանգվածային լրատվամիջոցների կողմից տրված տեղեկատվություն | 284              | 18.3   | 22.9         | 99.5             |
|          | Այլ  | 3                | .2     | .2           | 99.8             |
|          | (Զգիտեմ)   | 3                | .2     | .2           | 100.0            |
| Ընդամենը | 1240   | 80.1             | 100.0  |              |                  |
| Թերի     | Համակարգ   | 307              | 19.9   |              |                  |
| Ընդամենը |  | 1547             | 100.0  |              |                  |

**Q13.3. Ո՞րն է տեղեկատվության 3րդ ամենակարևոր աղբյուրը, որի վրա հիմնվելով եք գնահատում երկրում կոռուպցիայի մակարդակը:**

|          |  | Հաճախականություն | Տոկոսը | Ճշգրիտ տոկոս | Կուտակային տոկոս |
|----------|--|------------------|--------|--------------|------------------|
| Ճշգրիտ   | Անձնական փորձ                                    | 59               | 3.8    | 7.3          | 7.3              |
|          | Ազգականների կամ ընտանիքի անդամների հետ զրույցներ | 209              | 13.5   | 26.0         | 33.3             |
|          | Ընկերների և ծանոթների հետ զրույցներ              | 200              | 12.9   | 24.9         | 58.2             |
|          | ՀԿ-ների կողմից կոռուպցիայի մասին տրված           | 33               | 2.1    | 4.1          | 62.3             |
|          | Զանգվածային լրատվամիջոցների կողմից տրված         | 300              | 19.4   | 37.3         | 99.6             |
|          | (Զգիտեմ)   | 3                | .2     | .4           | 100.0            |
|          | Ընդամենը   | 803              | 51.9   | 100.0        |                  |
| Թերի     | Համակարգ   | 744              | 48.1   |              |                  |
| Ընդամենը |  | 1547             | 100.0  |              |                  |

**Q14A.1. Օգտվել էք այս լրատվամիջոցից վերջին 12 ամսվա ընթացքում: - Հ1 Հանրային հեռուստաընկ.**

|        |          | Հաճախականություն | Տոկոսը | Ճշգրիտ տոկոս | Կուտակային տոկոս |
|--------|----------|------------------|--------|--------------|------------------|
| Ճշգրիտ | Այո      | 1313             | 84.9   | 84.9         | 84.9             |
|        | Ոչ       | 234              | 15.1   | 15.1         | 100.0            |
|        | Ընդամենը | 1547             | 100.0  | 100.0        |                  |



**Q14B.1 Բացի այսօրվանից, երբ եք վերջին անգամ օգտվել ՅՈՒՆԵՍԿՈՒՄԻ ՀԱՆՐԱՅԻՆ ԻՆՏԵՆՍԻՎՆԵՐ ԿՈՒՐՍՆԵՐԻ ԱՆՎՈՐՈՒՄԻ ԿՈՒՐՍՆԵՐԻ:**

|          |                    | Հաճախականություն | Տոկոսը | Ճշգրիտ տոկոս | Կուտակային տոկոս |
|----------|--------------------|------------------|--------|--------------|------------------|
| Ճշգրիտ   | Երեկ               | 968              | 62.6   | 73.7         | 73.7             |
|          | Վերջին 7 օրվա      | 281              | 18.2   | 21.4         | 95.1             |
|          | Վերջին 4 շաբաթների | 47               | 3.0    | 3.6          | 98.7             |
|          | Ավելի հազվադեպ     | 17               | 1.1    | 1.3          | 100.0            |
|          | Ընդամենը           | 1314             | 84.9   | 100.0        |                  |
| Թերի     | ՉԿ                 | 233              | 15.1   |              |                  |
| Ընդամենը |                    | 1547             | 100.0  |              |                  |

**Q14A.2. «Երկիր Մեդիա» ՀԸ**

|        |          | Հաճախականություն | Տոկոսը | Ճշգրիտ տոկոս | Կուտակային տոկոս |
|--------|----------|------------------|--------|--------------|------------------|
| Ճշգրիտ | Այո      | 435              | 28.1   | 28.1         | 28.1             |
|        | Ոչ       | 1112             | 71.9   | 71.9         | 100.0            |
|        | Ընդամենը | 1547             | 100.0  | 100.0        |                  |

**Q14B.2. «Երկիր Մեդիա» ՀԸ**

|          |                   | Հաճախականություն | Տոկոսը | Ճշգրիտ տոկոս | Կուտակային տոկոս |
|----------|-------------------|------------------|--------|--------------|------------------|
| Ճշգրիտ   | Երեկ              | 162              | 10.5   | 37.3         | 37.3             |
|          | Վերջին 7 օրվա     | 203              | 13.1   | 46.6         | 83.9             |
|          | Վերջին 4 շաբաթներ | 48               | 3.1    | 10.9         | 94.9             |
|          | Ավելի հազվադեպ    | 22               | 1.4    | 5.1          | 100.0            |
|          | Ընդամենը          | 435              | 28.1   | 100.0        |                  |
| Թերի     | ՉԿ                | 1111             | 71.8   |              |                  |
|          | Համակարգ          | 1                | .0     |              |                  |
|          | Ընդամենը          | 1112             | 71.9   |              |                  |
| Ընդամենը |                   | 1547             | 100.0  |              |                  |

**Q14A.3. «Շանթ» ՀԸ**

|        |          | Հաճախականություն | Տոկոսը | Ճշգրիտ տոկոս | Կուտակային տոկոս |
|--------|----------|------------------|--------|--------------|------------------|
| Ճշգրիտ | Այո      | 980              | 63.3   | 63.3         | 63.3             |
|        | Ոչ       | 567              | 36.7   | 36.7         | 100.0            |
|        | Ընդամենը | 1547             | 100.0  | 100.0        |                  |

**Q14B.3.«Շանթ» ՅԸ**

|          |                   | Հաճախականություն | Տոկոսը | Ճշգրիտ տոկոս | Կուտակային տոկոս |
|----------|-------------------|------------------|--------|--------------|------------------|
| Ճշգրիտ   | Երեկ              | 783              | 50.6   | 79.9         | 79.9             |
|          | Վերջին 7 օրվա     | 161              | 10.4   | 16.4         | 96.4             |
|          | Վերջին 4 շաբաթներ | 25               | 1.6    | 2.5          | 98.9             |
|          | Ավելի հազվադեպ    | 11               | .7     | 1.1          | 100.0            |
|          | Ընդամենը          | 980              | 63.3   | 100.0        |                  |
| Թերի     | ԶՅ                | 567              | 36.7   |              |                  |
| Ընդամենը |                   | 1547             | 100.0  |              |                  |

**Q14A.4. «Արմենիա» ՅԸ**

|        |          | Հաճախականություն | Տոկոսը | Ճշգրիտ տոկոս | Կուտակային տոկոս |
|--------|----------|------------------|--------|--------------|------------------|
| Ճշգրիտ | Այո      | 1039             | 67.1   | 67.1         | 67.1             |
|        | Ոչ       | 507              | 32.8   | 32.8         | 99.9             |
|        | 11       | 1                | .1     | .1           | 100.0            |
|        | Ընդամենը | 1547             | 100.0  | 100.0        |                  |

**Q14B.4. «Արմենիա» ՅԸ**

|          |                   | Հաճախականություն | Տոկոսը | Ճշգրիտ տոկոս | Կուտակային տոկոս |
|----------|-------------------|------------------|--------|--------------|------------------|
| Ճշգրիտ   | Երեկ              | 649              | 42.0   | 62.4         | 62.4             |
|          | Վերջին 7 օրվա     | 298              | 19.3   | 28.6         | 91.1             |
|          | Վերջին 4 շաբաթներ | 66               | 4.3    | 6.3          | 97.4             |
|          | Ավելի հազվադեպ    | 27               | 1.7    | 2.6          | 100.0            |
|          | Ընդամենը          | 1040             | 67.2   | 100.0        |                  |
| Թերի     | ԶՅ                | 507              | 32.8   |              |                  |
| Ընդամենը |                   | 1547             | 100.0  |              |                  |

**Q14A.5. ՅԶ ՅԸ**

|        |          | Հաճախականություն | Տոկոսը | Ճշգրիտ տոկոս | Կուտակային տոկոս |
|--------|----------|------------------|--------|--------------|------------------|
| Ճշգրիտ | Այո      | 1022             | 66.0   | 66.0         | 66.0             |
|        | Ոչ       | 525              | 34.0   | 34.0         | 100.0            |
|        | Ընդամենը | 1547             | 100.0  | 100.0        |                  |

**Q14B.5.ՅԶ ՅԸ**

|  |  | Հաճախականություն | Տոկոսը | Ճշգրիտ տոկոս | Կուտակային տոկոս |
|--|--|------------------|--------|--------------|------------------|
|--|--|------------------|--------|--------------|------------------|

|        |                   |      |       |       |       |
|--------|-------------------|------|-------|-------|-------|
| Ճշգրիտ | Երեկ              | 544  | 35.1  | 53.2  | 53.2  |
|        | Վերջին 7 օրվա     | 337  | 21.8  | 33.0  | 86.2  |
|        | Վերջին 4 շաբաթներ | 106  | 6.9   | 10.4  | 96.6  |
|        | Ավելի հազվադեպ    | 35   | 2.2   | 3.4   | 100.0 |
|        | Ընդամենը          | 1021 | 66.0  | 100.0 |       |
| Թերի   | ՉՅ                | 526  | 34.0  |       |       |
|        | Ընդամենը          | 1547 | 100.0 |       |       |

**Q14A.6. ԱԼՄ ՅԸ**

|        |          | Հաճախականություն | Տոկոսը | Ճշգրիտ տոկոս | Կուտակային տոկոս |
|--------|----------|------------------|--------|--------------|------------------|
| Ճշգրիտ | Այո      | 639              | 41.3   | 41.3         | 41.3             |
|        | Ոչ       | 908              | 58.7   | 58.7         | 100.0            |
|        | Ընդամենը | 1547             | 100.0  | 100.0        |                  |

**Q14B.6.ԱԼՄ ՅԸ**

|        |                   | Հաճախականություն | Տոկոսը | Ճշգրիտ տոկոս | Կուտակային տոկոս |
|--------|-------------------|------------------|--------|--------------|------------------|
| Ճշգրիտ | Երեկ              | 311              | 20.1   | 48.9         | 48.9             |
|        | Վերջին 7 օրվա     | 187              | 12.1   | 29.3         | 78.2             |
|        | Վերջին 4 շաբաթներ | 75               | 4.9    | 11.8         | 90.0             |
|        | Ավելի հազվադեպ    | 63               | 4.1    | 10.0         | 100.0            |
|        | Ընդամենը          | 637              | 41.2   | 100.0        |                  |
| Թերի   | ՉՅ                | 910              | 58.8   |              |                  |
|        | Ընդամենը          | 1547             | 100.0  |              |                  |

**Q14A.7.«Կենտրոն» ՅԸ**

|        |          | Հաճախականություն | Տոկոսը | Ճշգրիտ տոկոս | Կուտակային տոկոս |
|--------|----------|------------------|--------|--------------|------------------|
| Ճշգրիտ | Այո      | 481              | 31.1   | 31.1         | 31.1             |
|        | Ոչ       | 1066             | 68.9   | 68.9         | 100.0            |
|        | Ընդամենը | 1547             | 100.0  | 100.0        |                  |

**Q14B.7.«Կենտրոն» ՅԸ**

|        |                   | Հաճախականություն | Տոկոսը | Ճշգրիտ տոկոս | Կուտակային տոկոս |
|--------|-------------------|------------------|--------|--------------|------------------|
| Ճշգրիտ | Երեկ              | 161              | 10.4   | 33.6         | 33.6             |
|        | Վերջին 7 օրվա     | 200              | 12.9   | 41.5         | 75.1             |
|        | Վերջին 4 շաբաթներ | 88               | 5.7    | 18.3         | 93.3             |
|        | Ավելի հազվադեպ    | 32               | 2.1    | 6.7          | 100.0            |
|        | Ընդամենը          | 481              | 31.1   | 100.0        |                  |
| Թերի   | ՉՅ                | 1066             | 68.9   |              |                  |
|        | Ընդամենը          | 1547             | 100.0  |              |                  |

**Q14A.8. PTP ՅԸ**

|        |          | Հաճախականություն | Տոկոսը | Ճշգրիտ տոկոս | Կուտակային տոկոս |
|--------|----------|------------------|--------|--------------|------------------|
| Ճշգրիտ | Այո      | 1023             | 66.1   | 66.1         | 66.1             |
|        | Ոչ       | 524              | 33.9   | 33.9         | 100.0            |
|        | Ընդամենը | 1547             | 100.0  | 100.0        |                  |

**Q14B.8. PTP ՅԸ**

|          |                   | Հաճախականություն | Տոկոսը | Ճշգրիտ տոկոս | Կուտակային տոկոս |
|----------|-------------------|------------------|--------|--------------|------------------|
| Ճշգրիտ   | Երեկ              | 624              | 40.4   | 61.0         | 61.0             |
|          | Վերջին 7 օրվա     | 293              | 18.9   | 28.6         | 89.7             |
|          | Վերջին 4 շաբաթներ | 69               | 4.5    | 6.8          | 96.4             |
|          | Ավելի հազվադեպ    | 36               | 2.3    | 3.6          | 100.0            |
|          | Ընդամենը          | 1023             | 66.1   | 100.0        |                  |
| Թերի     | ՉՅ                | 524              | 33.9   |              |                  |
| Ընդամենը |                   | 1547             | 100.0  |              |                  |

**Q14A.9. OPT ՅԸ**

|        |          | Հաճախականություն | Տոկոսը | Ճշգրիտ տոկոս | Կուտակային տոկոս |
|--------|----------|------------------|--------|--------------|------------------|
| Ճշգրիտ | Այո      | 1064             | 68.8   | 68.8         | 68.8             |
|        | Ոչ       | 483              | 31.2   | 31.2         | 100.0            |
|        | Ընդամենը | 1547             | 100.0  | 100.0        |                  |

**Q14B.9. OPT ՅԸ**

|          |                   | Հաճախականություն | Տոկոսը | Ճշգրիտ տոկոս | Կուտակային տոկոս |
|----------|-------------------|------------------|--------|--------------|------------------|
| Ճշգրիտ   | Երեկ              | 673              | 43.5   | 63.3         | 63.3             |
|          | Վերջին 7 օրվա     | 288              | 18.6   | 27.0         | 90.3             |
|          | Վերջին 4 շաբաթներ | 60               | 3.9    | 5.6          | 95.9             |
|          | Ավելի հազվադեպ    | 43               | 2.8    | 4.1          | 100.0            |
|          | Ընդամենը          | 1064             | 68.8   | 100.0        |                  |
| Թերի     | ՉՅ                | 483              | 31.2   |              |                  |
| Ընդամենը |                   | 1547             | 100.0  |              |                  |

**Q14A.10. Հայաստանի հանրային ռադիո**

|        |          | Հաճախականություն | Տոկոսը | Ճշգրիտ տոկոս | Կուտակային տոկոս |
|--------|----------|------------------|--------|--------------|------------------|
| Ճշգրիտ | Այո      | 202              | 13.0   | 13.0         | 13.0             |
|        | Ոչ       | 1345             | 87.0   | 87.0         | 100.0            |
|        | Ընդամենը | 1547             | 100.0  | 100.0        |                  |

**Q14B.10. Հայաստանի հանրային ռադիո**

|          |                   | Հաճախականություն | Տոկոսը | Ճշգրիտ տոկոս | Կուտակային տոկոս |
|----------|-------------------|------------------|--------|--------------|------------------|
| Ճշգրիտ   | Երեկ              | 92               | 5.9    | 45.5         | 45.5             |
|          | Վերջին 7 օրվա     | 71               | 4.6    | 35.1         | 80.7             |
|          | Վերջին 4 շաբաթներ | 28               | 1.8    | 13.9         | 94.6             |
|          | Ավելի հազվադեպ    | 11               | .7     | 5.4          | 100.0            |
|          | Ընդամենը          | 202              | 13.0   | 100.0        |                  |
| Թերի     | ԶԳ                | 1345             | 87.0   |              |                  |
| Ընդամենը |                   | 1547             | 100.0  |              |                  |

**Q14A.11.«Ազատություն» ռադիոկայան**

|        |          | Հաճախականություն | Տոկոսը | Ճշգրիտ տոկոս | Կուտակային տոկոս |
|--------|----------|------------------|--------|--------------|------------------|
| Ճշգրիտ | Այո      | 390              | 25.2   | 25.2         | 25.2             |
|        | Ոչ       | 1157             | 74.8   | 74.8         | 100.0            |
|        | Ընդամենը | 1547             | 100.0  | 100.0        |                  |

**Q14B.11.«Ազատություն» ռադիոկայան**

|          |                   | Հաճախականություն | Տոկոսը | Ճշգրիտ տոկոս | Կուտակային տոկոս |
|----------|-------------------|------------------|--------|--------------|------------------|
| Ճշգրիտ   | Երեկ              | 204              | 13.2   | 52.2         | 52.2             |
|          | Վերջին 7 օրվա     | 115              | 7.4    | 29.4         | 81.6             |
|          | Վերջին 4 շաբաթներ | 53               | 3.4    | 13.5         | 95.1             |
|          | Ավելի հազվադեպ    | 19               | 1.2    | 4.9          | 100.0            |
|          | Ընդամենը          | 390              | 25.2   | 100.0        |                  |
| Թերի     | ԶԳ                | 1157             | 74.8   |              |                  |
| Ընդամենը |                   | 1547             | 100.0  |              |                  |

**Q14A.12. «Հայ FM» ռադիոկայան**

|        |          | Հաճախականություն | Տոկոսը | Ճշգրիտ տոկոս | Կուտակային տոկոս |
|--------|----------|------------------|--------|--------------|------------------|
| Ճշգրիտ | Այո      | 158              | 10.2   | 10.2         | 10.2             |
|        | Ոչ       | 1389             | 89.8   | 89.8         | 100.0            |
|        | Ընդամենը | 1547             | 100.0  | 100.0        |                  |

**Q14B.12.«Ղայ FM» ռադիոկայան**

|          |                   | Հաճախականություն | Տոկոսը | Ճշգրիտ տոկոս | Կուտակային տոկոս |
|----------|-------------------|------------------|--------|--------------|------------------|
| Ճշգրիտ   | Երեկ              | 70               | 4.6    | 44.6         | 44.6             |
|          | Վերջին 7 օրվա     | 48               | 3.1    | 30.2         | 74.9             |
|          | Վերջին 4 շաբաթներ | 36               | 2.3    | 22.7         | 97.5             |
|          | Ավելի հազվադեպ    | 4                | .3     | 2.5          | 100.0            |
|          | Ընդամենը          | 158              | 10.2   | 100.0        |                  |
| Թերի     | ՉՀ                | 1389             | 89.8   |              |                  |
| Ընդամենը |                   | 1547             | 100.0  |              |                  |

**Q14A.13. «Չորրորդ իշխանություն» թ-թ**

|        |          | Հաճախականություն | Տոկոսը | Ճշգրիտ տոկոս | Կուտակային տոկոս |
|--------|----------|------------------|--------|--------------|------------------|
| Ճշգրիտ | Այո      | 128              | 8.3    | 8.3          | 8.3              |
|        | Ոչ       | 1419             | 91.7   | 91.7         | 100.0            |
|        | Ընդամենը | 1547             | 100.0  | 100.0        |                  |

**Q14B.13.«Չորրորդ իշխանություն» թ-թ**

|          |                   | Հաճախականություն | Տոկոսը | Ճշգրիտ տոկոս | Կուտակային տոկոս |
|----------|-------------------|------------------|--------|--------------|------------------|
| Ճշգրիտ   | Երեկ              | 48               | 3.1    | 37.3         | 37.3             |
|          | Վերջին 7 օրվա     | 49               | 3.2    | 38.2         | 75.5             |
|          | Վերջին 4 շաբաթներ | 22               | 1.4    | 17.3         | 92.7             |
|          | Ավելի հազվադեպ    | 9                | .6     | 7.3          | 100.0            |
|          | Ընդամենը          | 128              | 8.3    | 100.0        |                  |
| Թերի     | ՉՀ                | 1419             | 91.7   |              |                  |
| Ընդամենը |                   | 1547             | 100.0  |              |                  |

**Q14A.14. «Առավոտ» թերթ**

|        |          | Հաճախականություն | Տոկոսը | Ճշգրիտ տոկոս | Կուտակային տոկոս |
|--------|----------|------------------|--------|--------------|------------------|
| Ճշգրիտ | Այո      | 176              | 11.4   | 11.4         | 11.4             |
|        | Ոչ       | 1371             | 88.6   | 88.6         | 100.0            |
|        | Ընդամենը | 1547             | 100.0  | 100.0        |                  |

**Q14B.14. «Առավուտ» թերթ**

|          |                   | Հաճախականություն | Տոկոսը | Ճշգրիտ տոկոս | Կուտակային տոկոս |
|----------|-------------------|------------------|--------|--------------|------------------|
| Ճշգրիտ   | Երեկ              | 43               | 2.8    | 24.5         | 24.5             |
|          | Վերջին 7 օր       | 71               | 4.6    | 40.2         | 64.7             |
|          | Վերջին 4 շաբաթներ | 45               | 2.9    | 25.7         | 90.4             |
|          | Ավելի հազվադեպ    | 17               | 1.1    | 9.6          | 100.0            |
|          | Ընդամենը          | 176              | 11.4   | 100.0        |                  |
| Թերի     | ԶՅ                | 1371             | 88.6   |              |                  |
| Ընդամենը |                   | 1547             | 100.0  |              |                  |

**Q14A.15.«Ազգ» թերթ**

|        |          | Հաճախականություն | Տոկոսը | Ճշգրիտ տոկոս | Կուտակային տոկոս |
|--------|----------|------------------|--------|--------------|------------------|
| Ճշգրիտ | Այո      | 99               | 6.4    | 6.4          | 6.4              |
|        | Ոչ       | 1448             | 93.6   | 93.6         | 100.0            |
|        | Ընդամենը | 1547             | 100.0  | 100.0        |                  |

**Q14B.15.«Ազգ» թերթ**

|          |                   | Հաճախականություն | Տոկոսը | Ճշգրիտ տոկոս | Կուտակային տոկոս |
|----------|-------------------|------------------|--------|--------------|------------------|
| Ճշգրիտ   | Երեկ              | 12               | .8     | 12.2         | 12.2             |
|          | Վերջին 7 օր       | 42               | 2.7    | 42.8         | 55.0             |
|          | Վերջին 4 շաբաթներ | 27               | 1.8    | 27.5         | 82.5             |
|          | Ավելի հազվադեպ    | 17               | 1.1    | 17.5         | 100.0            |
|          | Ընդամենը          | 99               | 6.4    | 100.0        |                  |
| Թերի     | ԶՅ                | 1448             | 93.6   |              |                  |
| Ընդամենը |                   | 1547             | 100.0  |              |                  |

**Q14A.16. «Հայոց աշխարհ» թերթ**

|        |          | Հաճախականություն | Տոկոսը | Ճշգրիտ տոկոս | Կուտակային տոկոս |
|--------|----------|------------------|--------|--------------|------------------|
| Ճշգրիտ | Այո      | 94               | 6.1    | 6.1          | 6.1              |
|        | Ոչ       | 1453             | 93.9   | 93.9         | 100.0            |
|        | Ընդամենը | 1547             | 100.0  | 100.0        |                  |

**Q14B.16.«Հայոց աշխարհ» թերթ**

|          |                   | Հաճախականություն | Տոկոսը | Ճշգրիտ տոկոս | Կուտակային տոկոս |
|----------|-------------------|------------------|--------|--------------|------------------|
| Ճշգրիտ   | Երեկ              | 23               | 1.5    | 24.9         | 24.9             |
|          | Վերջին 7 օրվա     | 36               | 2.3    | 37.9         | 62.8             |
|          | Վերջին 4 շաբաթներ | 23               | 1.5    | 24.5         | 87.3             |
|          | Ավելի հազվադեպ    | 12               | .8     | 12.7         | 100.0            |
|          | Ընդամենը          | 94               | 6.1    | 100.0        |                  |
| Թերի     | ՉՀ                | 1453             | 93.9   |              |                  |
| Ընդամենը |                   | 1547             | 100.0  |              |                  |

**Q14A.17.«Հայկական ժամանակ» թերթ**

|        |          | Հաճախականություն | Տոկոսը | Ճշգրիտ տոկոս | Կուտակային տոկոս |
|--------|----------|------------------|--------|--------------|------------------|
| Ճշգրիտ | Այո      | 140              | 9.0    | 9.0          | 9.0              |
|        | Ոչ       | 1407             | 91.0   | 91.0         | 100.0            |
|        | Ընդամենը | 1547             | 100.0  | 100.0        |                  |

**Q14B.17.«Հայկական ժամանակ» թերթ**

|          |                   | Հաճախականություն | Տոկոսը | Ճշգրիտ տոկոս | Կուտակային տոկոս |
|----------|-------------------|------------------|--------|--------------|------------------|
| Ճշգրիտ   | Երեկ              | 42               | 2.7    | 30.1         | 30.1             |
|          | Վերջին 7 օրվա     | 64               | 4.2    | 46.1         | 76.1             |
|          | Վերջին 4 շաբաթներ | 25               | 1.6    | 18.0         | 94.1             |
|          | Ավելի հազվադեպ    | 8                | .5     | 5.9          | 100.0            |
|          | Ընդամենը          | 140              | 9.0    | 100.0        |                  |
| Թերի     | ՉՀ                | 1407             | 91.0   |              |                  |
| Ընդամենը |                   | 1547             | 100.0  |              |                  |

**Q14A.18.«Երկիր» թերթ**

|        |          | Հաճախականություն | Տոկոսը | Ճշգրիտ տոկոս | Կուտակային տոկոս |
|--------|----------|------------------|--------|--------------|------------------|
| Ճշգրիտ | Այո      | 55               | 3.6    | 3.6          | 3.6              |
|        | Ոչ       | 1492             | 96.4   | 96.4         | 100.0            |
|        | Ընդամենը | 1547             | 100.0  | 100.0        |                  |

**Q14B.18.«Երկիր» թերթ**

|  |  | Հաճախականություն | Տոկոսը | Ճշգրիտ տոկոս | Կուտակային տոկոս |
|--|--|------------------|--------|--------------|------------------|
|--|--|------------------|--------|--------------|------------------|



|          |                   |      |       |       |       |
|----------|-------------------|------|-------|-------|-------|
| Ճշգրիտ   | Երեկ              | 9    | .6    | 16.5  | 16.5  |
|          | Վերջին 7 օրվա     | 26   | 1.7   | 47.1  | 63.6  |
|          | Վերջին 4 շաբաթներ | 9    | .6    | 15.6  | 79.2  |
|          | Ավելի հազվադեպ    | 11   | .7    | 20.8  | 100.0 |
|          | Ընդամենը          | 55   | 3.6   | 100.0 |       |
| Թերի     | ՉՅ                | 1492 | 96.4  |       |       |
| Ընդամենը |                   | 1547 | 100.0 |       |       |

**Q14A.19. «Հայաստանի հանրապետություն» թերթ**

|        |          | Հաճախականություն | Տոկոսը | Ճշգրիտ տոկոս | Կուտակային տոկոս |
|--------|----------|------------------|--------|--------------|------------------|
| Ճշգրիտ | Այո      | 83               | 5.4    | 5.4          | 5.4              |
|        | Ոչ       | 1464             | 94.6   | 94.6         | 100.0            |
|        | Ընդամենը | 1547             | 100.0  | 100.0        |                  |

**Q14B.19.«Հայաստանի հանրապետություն» թերթ**

|          |                   | Հաճախականություն | Տոկոսը | Ճշգրիտ տոկոս | Կուտակային տոկոս |
|----------|-------------------|------------------|--------|--------------|------------------|
| Ճշգրիտ   | Երեկ              | 17               | 1.1    | 20.8         | 20.8             |
|          | Վերջին 7 օրվա     | 42               | 2.7    | 50.6         | 71.3             |
|          | Վերջին 4 շաբաթներ | 12               | .8     | 14.4         | 85.8             |
|          | Ավելի հազվադեպ    | 12               | .8     | 14.2         | 100.0            |
|          | Ընդամենը          | 83               | 5.4    | 100.0        |                  |
| Թերի     | ՉՅ                | 1464             | 94.6   |              |                  |
| Ընդամենը |                   | 1547             | 100.0  |              |                  |

**Q14A.20.«Գոլոս Արմենիի» թերթ**

|        |          | Հաճախականություն | Տոկոսը | Ճշգրիտ տոկոս | Կուտակային տոկոս |
|--------|----------|------------------|--------|--------------|------------------|
| Ճշգրիտ | Այո      | 49               | 3.2    | 3.2          | 3.2              |
|        | Ոչ       | 1498             | 96.8   | 96.8         | 100.0            |
|        | Ընդամենը | 1547             | 100.0  | 100.0        |                  |

**Q14B.20.«Գոլոս Արմենիի» թերթ**

|          |                   | Հաճախականություն | Տոկոսը | Ճշգրիտ տոկոս | Կուտակային տոկոս |
|----------|-------------------|------------------|--------|--------------|------------------|
| Ճշգրիտ   | Երեկ              | 10               | .7     | 21.0         | 21.0             |
|          | Վերջին 7 օրվա     | 21               | 1.3    | 42.3         | 63.3             |
|          | Վերջին 4 շաբաթներ | 10               | .6     | 20.0         | 83.3             |
|          | Ավելի հազվադեպ    | 8                | .5     | 16.7         | 100.0            |
|          | Ընդամենը          | 49               | 3.2    | 100.0        |                  |
| Թերի     | ՉՅ                | 1498             | 96.8   |              |                  |
| Ընդամենը |                   | 1547             | 100.0  |              |                  |

| <b>Q14A.21.«Իրավունք» թերթ</b> |          |                  |        |              |                  |
|--------------------------------|----------|------------------|--------|--------------|------------------|
|                                |          | Հաճախականություն | Տոկոսը | Ճշգրիտ տոկոս | Կուտակային տոկոս |
| Ճշգրիտ                         | Այո      | 129              | 8.4    | 8.4          | 8.4              |
|                                | Ոչ       | 1418             | 91.6   | 91.6         | 100.0            |
|                                | Ընդամենը | 1547             | 100.0  | 100.0        |                  |

| <b>Q14B.21.«Իրավունք» թերթ</b> |                   |                  |        |              |                  |
|--------------------------------|-------------------|------------------|--------|--------------|------------------|
|                                |                   | Հաճախականություն | Տոկոսը | Ճշգրիտ տոկոս | Կուտակային տոկոս |
| Ճշգրիտ                         | Երեկ              | 22               | 1.4    | 17.2         | 17.2             |
|                                | Վերջին 7 օրվա     | 51               | 3.3    | 39.5         | 56.7             |
|                                | Վերջին 4 շաբաթներ | 38               | 2.5    | 29.4         | 86.1             |
|                                | Ավելի հազվադեպ    | 18               | 1.2    | 13.9         | 100.0            |
|                                | Ընդամենը          | 129              | 8.4    | 100.0        |                  |
| Թերի                           | ՉՅ                | 1418             | 91.6   |              |                  |
| Ընդամենը                       |                   | 1547             | 100.0  |              |                  |

| <b>Q14A.22.www.hetq.am</b> |          |                  |        |              |                  |
|----------------------------|----------|------------------|--------|--------------|------------------|
|                            |          | Հաճախականություն | Տոկոսը | Ճշգրիտ տոկոս | Կուտակային տոկոս |
| Ճշգրիտ                     | Այո      | 20               | 1.3    | 1.3          | 1.3              |
|                            | Ոչ       | 1527             | 98.7   | 98.7         | 100.0            |
|                            | Ընդամենը | 1547             | 100.0  | 100.0        |                  |

| <b>Q14B.22.www.hetq.am</b> |                   |                  |        |              |                  |
|----------------------------|-------------------|------------------|--------|--------------|------------------|
|                            |                   | Հաճախականություն | Տոկոսը | Ճշգրիտ տոկոս | Կուտակային տոկոս |
| Ճշգրիտ                     | Երեկ              | 7                | .4     | 32.8         | 32.8             |
|                            | Վերջին 7 օրվա     | 8                | .5     | 39.3         | 72.1             |
|                            | Վերջին 4 շաբաթներ | 3                | .2     | 15.0         | 87.1             |
|                            | Ավելի հազվադեպ    | 3                | .2     | 12.9         | 100.0            |
|                            | Ընդամենը          | 20               | 1.3    | 100.0        |                  |
| Թերի                       | ՉՅ                | 1527             | 98.7   |              |                  |
| Ընդամենը                   |                   | 1547             | 100.0  |              |                  |

| <b>Q14A.23.www.armenianow.com</b> |          |                  |        |              |                  |
|-----------------------------------|----------|------------------|--------|--------------|------------------|
|                                   |          | Հաճախականություն | Տոկոսը | Ճշգրիտ տոկոս | Կուտակային տոկոս |
| Ճշգրիտ                            | Այո      | 27               | 1.8    | 1.8          | 1.8              |
|                                   | Ոչ       | 1520             | 98.2   | 98.2         | 100.0            |
|                                   | Ընդամենը | 1547             | 100.0  | 100.0        |                  |

**Q14B.23.www.armenianow.com**

|          |                   | Հաճախականություն | Տոկոսը | Ճշգրիտ տոկոս | Կուտակային տոկոս |
|----------|-------------------|------------------|--------|--------------|------------------|
| Ճշգրիտ   | Երեկ              | 9                | .6     | 34.9         | 34.9             |
|          | Վերջին 7 օրվա     | 12               | .8     | 43.7         | 78.5             |
|          | Վերջին 4 շաբաթներ | 5                | .3     | 17.1         | 95.6             |
|          | Ավելի հազվադեպ    | 1                | .1     | 4.4          | 100.0            |
|          | Ընդամենը          | 27               | 1.7    | 100.0        |                  |
| Թերի     | ՉՀ                | 1520             | 98.3   |              |                  |
| Ընդամենը |                   | 1547             | 100.0  |              |                  |

**Q14A.24.www.armenialiberty.org**

|        |          | Հաճախականություն | Տոկոսը | Ճշգրիտ տոկոս | Կուտակային տոկոս |
|--------|----------|------------------|--------|--------------|------------------|
| Ճշգրիտ | Այո      | 22               | 1.4    | 1.4          | 1.4              |
|        | Ոչ       | 1525             | 98.6   | 98.6         | 100.0            |
|        | Ընդամենը | 1547             | 100.0  | 100.0        |                  |

**Q14B.24.www.armenialiberty.org**

|          |                   | Հաճախականություն | Տոկոսը | Ճշգրիտ տոկոս | Կուտակային տոկոս |
|----------|-------------------|------------------|--------|--------------|------------------|
| Ճշգրիտ   | Երեկ              | 9                | .6     | 40.2         | 40.2             |
|          | Վերջին 7 օրվա     | 5                | .3     | 23.2         | 63.4             |
|          | Վերջին 4 շաբաթներ | 8                | .5     | 36.6         | 100.0            |
|          | Ընդամենը          | 22               | 1.4    | 100.0        |                  |
| Թերի     | ՉՀ                | 1525             | 98.6   |              |                  |
| Ընդամենը |                   | 1547             | 100.0  |              |                  |

**Q14A.25.www.a1plus.am**

|        |          | Հաճախականություն | Տոկոսը | Ճշգրիտ տոկոս | Կուտակային տոկոս |
|--------|----------|------------------|--------|--------------|------------------|
| Ճշգրիտ | Այո      | 59               | 3.8    | 3.8          | 3.8              |
|        | Ոչ       | 1488             | 96.2   | 96.2         | 100.0            |
|        | Ընդամենը | 1547             | 100.0  | 100.0        |                  |

**Q14B.25.www.a1plus.am**

|        |                   | Հաճախականություն | Տոկոսը | Ճշգրիտ տոկոս | Կուտակային տոկոս |
|--------|-------------------|------------------|--------|--------------|------------------|
| Ճշգրիտ | Երեկ              | 28               | 1.8    | 47.6         | 47.6             |
|        | Վերջին 7 օրվա     | 13               | .8     | 21.4         | 69.0             |
|        | Վերջին 4 շաբաթներ | 5                | .3     | 9.0          | 78.0             |
|        | Ավելի հազվադեպ    | 13               | .8     | 22.0         | 100.0            |
|        | Ընդամենը          | 59               | 3.8    | 100.0        |                  |

|          |    |      |       |
|----------|----|------|-------|
| Թերի     | ՉՀ | 1488 | 96.2  |
| Ընդամենը |    | 1547 | 100.0 |

**Q14A.26.www.groong.com**

|        |          | Հաճախականություն | Տոկոսը | Ճշգրիտ տոկոս | Կուտակային տոկոս |
|--------|----------|------------------|--------|--------------|------------------|
| Ճշգրիտ | Այո      | 11               | .7     | .7           | .7               |
|        | Ոչ       | 1536             | 99.3   | 99.3         | 100.0            |
|        | Ընդամենը | 1547             | 100.0  | 100.0        |                  |

**Q14B.26.www.groong.com**

|          |                | Հաճախականություն | Տոկոսը | Ճշգրիտ տոկոս | Կուտակային տոկոս |
|----------|----------------|------------------|--------|--------------|------------------|
| Ճշգրիտ   | Երեկ           | 5                | .3     | 48.7         | 48.7             |
|          | Վերջին 7 օրվա  | 4                | .2     | 35.6         | 84.3             |
|          | Ավելի հազվադեպ | 2                | .1     | 15.7         | 100.0            |
|          | Ընդամենը       | 11               | .7     | 100.0        |                  |
| Թերի     | ՉՀ             | 1536             | 99.3   |              |                  |
| Ընդամենը |                | 1547             | 100.0  |              |                  |

**Q14A.27.Անկյուն +3 ՀԸ**

|          |          | Հաճախականություն | Տոկոսը | Ճշգրիտ տոկոս | Կուտակային տոկոս |
|----------|----------|------------------|--------|--------------|------------------|
| Ճշգրիտ   | Այո      | 71               | 4.6    | 78.8         | 78.8             |
|          | Ոչ       | 19               | 1.2    | 21.2         | 100.0            |
|          | Ընդամենը | 90               | 5.8    | 100.0        |                  |
| Missing  | Համակարգ | 1457             | 94.2   |              |                  |
| Ընդամենը |          | 1547             | 100.0  |              |                  |

**Q14B.27.Անկյուն +3 ՀԸ**

|          |                   | Հաճախականություն | Տոկոսը | Ճշգրիտ տոկոս | Կուտակային տոկոս |
|----------|-------------------|------------------|--------|--------------|------------------|
| Ճշգրիտ   | Երեկ              | 56               | 3.6    | 78.9         | 78.9             |
|          | Վերջին 7 օրվա     | 11               | .7     | 15.6         | 94.6             |
|          | Վերջին 4 շաբաթներ | 1                | .1     | 2.0          | 96.6             |
|          | Ավելի հազվադեպ    | 2                | .2     | 3.4          | 100.0            |
|          | Ընդամենը          | 71               | 4.6    | 100.0        |                  |
| Թերի     | ՉՀ                | 19               | 1.2    |              |                  |
|          | Համակարգ          | 1457             | 94.2   |              |                  |
|          | Ընդամենը          | 1476             | 95.4   |              |                  |
| Ընդամենը |                   | 1547             | 100.0  |              |                  |

**Q14A.28.Զանգակ ԶԸ**

|          |          | Հաճախականություն | Տոկոսը | Ճշգրիտ տոկոս | Կուտակային տոկոս |
|----------|----------|------------------|--------|--------------|------------------|
| Ճշգրիտ   | Այո      | 20               | 1.3    | 100.0        | 100.0            |
| Թերի     | Համակարգ | 1527             | 98.7   |              |                  |
| Ընդամենը |          | 1547             | 100.0  |              |                  |

**Q14B.28.Զանգակ ԶԸ**

|          |                   | Հաճախականություն | Տոկոսը | Ճշգրիտ տոկոս | Կուտակային տոկոս |
|----------|-------------------|------------------|--------|--------------|------------------|
| Ճշգրիտ   | Երեկ              | 11               | .7     | 53.3         | 53.3             |
|          | Վերջին 7 օրվա     | 5                | .3     | 24.9         | 78.2             |
|          | Վերջին 4 շաբաթներ | 1                | .1     | 4.0          | 82.2             |
|          | Ավելի հազվադեպ    | 4                | .2     | 17.8         | 100.0            |
|          | Ընդամենը          | 20               | 1.3    | 100.0        |                  |
| Թերի     | Համակարգ          | 1527             | 98.7   |              |                  |
| Ընդամենը |                   | 1547             | 100.0  |              |                  |

**Q14A.29.ԱՐ ԶԸ**

|          |          | Հաճախականություն | Տոկոսը | Ճշգրիտ տոկոս | Կուտակային տոկոս |
|----------|----------|------------------|--------|--------------|------------------|
| Ճշգրիտ   | Այո      | 4                | .3     | 100.0        | 100.0            |
| Թերի     | Համակարգ | 1543             | 99.7   |              |                  |
| Ընդամենը |          | 1547             | 100.0  |              |                  |

**Q14B.29. ԱՐ ԶԸ**

|          |          | Հաճախականություն | Տոկոսը | Ճշգրիտ տոկոս | Կուտակային տոկոս |
|----------|----------|------------------|--------|--------------|------------------|
| Ճշգրիտ   | Երեկ     | 4                | .3     | 100.0        | 100.0            |
| Թերի     | Համակարգ | 1543             | 99.7   |              |                  |
| Ընդամենը |          | 1547             | 100.0  |              |                  |

**Q14A.30.Վանածորի Խչանկարներ**

|          |          | Հաճախականություն | Տոկոսը | Ճշգրիտ տոկոս | Կուտակային տոկոս |
|----------|----------|------------------|--------|--------------|------------------|
| Ճշգրիտ   | Այո      | 1                | .0     | 100.0        | 100.0            |
| Թերի     | Համակարգ | 1546             | 100.0  |              |                  |
| Ընդամենը |          | 1547             | 100.0  |              |                  |

**Q14B.30.Վանաձորի Խչանկարներ**

|          |          | Հաճախականություն | Տոկոսը | Ճշգրիտ տոկոս | Կուտակային տոկոս |
|----------|----------|------------------|--------|--------------|------------------|
| Ճշգրիտ   | Երեկ     | 1                | .0     | 100.0        | 100.0            |
| Թերի     | Համակարգ | 1546             | 100.0  |              |                  |
| Ընդամենը |          | 1547             | 100.0  |              |                  |

**Q14A.31.HTB**

|          |          | Հաճախականություն | Տոկոսը | Ճշգրիտ տոկոս | Կուտակային տոկոս |
|----------|----------|------------------|--------|--------------|------------------|
| Ճշգրիտ   | Այո      | 21               | 1.4    | 100.0        | 100.0            |
| Թերի     | Համակարգ | 1526             | 98.6   |              |                  |
| Ընդամենը |          | 1547             | 100.0  |              |                  |

**Q14B.31.HTB**

|          |               | Հաճախականություն | Տոկոսը | Ճշգրիտ տոկոս | Կուտակային տոկոս |
|----------|---------------|------------------|--------|--------------|------------------|
| Ճշգրիտ   | Երեկ          | 15               | 1.0    | 72.1         | 72.1             |
|          | Վերջին 7 օրվա | 6                | .4     | 27.9         | 100.0            |
|          | Ընդամենը      | 21               | 1.4    | 100.0        |                  |
| Թերի     | Համակարգ      | 1526             | 98.6   |              |                  |
| Ընդամենը |               | 1547             | 100.0  |              |                  |

**Q14A.32.Ռադիո Վան**

|          |          | Հաճախականություն | Տոկոսը | Ճշգրիտ տոկոս | Կուտակային տոկոս |
|----------|----------|------------------|--------|--------------|------------------|
| Ճշգրիտ   | Այո      | 1                | .0     | 100.0        | 100.0            |
| Թերի     | Համակարգ | 1546             | 100.0  |              |                  |
| Ընդամենը |          | 1547             | 100.0  |              |                  |

**Q14B.32.Ռադիո Վան**

|          |          | Հաճախականություն | Տոկոսը | Ճշգրիտ տոկոս | Կուտակային տոկոս |
|----------|----------|------------------|--------|--------------|------------------|
| Ճշգրիտ   | Երեկ     | 1                | .0     | 100.0        | 100.0            |
| Թերի     | Համակարգ | 1546             | 100.0  |              |                  |
| Ընդամենը |          | 1547             | 100.0  |              |                  |

**Q14A.33. Գալա ՅԸ**

|          |          | Հաճախականություն | Տոկոսը | Ճշգրիտ տոկոս | Կուտակային տոկոս |
|----------|----------|------------------|--------|--------------|------------------|
| Ճշգրիտ   | Այո      | 67               | 4.3    | 100.0        | 100.0            |
| Թերի     | Համակարգ | 1480             | 95.7   |              |                  |
| Ընդամենը |          | 1547             | 100.0  |              |                  |

**Q14B.33. Գալա ՅԸ**

|          |                   | Հաճախականություն | Տոկոսը | Ճշգրիտ տոկոս | Կուտակային տոկոս |
|----------|-------------------|------------------|--------|--------------|------------------|
| Ճշգրիտ   | Երեկ              | 63               | 4.1    | 94.2         | 94.2             |
|          | Վերջին 7 օր       | 1                | .1     | 1.3          | 95.4             |
|          | Վերջին 4 շաբաթներ | 2                | .1     | 2.8          | 98.3             |
|          | Ավելի հազվադեպ    | 1                | .1     | 1.7          | 100.0            |
|          | Ընդամենը          | 67               | 4.3    | 100.0        |                  |
| Թերի     | Համակարգ          | 1480             | 95.7   |              |                  |
| Ընդամենը |                   | 1547             | 100.0  |              |                  |

**Q14A.34. “Ծայկ” ՅԸ**

|          |          | Հաճախականություն | Տոկոսը | Ճշգրիտ տոկոս | Կուտակային տոկոս |
|----------|----------|------------------|--------|--------------|------------------|
| Ճշգրիտ   | Այո      | 47               | 3.0    | 100.0        | 100.0            |
| Թերի     | Համակարգ | 1500             | 97.0   |              |                  |
| Ընդամենը |          | 1547             | 100.0  |              |                  |

**Q14B.34. “Ծայկ” ՅԸ**

|          |                | Հաճախականություն | Տոկոսը | Ճշգրիտ տոկոս | Կուտակային տոկոս |
|----------|----------------|------------------|--------|--------------|------------------|
| Ճշգրիտ   | Երեկ           | 44               | 2.8    | 93.2         | 93.2             |
|          | Վերջին 7 օր    | 2                | .1     | 4.3          | 97.6             |
|          | Ավելի հազվադեպ | 1                | .1     | 2.4          | 100.0            |
|          | Ընդամենը       | 47               | 3.0    | 100.0        |                  |
| Թերի     | Համակարգ       | 1500             | 97.0   |              |                  |
| Ընդամենը |                | 1547             | 100.0  |              |                  |

**Q14C.Տրամադրված տեղեկատվության հավաստիության առումով Ձեր օգտված լրատվամիջոցներից որին եք վստահում առավելագույնս:**

|        | Չափաբանություն   | Տոկոսը | Ճշգրիտ տոկոս | Կուտակային տոկոս |       |
|--------|--|--------|--------------|------------------|-------|
| Ճշգրիտ | Յ1 Յանրային հեռուստաընկ.   | 394    | 25.5         | 25.5             | 25.5  |
|        | «Երկիր Մեդիա» ՅԸ   | 27     | 1.7          | 1.7              | 27.2  |
|        | «Շանթ» ՅԸ  | 447    | 28.9         | 28.9             | 56.1  |
|        | «Արմենիա» ՅԸ   | 143    | 9.3          | 9.3              | 65.4  |
|        | Յ2 ՅԸ  | 32     | 2.1          | 2.1              | 67.5  |
|        | ԱԼՄ ՅԸ   | 49     | 3.1          | 3.1              | 70.6  |
|        | «Կենտրոն» ՅԸ   | 6      | .4           | .4               | 71.0  |
|        | PTP ՅԸ   | 41     | 2.7          | 2.7              | 73.6  |
|        | OPT ՅԸ   | 107    | 6.9          | 6.9              | 80.6  |
|        | Յայաստանի հանրային ռադիո   | 10     | .7           | .7               | 81.2  |
|        | «Ազատություն» ռադիոկայան   | 106    | 6.9          | 6.9              | 88.1  |
|        | «Յայ FM» ռադիոկայան  | 4      | .2           | .2               | 88.3  |
|        | «Չորրորդ իշխանություն» թ-թ   | 11     | .7           | .7               | 89.0  |
|        | «Առավոտ» թերթ  | 13     | .9           | .9               | 89.9  |
|        | «Ազգ» թերթ   | 2      | .1           | .1               | 90.0  |
|        | Յայկական ժամանակ» թ-թ  | 14     | .9           | .9               | 90.9  |
|        | «Երկիր» թերթ   | 1      | .0           | .0               | 90.9  |
|        | «Յայաստանի հանրապետություն» թերթ                                   | 1      | .1           | .1               | 91.0  |
|        | «Գոլոս Արմենիի» թերթ   | 1      | .1           | .1               | 91.1  |
|        | «Իրավունք» թերթ  | 5      | .3           | .3               | 91.4  |
|        | <a href="http://www.hetq.am">www.hetq.am</a>                       | 1      | .0           | .0               | 91.4  |
|        | <a href="http://www.armenianow.com">www.armenianow.com</a>         | 1      | .1           | .1               | 91.5  |
|        | <a href="http://www.armenialiberty.org">www.armenialiberty.org</a> | 1      | .0           | .0               | 91.6  |
|        | <a href="http://www.a1plus.am">www.a1plus.am</a>                   | 7      | .5           | .5               | 92.0  |
|        | Անկյուն +3' ՅԸ   | 6      | .4           | .4               | 92.4  |
|        | HTB  | 6      | .4           | .4               | 92.8  |
|        | Ռադիո Վան  | 1      | .0           | .0               | 92.8  |
|        | Գալա   | 35     | 2.3          | 2.3              | 95.1  |
|        | Ծայկ   | 2      | .1           | .1               | 95.2  |
|        | Չեմ վստահում որևէ լրատվամիջոցի (Յրաժ. պատ.)                        | 61     | 4.0          | 4.0              | 99.2  |
|        |  | 13     | .8           | .8               | 100.0 |
|        | Ընդամենը   | 1547   | 100.0        | 100.0            |       |



**Q15.a. Ասացեք խնդրեմ՝ արդյո՞ք «Ոստիկանին գումար առաջարկել՝ Ձեր վարորդական իրավունքը չառգրավելու/ չվերցնելու համար» Ձեր պատկերացմամբ կոռուպցիոն գործունեություն է, թե՞ ոչ:**

|        |              | Հաճախականություն | Տոկոսը | Ճշգրիտ տոկոս | Կուտակային տոկոս |
|--------|--------------|------------------|--------|--------------|------------------|
| Ճշգրիտ | Այո          | 1361             | 88.0   | 88.0         | 88.0             |
|        | Ոչ           | 136              | 8.8    | 8.8          | 96.8             |
|        | (Զգիտեմ)     | 46               | 3.0    | 3.0          | 99.7             |
|        | (Հրաժ. պատ.) | 4                | .3     | .3           | 100.0            |
|        | Ընդամենը     | 1547             | 100.0  | 100.0        |                  |

**Q15.b.Նվեր տալ բժիշկին՝ հատուկ խնամք ստանալու համար**

|        |              | Հաճախականություն | Տոկոսը | Ճշգրիտ տոկոս | Կուտակային տոկոս |
|--------|--------------|------------------|--------|--------------|------------------|
| Ճշգրիտ | Այո          | 748              | 48.3   | 48.3         | 48.3             |
|        | Ոչ           | 763              | 49.4   | 49.4         | 97.7             |
|        | (Զգիտեմ)     | 34               | 2.2    | 2.2          | 99.9             |
|        | (Հրաժ. պատ.) | 2                | .1     | .1           | 100.0            |
|        | Ընդամենը     | 1547             | 100.0  | 100.0        |                  |

**Q15.c. Երբ պետական պաշտոնյան օգնում է բարեկամին ԲՈՒՅ ընդունվել**

|        |              | Հաճախականություն | Տոկոսը | Ճշգրիտ տոկոս | Կուտակային տոկոս |
|--------|--------------|------------------|--------|--------------|------------------|
| Ճշգրիտ | Այո          | 925              | 59.8   | 59.8         | 59.8             |
|        | Ոչ           | 523              | 33.8   | 33.8         | 93.6             |
|        | (Զգիտեմ)     | 92               | 6.0    | 6.0          | 99.6             |
|        | (Հրաժ. պատ.) | 6                | .4     | .4           | 100.0            |
|        | Ընդամենը     | 1547             | 100.0  | 100.0        |                  |

**Q15.d. Հարևանի այգուց ծաղիկ կամ միրգ քաղել՝ առանց վերջինիս թույլտվության**

|        |              | Հաճախականություն | Տոկոսը | Ճշգրիտ տոկոս | Կուտակային տոկոս |
|--------|--------------|------------------|--------|--------------|------------------|
| Ճշգրիտ | Այո          | 94               | 6.1    | 6.1          | 6.1              |
|        | Ոչ           | 1406             | 90.9   | 90.9         | 97.0             |
|        | (Զգիտեմ)     | 42               | 2.7    | 2.7          | 99.7             |
|        | (Հրաժ. պատ.) | 5                | .3     | .3           | 100.0            |
|        | Ընդամենը     | 1547             | 100.0  | 100.0        |                  |

**Q15.e. Կապերի/ծանոթությունների օգտագործում՝ Ձեզ մոտիկ որևէ մեկին բանակից ազատելու համար**

|  |  | Հաճախականություն | Տոկոսը | Ճշգրիտ տոկոս | Կուտակային տոկոս |
|--|--|------------------|--------|--------------|------------------|
|--|--|------------------|--------|--------------|------------------|

|        |              |      |       |       |       |
|--------|--------------|------|-------|-------|-------|
| Ճշգրիտ | Այո          | 1019 | 65.9  | 65.9  | 65.9  |
|        | Ոչ           | 415  | 26.8  | 26.8  | 92.7  |
|        | (Զգիտենմ)    | 109  | 7.0   | 7.0   | 99.7  |
|        | (Հրաժ. պատ.) | 4    | .3    | .3    | 100.0 |
|        | Ընդամենը     | 1547 | 100.0 | 100.0 |       |

**Q15.f. Վճարել դատավորին՝ ցանկալի վերաբերմունք /վճիռ ստանալու համար**

|        |              | Հաճախականություն | Տոկոսը | Ճշգրիտ տոկոս | Կուտակային տոկոս |
|--------|--------------|------------------|--------|--------------|------------------|
| Ճշգրիտ | Այո          | 1465             | 94.7   | 94.7         | 94.7             |
|        | Ոչ           | 41               | 2.6    | 2.6          | 97.3             |
|        | (Զգիտենմ)    | 36               | 2.3    | 2.3          | 99.7             |
|        | (Հրաժ. պատ.) | 5                | .3     | .3           | 100.0            |
|        | Ընդամենը     | 1547             | 100.0  | 100.0        |                  |

**Q15.g. Ուսանողը կամ ուսանողի ծնողը դասախոսին նվեր են տալիս քննությունների օրը**

|        |              | Հաճախականություն | Տոկոսը | Ճշգրիտ տոկոս | Կուտակային տոկոս |
|--------|--------------|------------------|--------|--------------|------------------|
| Ճշգրիտ | Այո          | 1090             | 70.5   | 70.5         | 70.5             |
|        | Ոչ           | 389              | 25.2   | 25.2         | 95.6             |
|        | (Զգիտենմ)    | 65               | 4.2    | 4.2          | 99.8             |
|        | (Հրաժ. պատ.) | 3                | .2     | .2           | 100.0            |
|        | Ընդամենը     | 1547             | 100.0  | 100.0        |                  |

**Q15.h. Փոքր ոչ պաշտոնական վճարումներ կատարել թոշակների ստացման համար**

|        |              | Հաճախականություն | Տոկոսը | Ճշգրիտ տոկոս | Կուտակային տոկոս |
|--------|--------------|------------------|--------|--------------|------------------|
| Ճշգրիտ | Այո          | 826              | 53.4   | 53.4         | 53.4             |
|        | Ոչ           | 618              | 40.0   | 40.0         | 93.4             |
|        | (Զգիտենմ)    | 98               | 6.3    | 6.3          | 99.7             |
|        | (Հրաժ. պատ.) | 4                | .3     | .3           | 100.0            |
|        | Ընդամենը     | 1547             | 100.0  | 100.0        |                  |

**Q15.i. Պետական պաշտոնյան երաշխավորում է իր բարեկամին՝ որևէ նախարարությունում աշխատանքի տեղավորելու համար:**

|        |              | Հաճախականություն | Տոկոսը | Ճշգրիտ տոկոս | Կուտակային տոկոս |
|--------|--------------|------------------|--------|--------------|------------------|
| Ճշգրիտ | Այո          | 771              | 49.8   | 49.8         | 49.8             |
|        | Ոչ           | 625              | 40.4   | 40.4         | 90.2             |
|        | (Զգիտենմ)    | 143              | 9.3    | 9.3          | 99.5             |
|        | (Հրաժ. պատ.) | 8                | .5     | .5           | 100.0            |
|        | Ընդամենը     | 1547             | 100.0  | 100.0        |                  |

**Q15.j. Պետական պաշտոնյայի կողմից ծառայողական ավտոմեքենայի օգտագործումը անձնական կարիքների համար:**

|        |              | Հաճախականություն | Տոկոսը | Ճշգրիտ տոկոս | Կուտակային տոկոս |
|--------|--------------|------------------|--------|--------------|------------------|
| Ճշգրիտ | Այո          | 575              | 37.2   | 37.2         | 37.2             |
|        | Ոչ           | 784              | 50.7   | 50.7         | 87.9             |
|        | (Զգիտեմ)     | 182              | 11.7   | 11.7         | 99.6             |
|        | (Հրաժ. պատ.) | 6                | .4     | .4           | 100.0            |
|        | Ընդամենը     | 1547             | 100.0  | 100.0        |                  |

**Q15.k. Պետական պաշտոնի չարաշահումը անձնական բիզնեսի նպատակներով**

|        |              | Հաճախականություն | Տոկոսը | Ճշգրիտ տոկոս | Կուտակային տոկոս |
|--------|--------------|------------------|--------|--------------|------------------|
| Ճշգրիտ | Այո          | 1073             | 69.4   | 69.4         | 69.4             |
|        | Ոչ           | 320              | 20.7   | 20.7         | 90.1             |
|        | (Զգիտեմ)     | 149              | 9.6    | 9.6          | 99.7             |
|        | (Հրաժ. պատ.) | 5                | .3     | .3           | 100.0            |
|        | Ընդամենը     | 1547             | 100.0  | 100.0        |                  |

**Q16. Ձեր կարծիքով, պետական պաշտոնյային կաշառք տալիս, ստորև թվարկված տարբերակներից ո՞րն է առավել հաճախ հանդիպում:**

|        |   | Հաճախականություն | Տոկոսը | Ճշգրիտ տոկոս | Կուտակային տոկոս |
|--------|---|------------------|--------|--------------|------------------|
| Ճշգրիտ | Պետական պաշտոնյան ակնարկում է կամ պահանջում է վճարում                 | 531              | 34.3   | 34.3         | 34.3             |
|        | Մարդիկ իրենց կամքով են վճար առաջարկում                                | 234              | 15.1   | 15.1         | 49.5             |
|        | Նախապես հայտնի է, թե որքան և ինչպես վճարել, հետևաբար դա չի քննարկվում | 554              | 35.8   | 35.8         | 85.3             |
|        | Այլ   | 9                | .6     | .6           | 85.9             |
|        | Նայած ինչ   | 6                | .4     | .4           | 86.3             |
|        | Վերոհիշյալ բոլոր տարբերակները հնարավոր են                             | 4                | .2     | .2           | 86.5             |
|        | Պետական պաշտոնյան հետաձգում է Ձեր խնդրանքը մինչև դուք իրենց վճարեք    | 1                | .1     | .1           | 86.6             |
|        | Մարդիք ի սկզբանե գիտեն թե ինչքան պետք է վճարեն                        | 3                | .2     | .2           | 86.8             |
|        | (Զգիտեմ)  | 202              | 13.1   | 13.1         | 99.9             |
|        | (Հրաժ. պատ.)  | 1                | .1     | .1           | 100.0            |
|        | Ընդամենը  | 1547             | 100.0  | 100.0        |                  |

**Q17.Եթե որևէ մեկը կաշառք է տվել պետական պաշտոնյային որևէ ծառայություն ստանալու կամ խնդիր լուծելու նպատակով, որքանով նա կարող է վստահ լինել, որ այդ ծառայությունը կմատուցվի, կամ այդ խնդիրը կլուծվի:**

|        |                      | Հաճախականություն | Տոկոսը | Ճշգրիտ տոկոս | Կուտակային տոկոս |
|--------|----------------------|------------------|--------|--------------|------------------|
| Ճշգրիտ | Շատ վստահ            | 232              | 15.0   | 15.0         | 15.0             |
|        | Որոշ չափով վստահ     | 703              | 45.5   | 45.5         | 60.5             |
|        | Փոքր-ինչ անվստահ     | 337              | 21.8   | 21.8         | 82.3             |
|        | Բացարձակապես անվստահ | 87               | 5.6    | 5.6          | 87.9             |
|        | (Չգիտեմ)             | 185              | 12.0   | 12.0         | 99.9             |
|        | (Հրաժ. պատ.)         | 2                | .1     | .1           | 100.0            |
|        | Ընդամենը             | 1547             | 100.0  | 100.0        |                  |

**Q18Բազմաթիվ Հաճախականություն: Q18.Այժմ ես կկարդամ կոռուպցիայի որոշ հնարավոր դրդապատճառներ: Ձեր կարծիքով, որոնք են այն հիմնական պատճառները, որ մարդկանց դրդում են կոռուպցիոն վարքագիծ դրսևորելու: Նկատի ունենք այն պատճառները, որոնք մարդիկ նշում են իրենց կոռուպցիոն վարքագիծն արդարացնելու համար:**

|               |  | Պատասխաններ |        | Դեպքերի տոկոսը |
|---------------|--|-------------|--------|----------------|
|               |  | N           | Տոկոս  |                |
| Q18 Բազմաթիվ՝ | խնդիրը լուծելու այլ տարբերակ չկա                     | 941         | 30.8%  | 60.8%          |
|               | խուսափել պատժից/տուգանքից                            | 314         | 10.3%  | 20.3%          |
|               | խուսափել ավելի բարձր պաշտոնական վճարումներից         | 304         | 10.0%  | 19.7%          |
|               | Արագացնել որևէ գործընթաց                             | 716         | 23.4%  | 46.3%          |
|               | Ստանալ պատշաճ վերաբերմունք (ծառայություն)            | 203         | 6.7%   | 13.1%          |
|               | Ստանալ արտոնյալ վերաբերմունք                         | 201         | 6.6%   | 13.0%          |
|               | Եկամտի այլընտրանքային աղբյուր ունենալ                | 190         | 6.2%   | 12.3%          |
|               | Վերադասներին պարտադիր (ապօրինի) վճարումների պրակտիկա | 81          | 2.6%   | 5.2%           |
|               | Այլ  | 9           | .3%    | .6%            |
|               | Ցածր սոցիալ-տնտեսական իրավիճակ                       | 3           | .1%    | .2%            |
|               | Տեղեկատվության պակաս օրենսդրության/օրենքների մասին   | 1           | .0%    | .1%            |
|               | Անօրինականություն/անարխիա                            | 2           | .1%    | .1%            |
|               | (Չգիտեմ)   | 85          | 2.8%   | 5.5%           |
|               | (Հրաժ. պատ.)   | 3           | .1%    | .2%            |
|               | Ընդամենը   | 3054        | 100.0% | 197.4%         |

**Q19. Պատկերացրեք, որ Ձեզ կաշառք են առաջարկում (դրամի, նվերի կամ այլ տեսքով): Ինչպե՞ս կվարվեք նման իրավիճակում:**

|        |   | Հաճախականություն | Տոկոսը | Ճշգրիտ տոկոս | Կուտակային տոկոս |
|--------|---|------------------|--------|--------------|------------------|
| Ճշգրիտ | Կվերցնեմ  | 331              | 21.4   | 21.4         | 21.4             |
|        | Չեմ վերցնի  | 1109             | 71.7   | 71.7         | 93.1             |
|        | Այլ   | 6                | .4     | .4           | 93.4             |
|        | Նայած թե ով է տալիս, ինչի համար և ինչքան (Չգիտեմ) | 10               | .7     | .7           | 94.1             |
|        | (Հրաժարվում եմ պատասխանել)                        | 73               | 4.7    | 4.7          | 98.8             |
|        | (Հրաժարվում եմ պատասխանել)                        | 18               | 1.2    | 1.2          | 100.0            |
|        | Ընդամենը  | 1547             | 100.0  | 100.0        |                  |

**Q20. Ինչու՞ կվերցնեիք:**

|          |   | Հաճախականություն | Տոկոս | Ճշգրիտ տոկոս | Կուտակային տոկոս |
|----------|---|------------------|-------|--------------|------------------|
| Ճշգրիտ   | քանի որ բոլորը վերցնում են  | 113              | 7.3   | 33.8         | 33.8             |
|          | քանի որ ունեմ փողի կարիք  | 160              | 10.3  | 47.9         | 81.7             |
|          | քանի որ պարտավոր եմ մի մասը փոխանցել «վերև»                               | 23               | 1.5   | 6.9          | 88.6             |
|          | Այլ   | 10               | .6    | 2.9          | 91.6             |
|          | Որովհետև անհրաժեշտ է հարցերը արագ լուծել և մասնավոր ծառայություն տրմադրեմ | 6                | .4    | 1.8          | 93.4             |
|          | Որովհետև նրանք ովքեր վերցնում են նաև կարիք ունեն ուրիշին կաշառք տալ       | 7                | .5    | 2.1          | 95.5             |
|          | Որովհետև փող սիրում եմ  | 7                | .5    | 2.1          | 97.6             |
|          | (Չգիտեմ)  | 4                | .3    | 1.3          | 98.9             |
|          | (Հրաժարվում եմ պատասխանել)  | 4                | .2    | 1.1          | 100.0            |
|          | Ընդամենը  | 333              | 21.6  | 100.0        |                  |
| Թերի     | ՉՀ  | 1214             | 78.4  |              |                  |
| Ընդամենը |   | 1547             | 100.0 |              |                  |

**Q21. Ինչու՞ չեիք վերցնի:**

|        |   | Հաճախականություն | Տոկոս | Ճշգրիտ տոկոս | Կուտակային տոկոս |
|--------|---|------------------|-------|--------------|------------------|
| Ճշգրիտ | քանի որ պատժվելու ռիսկը բարձր է               | 121              | 7.8   | 10.9         | 10.9             |
|        | քանի որ դա անընդունելի է ինձ համար            | 807              | 52.2  | 72.8         | 83.8             |
|        | ...և կփորձեի հարցը իրավական ճանապարհով լուծել | 63               | 4.0   | 5.6          | 89.4             |
|        | Այլ   | 37               | 2.4   | 3.3          | 92.7             |
|        | Ելնելով հավատքից/դավանանքից/խղճից             | 17               | 1.1   | 1.5          | 94.3             |
|        | Որովհետև նախընտրում եմ արդար լինել            | 18               | 1.2   | 1.6          | 95.9             |
|        |   |                  |       |              |                  |

|          |                                     |      |       |       |       |
|----------|-------------------------------------|------|-------|-------|-------|
|          | Որովհետև անօրինական է և անբարոյական | 14   | .9    | 1.3   | 97.2  |
|          | Որովհետև կոռուպացված մարդ չեմ 9     | 5    | .4    | .5    | 97.7  |
|          | (Զգիտեմ)                            | 4    | .2    | .3    | 98.0  |
|          | (Հրաժարվում եմ պատասխանել)          | 15   | 1.0   | 1.4   | 99.4  |
|          | Ընդամենը                            | 6    | .4    | .6    | 100.0 |
| Թերի     | ԶՀ                                  | 1109 | 71.7  | 100.0 |       |
| Ընդամենը |                                     | 438  | 28.3  |       |       |
|          |                                     | 1547 | 100.0 |       |       |

**Q22. Պատկերացրեք, որ Ձեզանից պահանջվում է կաշառք տալ (դրամի, նվերի կամ այլ տեսքով): Ինչպե՞ս կվարվեք այս պարագայում:**

|        |  | Հաճախականություն | Տոկոս | Ճշգրիտ տոկոս | Կուտակային տոկոս |
|--------|--|------------------|-------|--------------|------------------|
| Ճշգրիտ | Այո, կտայի                                       | 814              | 52.6  | 52.6         | 52.6             |
|        | Ոչ, չէի տա                                       | 626              | 40.5  | 40.5         | 93.1             |
|        | Այլ, նշեք  | 5                | .3    | .3           | 93.4             |
|        | Նայած թե ինչի համար                              | 7                | .4    | .4           | 93.9             |
|        | Եթե ուրիշ միջոց չկա իմ խնդիրը լուծելու, ապա կտամ | 5                | .3    | .3           | 94.2             |
|        | (Զգիտեմ)   | 80               | 5.2   | 5.2          | 99.3             |
|        | (Հրաժարվում եմ պատասխանել)                       | 10               | .7    | .7           | 100.0            |
|        | Ընդամենը   | 1547             | 100.0 | 100.0        |                  |

**Q23. Ինչու՞ կտայիք:**

|          |   | Հաճախականություն | Տոկոս | Ճշգրիտ տոկոս | Կուտակային տոկոս |
|----------|---|------------------|-------|--------------|------------------|
| Ճշգրիտ   | քանի որ բոլորը տալիս են                                 | 62               | 4.0   | 7.6          | 7.6              |
|          | քանի որ ծառայությունը ստանալու այլ տարբերակ չկա         | 624              | 40.4  | 76.6         | 84.3             |
|          | ... և կփորձեի «բանակցել» գումարի վերաբերյալ             | 63               | 4.1   | 7.7          | 92.0             |
|          | Այլ, նշեք   | 32               | 2.1   | 3.9          | 95.9             |
|          | Որովհետև պետք է արագացնեմ իմ խնդրի լուծումը             | 17               | 1.1   | 2.1          | 98.0             |
|          | Որովհետև պետք է համոզված լինեմ որ իմ խնդրի հետ կգբաղվեն | 10               | .7    | 1.2          | 99.2             |
|          | Զպատժվելու նպատակով                                     | 2                | .1    | .3           | 99.5             |
|          | (Զգիտեմ)  | 4                | .3    | .5           | 100.0            |
|          | Ընդամենը  | 815              | 52.7  | 100.0        |                  |
| Թերի     | ԶՀ  | 732              | 47.3  |              |                  |
| Ընդամենը |   | 1547             | 100.0 |              |                  |

**Q24. Ինչու՞ չէիք տա:**

|          |   | Հաճախականություն | Տոկոս | Ճշգրիտ տոկոս | Կուտակային տոկոս |
|----------|---|------------------|-------|--------------|------------------|
| Ճշգրիտ   | քանի որ պատժվելու ռիսկը բարձր է               | 30               | 1.9   | 4.8          | 4.8              |
|          | քանի որ դա անընդունելի է ինձ համար            | 361              | 23.3  | 57.7         | 62.5             |
|          | ...և կփորձեի հարցը իրավական ճանապարհով լուծել | 117              | 7.5   | 18.6         | 81.1             |
|          | Այլ   | 22               | 1.4   | 3.6          | 84.7             |
|          | Որովհետև փող չունեմ                           | 50               | 3.2   | 7.9          | 92.6             |
|          | Որովհետև անօրինական է                         | 8                | .5    | 1.3          | 93.9             |
|          | Իմ հավատքից/դավանանքից/խղճից (Չգիտեմ)         | 7                | .5    | 1.1          | 95.0             |
|          | (Հրաժարվում եմ պատասխանել)                    | 14               | .9    | 2.3          | 100.0            |
|          | Ընդամենը                                      | 626              | 40.5  | 100.0        |                  |
|          | Թերի  | ՉՀ               | 921   | 59.5         |                  |
| Ընդամենը |   | 1547             | 100.0 |              |                  |

**Q25.a. Վերջին 12 ամիսների ընթացքում Դուք կամ Ձեր ընտանիքի որևէ անդամ դիմել է արդյոք պետական անվճար ծննդոգնության:**

|        |                            | Հաճախականություն | Տոկոս | Ճշգրիտ տոկոս | Կուտակային տոկոս |
|--------|----------------------------|------------------|-------|--------------|------------------|
| Ճշգրիտ | Այո                        | 110              | 7.1   | 7.1          | 7.1              |
|        | Ոչ                         | 1432             | 92.6  | 92.6         | 99.7             |
|        | (Հրաժարվում եմ պատասխանել) | 5                | .3    | .3           | 100.0            |
|        | Ընդամենը                   | 1547             | 100.0 | 100.0        |                  |

**Q26.a. Եթե դիմել եք, ստիպված եղել եք հավելավճար տալ:**

|          |                            | Հաճախականություն | Տոկոս | Ճշգրիտ տոկոս | Կուտակային տոկոս |
|----------|----------------------------|------------------|-------|--------------|------------------|
| Ճշգրիտ   | Այո                        | 37               | 2.4   | 33.2         | 33.2             |
|          | Ոչ                         | 72               | 4.6   | 65.3         | 98.5             |
|          | (Հրաժարվում եմ պատասխանել) | 2                | .1    | 1.5          | 100.0            |
|          | Ընդամենը                   | 110              | 7.1   | 100.0        |                  |
| Թերի     | ՉՀ                         | 1437             | 92.9  |              |                  |
| Ընդամենը |                            | 1547             | 100.0 |              |                  |

**Q27.a. Որքան եք տվել վերջին անգամ (դրամով):**

|          |                            | Հաճախականություն | Տոկոս | Ճշգրիտ տոկոս | Կուտակային տոկոս |
|----------|----------------------------|------------------|-------|--------------|------------------|
| Ճշգրիտ   | (Չգիտեմ)                   | 1                | .1    | 3.5          | 3.5              |
|          | (Հրաժարվում եմ պատասխանել) | 15               | 1.0   | 40.4         | 43.9             |
|          | 1500                       | 3                | .2    | 8.1          | 52.0             |
|          | 10000                      | 1                | .0    | 1.9          | 53.9             |
|          | 20000                      | 2                | .1    | 5.1          | 59.0             |
|          | 30000                      | 3                | .2    | 7.9          | 66.9             |
|          | 40000                      | 1                | .1    | 2.5          | 69.4             |
|          | 45000                      | 2                | .1    | 4.1          | 73.5             |
|          | 50000                      | 1                | .1    | 2.2          | 75.7             |
|          | 80000                      | 2                | .2    | 6.7          | 82.4             |
|          | 100000                     | 3                | .2    | 7.0          | 89.4             |
|          | 120000                     | 2                | .1    | 5.8          | 95.3             |
|          | 300000                     | 2                | .1    | 4.7          | 100.0            |
|          | Ընդամենը                   | 37               | 2.4   | 100.0        |                  |
| Թերի     | ՉՀ                         | 1510             | 97.6  |              |                  |
| Ընդամենը |                            | 1547             | 100.0 |              |                  |

**Q28.a. Ընդհանուր որքան փող/կաշառք եք տվել վերջին 12 ամիսների ընթացքում:**

|        |                            | Հաճախականություն | Տոկոս | Ճշգրիտ տոկոս | Կուտակային տոկոս |
|--------|----------------------------|------------------|-------|--------------|------------------|
| Ճշգրիտ | (Չգիտեմ)                   | 4                | .2    | 10.3         | 10.3             |
|        | (Հրաժարվում եմ պատասխանել) | 14               | .9    | 37.2         | 47.4             |
|        | 10000                      | 1                | .0    | 1.9          | 49.3             |
|        | 20000                      | 4                | .2    | 9.9          | 59.2             |
|        | 30000                      | 3                | .2    | 7.9          | 67.2             |
|        | 40000                      | 1                | .0    | 1.9          | 69.0             |
|        | 45000                      | 2                | .1    | 4.1          | 73.2             |
|        | 50000                      | 1                | .1    | 2.2          | 75.3             |
|        | 100000                     | 3                | .2    | 9.0          | 84.4             |
|        | 120000                     | 2                | .1    | 5.8          | 90.2             |
|        | 130000                     | 2                | .1    | 5.0          | 95.3             |
|        | 300000                     | 2                | .1    | 4.7          | 100.0            |
|        | Ընդամենը                   | 37               | 2.4   | 100.0        |                  |



|          |    |      |       |
|----------|----|------|-------|
| Թերի     | ՉՅ | 1510 | 97.6  |
| Ընդամենը |    | 1547 | 100.0 |

**Q25.b. Առողջապահություն, բացի ծննդոգնությունից**

|        |          | Հաճախականություն | Տոկոս | Ճշգրիտ տոկոս | Կուտակային տոկոս |
|--------|----------|------------------|-------|--------------|------------------|
| Ճշգրիտ | Այո      | 893              | 57.7  | 57.7         | 57.7             |
|        | Ոչ       | 653              | 42.2  | 42.2         | 99.9             |
|        | (Զգիտեմ) | 2                | .1    | .1           | 100.0            |
|        | Ընդամենը | 1547             | 100.0 | 100.0        |                  |

**Q26.b. Առողջապահություն, բացի ծննդոգնությունից**

|          |                            | Հաճախականություն | Տոկոս | Ճշգրիտ տոկոս | Կուտակային տոկոս |
|----------|----------------------------|------------------|-------|--------------|------------------|
| Ճշգրիտ   | Այո                        | 209              | 13.5  | 23.4         | 23.4             |
|          | Ոչ                         | 665              | 43.0  | 74.5         | 97.9             |
|          | (Զգիտեմ)                   | 10               | .7    | 1.2          | 99.1             |
|          | (Հրաժարվում եմ պատասխանել) | 8                | .5    | .9           | 100.0            |
|          | Ընդամենը                   | 893              | 57.7  | 100.0        |                  |
| Թերի     | ՉՅ                         | 654              | 42.3  |              |                  |
| Ընդամենը |                            | 1547             | 100.0 |              |                  |

**Q27.b. Առողջապահություն, բացի ծննդոգնությունից**

|        |                            | Հաճախականություն | Տոկոս | Ճշգրիտ տոկոս | Կուտակային տոկոս |
|--------|----------------------------|------------------|-------|--------------|------------------|
| Ճշգրիտ | (Զգիտեմ)                   | 8                | .5    | 3.7          | 3.7              |
|        | (Հրաժարվում եմ պատասխանել) | 64               | 4.1   | 30.5         | 34.2             |
|        | 500                        | 5                | .3    | 2.2          | 36.4             |
|        | 1000                       | 7                | .5    | 3.5          | 39.9             |
|        | 2000                       | 14               | .9    | 6.8          | 46.6             |
|        | 2200                       | 1                | .1    | .4           | 47.1             |
|        | 3000                       | 9                | .6    | 4.3          | 51.4             |
|        | 4000                       | 5                | .3    | 2.2          | 53.6             |
|        | 4500                       | 1                | .1    | .5           | 54.1             |
|        | 5000                       | 21               | 1.3   | 9.9          | 64.0             |
|        | 5999                       | 1                | .0    | .3           | 64.3             |
|        | 7000                       | 1                | .0    | .3           | 64.6             |

ՀԱՎԵԼՎԱԾ 2. Տվյալների աղյուսակներ

|          |    |      |       |       |       |
|----------|----|------|-------|-------|-------|
| 8000     |    | 1    | .0    | .3    | 64.9  |
| 9000     |    | 1    | .0    | .3    | 65.2  |
| 10000    |    | 8    | .5    | 3.7   | 68.9  |
| 15000    |    | 1    | .0    | .3    | 69.2  |
| 18000    |    | 1    | .0    | .3    | 69.5  |
| 20000    |    | 11   | .7    | 5.5   | 75.0  |
| 22000    |    | 1    | .1    | .5    | 75.6  |
| 25000    |    | 3    | .2    | 1.4   | 76.9  |
| 30000    |    | 8    | .5    | 4.0   | 81.0  |
| 35000    |    | 1    | .0    | .3    | 81.3  |
| 40000    |    | 1    | .1    | .5    | 81.8  |
| 45000    |    | 2    | .1    | .9    | 82.7  |
| 50000    |    | 6    | .4    | 3.1   | 85.8  |
| 60000    |    | 3    | .2    | 1.5   | 87.3  |
| 62000    |    | 0    | .0    | .2    | 87.5  |
| 75000    |    | 2    | .1    | .8    | 88.3  |
| 80000    |    | 3    | .2    | 1.4   | 89.7  |
| 90000    |    | 5    | .3    | 2.3   | 92.0  |
| 100000   |    | 8    | .5    | 3.7   | 95.7  |
| 105000   |    | 1    | .0    | .3    | 96.0  |
| 120000   |    | 1    | .1    | .6    | 96.6  |
| 150000   |    | 3    | .2    | 1.5   | 98.1  |
| 200000   |    | 2    | .1    | .9    | 99.0  |
| 450000   |    | 1    | .0    | .3    | 99.3  |
| 500000   |    | 1    | .1    | .7    | 100.0 |
| Ընդամենը |    | 209  | 13.5  | 100.0 |       |
| Թերի     | ՉՀ | 1338 | 86.5  |       |       |
| Ընդամենը |    | 1547 | 100.0 |       |       |

**Q28.b. Առողջապահություն, բացի ծննդօգնությունից**

|        |                            | Հաճախականություն | Տոկոս | Ճշգրիտ տոկոս | Կուտակային տոկոս |
|--------|----------------------------|------------------|-------|--------------|------------------|
| Ճշգրիտ | (Չգիտեմ)                   | 23               | 1.5   | 11.2         | 11.2             |
|        | (Հրաժարվում եմ պատասխանել) | 71               | 4.6   | 34.0         | 45.2             |
|        | 500                        | 2                | .2    | 1.1          | 46.4             |
|        | 1000                       | 4                | .3    | 2.0          | 48.3             |
|        | 2000                       | 2                | .1    | 1.0          | 49.3             |
|        | 3000                       | 2                | .1    | 1.1          | 50.4             |
|        | 4000                       | 3                | .2    | 1.7          | 52.1             |
|        | 5000                       | 14               | .9    | 6.9          | 58.9             |
|        | 9000                       | 1                | .0    | .3           | 59.2             |
|        | 10000                      | 8                | .5    | 3.7          | 63.0             |
|        | 12000                      | 4                | .3    | 1.9          | 64.9             |
|        | 13000                      | 1                | .1    | .6           | 65.5             |
|        | 15000                      | 1                | .0    | .3           | 65.9             |
|        | 20000                      | 7                | .5    | 3.4          | 69.3             |
|        | 22000                      | 1                | .1    | .5           | 69.8             |
|        | 25000                      | 1                | .1    | .6           | 70.4             |
|        | 30000                      | 13               | .8    | 6.1          | 76.5             |
|        | 40000                      | 2                | .1    | 1.1          | 77.6             |
|        | 45000                      | 2                | .1    | .9           | 78.5             |
|        | 50000                      | 6                | .4    | 2.8          | 81.3             |
|        | 60000                      | 5                | .3    | 2.2          | 83.5             |
|        | 75000                      | 2                | .1    | .8           | 84.3             |
|        | 80000                      | 3                | .2    | 1.4          | 85.8             |
|        | 90000                      | 6                | .4    | 2.8          | 88.5             |
|        | 100000                     | 5                | .3    | 2.4          | 90.9             |
|        | 120000                     | 1                | .1    | .6           | 91.6             |
|        | 140000                     | 1                | .0    | .3           | 91.9             |
|        | 150000                     | 7                | .4    | 3.2          | 95.1             |
|        | 200000                     | 5                | .3    | 2.3          | 97.4             |
|        | 250000                     | 1                | .1    | .5           | 97.9             |
|        | 500000                     | 2                | .1    | 1.0          | 98.8             |
|        | 700000                     | 2                | .2    | 1.2          | 100.0            |
|        | Ընդամենը                   | 209              | 13.5  | 100.0        |                  |
| Թերի   | ՉՀ                         | 1338             | 86.5  |              |                  |
|        | Ընդամենը                   | 1547             | 100.0 |              |                  |

**Q25.c. Կրթություն (մանկապարտեզներ, դպրոցներ, բուհեր և այլն)**

|  |  | Հաճախականություն | Տոկոս | Ճշգրիտ տոկոս | Կուտակային տոկոս |
|--|--|------------------|-------|--------------|------------------|
|--|--|------------------|-------|--------------|------------------|

|        |          |      |       |       |       |
|--------|----------|------|-------|-------|-------|
| Ճշգրիտ | Այո      | 594  | 38.4  | 38.4  | 38.4  |
|        | Ոչ       | 953  | 61.6  | 61.6  | 100.0 |
|        | (Չգիտեմ) | 0    | .0    | .0    | 100.0 |
|        | Ընդամենը | 1547 | 100.0 | 100.0 |       |

**Q26.ց. Կրթություն (մանկապարտեզներ, դպրոցներ, բուհեր և այլն)**

|        |                            | Հաճախականություն | Տոկոս | Ճշգրիտ տոկոս | Կուտակային տոկոս |
|--------|----------------------------|------------------|-------|--------------|------------------|
| Ճշգրիտ | Այո                        | 83               | 5.4   | 14.0         | 14.0             |
|        | Ոչ                         | 506              | 32.7  | 85.3         | 99.3             |
|        | (Հրաժարվում եմ պատասխանել) | 4                | .3    | .7           | 100.0            |
|        | Ընդամենը                   | 594              | 38.4  | 100.0        |                  |
| Թերի   | ՉՊ                         | 953              | 61.6  |              |                  |
|        | Ընդամենը                   | 1547             | 100.0 |              |                  |

**Q27.ց. Կրթություն (մանկապարտեզներ, դպրոցներ, բուհեր և այլն)**

|        |                            | Հաճախականություն | Տոկոս | Ճշգրիտ տոկոս | Կուտակային տոկոս |
|--------|----------------------------|------------------|-------|--------------|------------------|
| Ճշգրիտ | (Չգիտեմ)                   | 10               | .6    | 11.6         | 11.6             |
|        | (Հրաժարվում եմ պատասխանել) | 26               | 1.7   | 31.0         | 42.5             |
|        | 300                        | 2                | .1    | 2.2          | 44.7             |
|        | 500                        | 2                | .1    | 2.0          | 46.8             |
|        | 1000                       | 8                | .5    | 9.8          | 56.6             |
|        | 1500                       | 1                | .1    | 1.3          | 57.9             |
|        | 2000                       | 3                | .2    | 3.2          | 61.0             |
|        | 3000                       | 2                | .1    | 2.7          | 63.8             |
|        | 4000                       | 2                | .2    | 2.8          | 66.6             |
|        | 4500                       | 1                | .1    | 1.4          | 68.0             |
|        | 5000                       | 4                | .2    | 4.5          | 72.5             |
|        | 6000                       | 2                | .2    | 2.9          | 75.4             |
|        | 10000                      | 2                | .1    | 2.2          | 77.6             |
|        | 15000                      | 2                | .1    | 1.8          | 79.4             |
|        | 20000                      | 2                | .2    | 2.8          | 82.3             |
|        | 30000                      | 1                | .1    | 1.2          | 83.5             |
|        | 40000                      | 1                | .1    | 1.7          | 85.1             |
|        | 50000                      | 3                | .2    | 4.0          | 89.2             |
|        | 60000                      | 2                | .1    | 2.1          | 91.2             |
|        | 70000                      | 1                | .1    | 1.7          | 92.9             |
|        | 100000                     | 3                | .2    | 3.5          | 96.4             |
|        | 150000                     | 2                | .1    | 2.7          | 99.1             |
|        | 300000                     | 1                | .0    | .9           | 100.0            |
|        | Ընդամենը                   | 83               | 5.4   | 100.0        |                  |

|          |    |      |       |
|----------|----|------|-------|
| Թերի     | ՉՊ | 1464 | 94.6  |
| Ընդամենը |    | 1547 | 100.0 |

**Q28.ց. Կրթություն (մանկապարտեզներ, դպրոցներ, բուհեր և այլն)**

|          |                            | Հաճախականություն | Տոկոս | Ճշգրիտ տոկոս | Կուտակային տոկոս |
|----------|----------------------------|------------------|-------|--------------|------------------|
| Ճշգրիտ   | (Չգիտեմ)                   | 20               | 1.3   | 24.6         | 24.6             |
|          | (Հրաժարվում եմ պատասխանել) | 26               | 1.7   | 31.6         | 56.2             |
|          | 300                        | 1                | .1    | 1.4          | 57.6             |
|          | 500                        | 1                | .1    | 1.3          | 58.9             |
|          | 1000                       | 4                | .2    | 4.4          | 63.3             |
|          | 2000                       | 1                | .0    | .7           | 64.1             |
|          | 3000                       | 1                | .0    | .8           | 64.9             |
|          | 4000                       | 1                | .1    | 1.4          | 66.3             |
|          | 4500                       | 1                | .1    | 1.4          | 67.7             |
|          | 5000                       | 4                | .2    | 4.6          | 72.3             |
|          | 10000                      | 4                | .2    | 4.6          | 76.9             |
|          | 15000                      | 1                | .1    | 1.5          | 78.4             |
|          | 20000                      | 2                | .1    | 2.2          | 80.6             |
|          | 29000                      | 2                | .2    | 2.9          | 83.5             |
|          | 30000                      | 3                | .2    | 3.9          | 87.3             |
|          | 50000                      | 2                | .1    | 2.4          | 89.8             |
|          | 60000                      | 1                | .0    | .8           | 90.5             |
|          | 70000                      | 1                | .1    | 1.7          | 92.2             |
|          | 80000                      | 1                | .1    | 1.1          | 93.3             |
|          | 100000                     | 1                | .1    | 1.7          | 95.0             |
|          | 150000                     | 2                | .1    | 2.8          | 97.8             |
|          | 240000                     | 1                | .1    | 1.4          | 99.2             |
|          | 300000                     | 1                | .0    | .8           | 100.0            |
|          | Ընդամենը                   | 81               | 5.2   | 100.0        |                  |
| Թերի     | ՉՀ                         | 1464             | 94.6  |              |                  |
|          | Համակարգ                   | 2                | .1    |              |                  |
|          | Ընդամենը                   | 1466             | 94.8  |              |                  |
| Ընդամենը |                            | 1547             | 100.0 |              |                  |

**Q25.d. Պետական ռեզիստր (մասնավոր ձեռնարկությունների և ՀԿ-ների գրանցում և այլն)**

|  |  | Հաճախականություն | Տոկոս | Ճշգրիտ տոկոս | Կուտակային տոկոս |
|--|--|------------------|-------|--------------|------------------|
|--|--|------------------|-------|--------------|------------------|

|        |                            |      |       |       |       |
|--------|----------------------------|------|-------|-------|-------|
| Ճշգրիտ | Այո                        | 70   | 4.5   | 4.5   | 4.5   |
|        | Ոչ                         | 1467 | 94.8  | 94.8  | 99.3  |
|        | (Զգիտեմ)                   | 9    | .6    | .6    | 99.9  |
|        | (Հրաժարվում եմ պատասխանել) | 2    | .1    | .1    | 100.0 |
|        | Ընդամենը                   | 1547 | 100.0 | 100.0 |       |

**Q26.d. Պետական ռեզիստր (մասնավոր ձեռնարկությունների և ՀԿ-ների գրանցում և այլն)**

|        |          | Հաճախականություն | Տոկոս | Ճշգրիտ տոկոս | Կուտակային տոկոս |
|--------|----------|------------------|-------|--------------|------------------|
| Ճշգրիտ | Այո      | 10               | .6    | 14.3         | 14.3             |
|        | Ոչ       | 60               | 3.9   | 85.7         | 100.0            |
|        | Ընդամենը | 70               | 4.5   | 100.0        |                  |
| Թերի   | ՉՀ       | 1477             | 95.5  |              |                  |
|        | Ընդամենը | 1547             | 100.0 |              |                  |

**Q27.d. Պետական ռեզիստր (մասնավոր ձեռնարկությունների և ՀԿ-ների գրանցում և այլն)**

|        |                            | Հաճախականություն | Տոկոս | Ճշգրիտ տոկոս | Կուտակային տոկոս |
|--------|----------------------------|------------------|-------|--------------|------------------|
| Ճշգրիտ | (Հրաժարվում եմ պատասխանել) | 4                | .3    | 40.1         | 40.1             |
|        | 20000                      | 1                | .1    | 11.4         | 51.5             |
|        | 30000                      | 1                | .0    | 6.2          | 57.7             |
|        | 60000                      | 1                | .1    | 11.4         | 69.1             |
|        | 70000                      | 2                | .2    | 24.8         | 93.8             |
|        | 120000                     | 1                | .0    | 6.2          | 100.0            |
|        | Ընդամենը                   | 10               | .6    | 100.0        |                  |
| Թերի   | ՉՀ                         | 1537             | 99.4  |              |                  |
|        | Ընդամենը                   | 1547             | 100.0 |              |                  |

**Q28.d. Պետական ռեզիստր (մասնավոր ձեռնարկությունների և ՀԿ-ների գրանցում և այլն)**

|        |                            | Հաճախականություն | Տոկոս | Ճշգրիտ տոկոս | Կուտակային տոկոս |
|--------|----------------------------|------------------|-------|--------------|------------------|
| Ճշգրիտ | (Հրաժարվում եմ պատասխանել) | 4                | .3    | 40.1         | 40.1             |
|        | 20000                      | 1                | .1    | 11.4         | 51.5             |
|        | 30000                      | 1                | .0    | 6.2          | 57.7             |
|        | 60000                      | 1                | .1    | 11.4         | 69.1             |
|        | 70000                      | 2                | .2    | 24.8         | 93.8             |
|        | 120000                     | 1                | .0    | 6.2          | 100.0            |
|        | Ընդամենը                   | 10               | .6    | 100.0        |                  |
| Թերի   | ՉՀ                         | 1537             | 99.4  |              |                  |
|        | Ընդամենը                   | 1547             | 100.0 |              |                  |

**Q25.e. Դատական ակտերի հարկադիր կատարման մարմին (դատարանի որոշումները կատարող գրասենյակներ)**

|        |                            | Հաճախականություն | Տոկոս | Ճշգրիտ տոկոս | Կուտակային տոկոս |
|--------|----------------------------|------------------|-------|--------------|------------------|
| Ճշգրիտ | Այո                        | 37               | 2.4   | 2.4          | 2.4              |
|        | Ոչ                         | 1506             | 97.3  | 97.3         | 99.7             |
|        | (Զգիտեմ)                   | 3                | .2    | .2           | 100.0            |
|        | (Հրաժարվում եմ պատասխանել) | 0                | .0    | .0           | 100.0            |
|        | Ընդամենը                   | 1547             | 100.0 | 100.0        |                  |

**Q26.e. Դատական ակտերի հարկադիր կատարման մարմին (դատարանի որոշումները կատարող գրասենյակներ)**

|          |          | Հաճախականություն | Տոկոս | Ճշգրիտ տոկոս | Կուտակային տոկոս |
|----------|----------|------------------|-------|--------------|------------------|
| Ճշգրիտ   | Այո      | 7                | .4    | 18.4         | 18.4             |
|          | Ոչ       | 30               | 2.0   | 81.6         | 100.0            |
|          | Ընդամենը | 37               | 2.4   | 100.0        |                  |
| Թերի     | ՉՀ       | 1510             | 97.6  |              |                  |
| Ընդամենը |          | 1547             | 100.0 |              |                  |

**Q27.e. Դատական ակտերի հարկադիր կատարման մարմին (դատարանի որոշումները կատարող գրասենյակներ)**

|          |                            | Հաճախականություն | Տոկոս | Ճշգրիտ տոկոս | Կուտակային տոկոս |
|----------|----------------------------|------------------|-------|--------------|------------------|
| Ճշգրիտ   | (Զգիտեմ)                   | 1                | .0    | 10.1         | 10.1             |
|          | (Հրաժարվում եմ պատասխանել) | 3                | .2    | 41.3         | 51.5             |
|          | 4000                       | 1                | .1    | 13.8         | 65.3             |
|          | 10000                      | 2                | .2    | 34.7         | 100.0            |
|          | Ընդամենը                   | 7                | .4    | 100.0        |                  |
| Թերի     | ՉՀ                         | 1540             | 99.6  |              |                  |
| Ընդամենը |                            | 1547             | 100.0 |              |                  |

**Q28.e. Դատական ակտերի հարկադիր կատարման մարմին (դատարանի որոշումները կատարող գրասենյակներ)**

|          |                            | Հաճախականություն | Տոկոս | Ճշգրիտ տոկոս | Կուտակային տոկոս |
|----------|----------------------------|------------------|-------|--------------|------------------|
| Ճշգրիտ   | (Զգիտեմ)                   | 1                | .0    | 10.1         | 10.1             |
|          | (Հրաժարվում եմ պատասխանել) | 3                | .2    | 41.3         | 51.5             |
|          | 4000                       | 1                | .1    | 13.8         | 65.3             |
|          | 10000                      | 2                | .2    | 34.7         | 100.0            |
|          | Ընդամենը                   | 7                | .4    | 100.0        |                  |
| Թերի     | ՉՀ                         | 1540             | 99.6  |              |                  |
| Ընդամենը |                            | 1547             | 100.0 |              |                  |

**Q25.f. Պաշտպանության համակարգ (բանակ)**

|  |  | Հաճախականություն | Տոկոս | Ճշգրիտ տոկոս | Կուտակային տոկոս |
|--|--|------------------|-------|--------------|------------------|
|--|--|------------------|-------|--------------|------------------|

|        |                            |      |       |       |       |
|--------|----------------------------|------|-------|-------|-------|
| Ճշգրիտ | Այո                        | 113  | 7.3   | 7.3   | 7.3   |
|        | Ոչ                         | 1429 | 92.4  | 92.4  | 99.7  |
|        | (Չգիտեմ)                   | 3    | .2    | .2    | 99.9  |
|        | (Հրաժարվում եմ պատասխանել) | 1    | .1    | .1    | 100.0 |
|        | Ընդամենը                   | 1547 | 100.0 | 100.0 |       |

**Q26.f. Պաշտպանության համակարգ (բանակ)**

|        |          | Հաճախականություն | Տոկոս | Ճշգրիտ տոկոս | Կուտակային տոկոս |
|--------|----------|------------------|-------|--------------|------------------|
| Ճշգրիտ | Այո      | 10               | .6    | 8.6          | 8.6              |
|        | Ոչ       | 103              | 6.7   | 90.9         | 99.5             |
|        | (Չգիտեմ) | 1                | .0    | .5           | 100.0            |
|        | Ընդամենը | 113              | 7.3   | 100.0        |                  |
| Թերի   | ՉՀ       | 1434             | 92.7  |              |                  |
|        | Ընդամենը | 1547             | 100.0 |              |                  |

**Q27.f. Պաշտպանության համակարգ (բանակ)**

|        |                            | Հաճախականություն | Տոկոս | Ճշգրիտ տոկոս | Կուտակային տոկոս |
|--------|----------------------------|------------------|-------|--------------|------------------|
| Ճշգրիտ | (Չգիտեմ)                   | 3                | .2    | 28.5         | 28.5             |
|        | (Հրաժարվում եմ պատասխանել) | 3                | .2    | 35.3         | 63.8             |
|        | 25000                      | 1                | .1    | 8.2          | 72.0             |
|        | 210000                     | 1                | .0    | 7.1          | 79.1             |
|        | 350000                     | 1                | .1    | 11.7         | 90.8             |
|        | 390000                     | 1                | .1    | 9.2          | 100.0            |
|        | Ընդամենը                   | 10               | .6    | 100.0        |                  |
| Թերի   | ՉՀ                         | 1537             | 99.4  |              |                  |
|        | Ընդամենը                   | 1547             | 100.0 |              |                  |

**Q28.f. Պաշտպանության համակարգ (բանակ)**

|        |                            | Հաճախականություն | Տոկոս | Ճշգրիտ տոկոս | Կուտակային տոկոս |
|--------|----------------------------|------------------|-------|--------------|------------------|
| Ճշգրիտ | (Չգիտեմ)                   | 3                | .2    | 28.5         | 28.5             |
|        | (Հրաժարվում եմ պատասխանել) | 3                | .2    | 35.3         | 63.8             |
|        | 25000                      | 1                | .1    | 8.2          | 72.0             |
|        | 210000                     | 1                | .0    | 7.1          | 79.1             |
|        | 350000                     | 1                | .1    | 11.7         | 90.8             |
|        | 390000                     | 1                | .1    | 9.2          | 100.0            |
|        | Ընդամենը                   | 10               | .6    | 100.0        |                  |
| Թերի   | ՉՀ                         | 1537             | 99.4  |              |                  |
|        | Ընդամենը                   | 1547             | 100.0 |              |                  |



**Q25.g. Մաքսային ծառայություն**

|        |                            | Հաճախականություն | Տոկոս | Ճշգրիտ տոկոս | Կուտակային տոկոս |
|--------|----------------------------|------------------|-------|--------------|------------------|
| Ճշգրիտ | Այո                        | 52               | 3.4   | 3.4          | 3.4              |
|        | Ոչ                         | 1491             | 96.4  | 96.4         | 99.7             |
|        | (Զգիտեմ)                   | 4                | .2    | .2           | 100.0            |
|        | (Հրաժարվում եմ պատասխանել) | 0                | .0    | .0           | 100.0            |
|        | Ընդամենը                   | 1547             | 100.0 | 100.0        |                  |

**Q26.g.Մաքսային ծառայություն**

|          |          | Հաճախականություն | Տոկոս | Ճշգրիտ տոկոս | Կուտակային տոկոս |
|----------|----------|------------------|-------|--------------|------------------|
| Ճշգրիտ   | Այո      | 18               | 1.1   | 34.1         | 34.1             |
|          | Ոչ       | 34               | 2.2   | 65.9         | 100.0            |
|          | Ընդամենը | 52               | 3.4   | 100.0        |                  |
| Թերի     | ՉՀ       | 1495             | 96.6  |              |                  |
| Ընդամենը |          | 1547             | 100.0 |              |                  |

**Q27.g.Մաքսային ծառայություն**

|          |                            | Հաճախականություն | Տոկոս | Ճշգրիտ տոկոս | Կուտակային տոկոս |
|----------|----------------------------|------------------|-------|--------------|------------------|
| Ճշգրիտ   | (Զգիտեմ)                   | 2                | .1    | 10.0         | 10.0             |
|          | (Հրաժարվում եմ պատասխանել) | 7                | .5    | 41.5         | 51.5             |
|          | 30000                      | 1                | .1    | 6.4          | 57.9             |
|          | 50000                      | 2                | .2    | 13.9         | 71.8             |
|          | 60000                      | 3                | .2    | 16.1         | 87.9             |
|          | 200000                     | 1                | .1    | 7.6          | 95.5             |
|          | 300000                     | 1                | .1    | 4.5          | 100.0            |
|          | Ընդամենը                   | 18               | 1.1   | 100.0        |                  |
| Թերի     | ՉՀ                         | 1529             | 98.9  |              |                  |
| Ընդամենը |                            | 1547             | 100.0 |              |                  |

**Q28.g.Մաքսային ծառայություն**

|        |                            | Հաճախականություն | Տոկոս | Ճշգրիտ տոկոս | Կուտակային տոկոս |
|--------|----------------------------|------------------|-------|--------------|------------------|
| Ճշգրիտ | (Զգիտեմ)                   | 4                | .3    | 26.3         | 26.3             |
|        | (Հրաժարվում եմ պատասխանել) | 8                | .5    | 53.0         | 79.2             |
|        | 20000                      | 1                | .1    | 8.5          | 87.8             |
|        | 30000                      | 1                | .1    | 7.2          | 95.0             |
|        | 300000                     | 1                | .1    | 5.0          | 100.0            |
|        | Ընդամենը                   | 16               | 1.0   | 100.0        |                  |

|          |          |      |       |
|----------|----------|------|-------|
| Թերի     | ՉՅ       | 1529 | 98.9  |
|          | Համակարգ | 2    | .1    |
|          | Ընդամենը | 1531 | 99.0  |
| Ընդամենը |          | 1547 | 100.0 |

**Q25.հ. Հարկային ծառայություն**

|        |                            | Հաճախականություն | Տոկոս | Ճշգրիտ տոկոս | Կուտակային տոկոս |
|--------|----------------------------|------------------|-------|--------------|------------------|
| Ճշգրիտ | Այո                        | 103              | 6.6   | 6.6          | 6.6              |
|        | Ոչ                         | 1440             | 93.1  | 93.1         | 99.7             |
|        | (Չգիտեմ)                   | 3                | .2    | .2           | 99.9             |
|        | (Հրաժարվում եմ պատասխանել) | 1                | .1    | .1           | 100.0            |
|        | Ընդամենը                   | 1547             | 100.0 | 100.0        |                  |

**Q26.հ. Հարկային ծառայություն**

|          |          | Հաճախականություն | Տոկոս | Ճշգրիտ տոկոս | Կուտակային տոկոս |
|----------|----------|------------------|-------|--------------|------------------|
| Ճշգրիտ   | Այո      | 18               | 1.2   | 18.0         | 18.0             |
|          | Ոչ       | 84               | 5.4   | 81.4         | 99.3             |
|          | (Չգիտեմ) | 1                | .0    | .7           | 100.0            |
|          | Ընդամենը | 103              | 6.6   | 100.0        |                  |
| Թերի     | ՉՅ       | 1444             | 93.4  |              |                  |
| Ընդամենը |          | 1547             | 100.0 |              |                  |

**Q27.հ. Հարկային ծառայություն**

|          |                            | Հաճախականություն | Տոկոս | Ճշգրիտ տոկոս | Կուտակային տոկոս |
|----------|----------------------------|------------------|-------|--------------|------------------|
| Ճշգրիտ   | (Չգիտեմ)                   | 6                | .4    | 30.2         | 30.2             |
|          | (Հրաժարվում եմ պատասխանել) | 8                | .5    | 44.2         | 74.4             |
|          | 50000                      | 4                | .2    | 18.9         | 93.4             |
|          | 100000                     | 1                | .1    | 6.6          | 100.0            |
|          | Ընդամենը                   | 18               | 1.2   | 100.0        |                  |
| Թերի     | ՉՅ                         | 1529             | 98.8  |              |                  |
| Ընդամենը |                            | 1547             | 100.0 |              |                  |

**Q28.հ. Հարկային ծառայություն**

|  |  | Հաճախականություն | Տոկոս | Ճշգրիտ տոկոս | Կուտակային տոկոս |
|--|--|------------------|-------|--------------|------------------|
|--|--|------------------|-------|--------------|------------------|

|          |                            |      |       |       |       |
|----------|----------------------------|------|-------|-------|-------|
| Ճշգրիտ   | (Զգիտեմ)                   | 6    | .4    | 30.2  | 30.2  |
|          | (Հրաժարվում եմ պատասխանել) | 8    | .5    | 44.2  | 74.4  |
|          | 50000                      | 2    | .2    | 12.8  | 87.2  |
|          | 100000                     | 1    | .1    | 6.6   | 93.9  |
|          | 150000                     | 1    | .1    | 6.1   | 100.0 |
|          | Ընդամենը                   | 18   | 1.2   | 100.0 |       |
| Թերի     | ՉՀ                         | 1529 | 98.8  |       |       |
| Ընդամենը |                            | 1547 | 100.0 |       |       |

**Q25.i. Լիցենզավորում և հավատարմագրում իրականացնող մարմիններ**

|        |                            | Հաճախականություն | Տոկոս | Ճշգրիտ տոկոս | Կուտակային տոկոս |
|--------|----------------------------|------------------|-------|--------------|------------------|
| Ճշգրիտ | Այո                        | 28               | 1.8   | 1.8          | 1.8              |
|        | Ոչ                         | 1510             | 97.6  | 97.6         | 99.5             |
|        | (Զգիտեմ)                   | 6                | .4    | .4           | 99.9             |
|        | (Հրաժարվում եմ պատասխանել) | 2                | .1    | .1           | 100.0            |
|        | Ընդամենը                   | 1547             | 100.0 | 100.0        |                  |

**Q26.i.Լիցենզավորում և հավատարմագրում իրականացնող մարմիններ**

|          |                            | Հաճախականություն | Տոկոս | Ճշգրիտ տոկոս | Կուտակային տոկոս |
|----------|----------------------------|------------------|-------|--------------|------------------|
| Ճշգրիտ   | Այո                        | 5                | .3    | 16.9         | 16.9             |
|          | Ոչ                         | 23               | 1.5   | 81.0         | 97.8             |
|          | (Հրաժարվում եմ պատասխանել) | 1                | .0    | 2.2          | 100.0            |
|          | Ընդամենը                   | 28               | 1.8   | 100.0        |                  |
| Թերի     | ՉՀ                         | 1519             | 98.2  |              |                  |
| Ընդամենը |                            | 1547             | 100.0 |              |                  |

**Q27.i.Լիցենզավորում և հավատարմագրում իրականացնող մարմիններ**

|          |                            | Հաճախականություն | Տոկոս | Ճշգրիտ տոկոս | Կուտակային տոկոս |
|----------|----------------------------|------------------|-------|--------------|------------------|
| Ճշգրիտ   | (Հրաժարվում եմ պատասխանել) | 2                | .1    | 44.9         | 44.9             |
|          | 5000                       | 1                | .1    | 18.6         | 63.5             |
|          | 50000                      | 1                | .1    | 23.7         | 87.2             |
|          | 200000                     | 1                | .0    | 12.8         | 100.0            |
|          | Ընդամենը                   | 5                | .3    | 100.0        |                  |
| Թերի     | ՉՀ                         | 1542             | 99.7  |              |                  |
| Ընդամենը |                            | 1547             | 100.0 |              |                  |

**Q28.ի.Լիցենզավորում և հավատարմագրում իրականացնող մարմիններ**

|        |                            | Հաճախականություն | Տոկոս | Ճշգրիտ տոկոս | Կուտակային տոկոս |
|--------|----------------------------|------------------|-------|--------------|------------------|
| Ճշգրիտ | (Հրաժարվում են պատասխանել) | 2                | .1    | 44.9         | 44.9             |
|        | 20000                      | 1                | .1    | 18.6         | 63.5             |
|        | 50000                      | 1                | .1    | 23.7         | 87.2             |
|        | 200000                     | 1                | .0    | 12.8         | 100.0            |
|        | Ընդամենը                   | 5                | .3    | 100.0        |                  |
| Թերի   | ԶՊ                         | 1542             | 99.7  |              |                  |
|        | Ընդամենը                   | 1547             | 100.0 |              |                  |

**Q25.յ. Պետավտոտեսչություն**

|        |                            | Հաճախականություն | Տոկոս | Ճշգրիտ տոկոս | Կուտակային տոկոս |
|--------|----------------------------|------------------|-------|--------------|------------------|
| Ճշգրիտ | Այո                        | 216              | 14.0  | 14.0         | 14.0             |
|        | Ոչ                         | 1327             | 85.8  | 85.8         | 99.7             |
|        | (Զգիտեն)                   | 4                | .2    | .2           | 100.0            |
|        | (Հրաժարվում են պատասխանել) | 0                | .0    | .0           | 100.0            |
|        | Ընդամենը                   | 1547             | 100.0 | 100.0        |                  |

**Q26.յ. Պետավտոտեսչություն**

|        |                            | Հաճախականություն | Տոկոս | Ճշգրիտ տոկոս | Կուտակային տոկոս |
|--------|----------------------------|------------------|-------|--------------|------------------|
| Ճշգրիտ | Այո                        | 79               | 5.1   | 36.6         | 36.6             |
|        | Ոչ                         | 134              | 8.6   | 61.8         | 98.5             |
|        | (Զգիտեն)                   | 1                | .1    | .6           | 99.1             |
|        | (Հրաժարվում են պատասխանել) | 2                | .1    | .9           | 100.0            |
|        | Ընդամենը                   | 216              | 14.0  | 100.0        |                  |
| Թերի   | ԶՊ                         | 1331             | 86.0  |              |                  |
|        | Ընդամենը                   | 1547             | 100.0 |              |                  |

**Q27.յ. Պետավտոտեսչություն**

|  |  | Հաճախականություն | Տոկոս | Ճշգրիտ տոկոս | Կուտակային տոկոս |
|--|--|------------------|-------|--------------|------------------|
|--|--|------------------|-------|--------------|------------------|

|        |                            |      |       |       |       |
|--------|----------------------------|------|-------|-------|-------|
| Ճշգրիտ | (Զգիտեմ)                   | 19   | 1.2   | 23.7  | 23.7  |
|        | (Հրաժարվում եմ պատասխանել) | 18   | 1.2   | 23.1  | 46.8  |
|        | 1000                       | 2    | .1    | 2.8   | 49.6  |
|        | 2000                       | 3    | .2    | 3.2   | 52.8  |
|        | 3000                       | 1    | .0    | .6    | 53.4  |
|        | 5000                       | 7    | .5    | 9.4   | 62.8  |
|        | 6000                       | 1    | .1    | 1.1   | 63.9  |
|        | 9000                       | 2    | .1    | 2.3   | 66.2  |
|        | 10000                      | 14   | .9    | 17.7  | 83.9  |
|        | 12000                      | 1    | .0    | .9    | 84.8  |
|        | 20000                      | 3    | .2    | 4.4   | 89.2  |
|        | 25000                      | 4    | .3    | 5.1   | 94.3  |
|        | 30000                      | 1    | .0    | .8    | 95.0  |
|        | 35000                      | 1    | .1    | 1.4   | 96.5  |
|        | 40000                      | 1    | .1    | 1.3   | 97.8  |
|        | 100000                     | 2    | .1    | 2.2   | 100.0 |
|        | Ընդամենը                   | 79   | 5.1   | 100.0 |       |
| Թերի   | ՉՊ                         | 1468 | 94.9  |       |       |
|        | Ընդամենը                   | 1547 | 100.0 |       |       |

**Q28. Պետավտոտեսչություն**

|        |                            | Հաճախականություն | Տոկոս | Ճշգրիտ տոկոս | Կուտակային տոկոս |
|--------|----------------------------|------------------|-------|--------------|------------------|
| Ճշգրիտ | (Զգիտեմ)                   | 27               | 1.8   | 36.2         | 36.2             |
|        | (Հրաժարվում եմ պատասխանել) | 18               | 1.2   | 24.2         | 60.4             |
|        | 2000                       | 1                | .0    | .9           | 61.3             |
|        | 3000                       | 1                | .0    | .7           | 62.0             |
|        | 5000                       | 2                | .1    | 2.0          | 64.0             |
|        | 6000                       | 1                | .1    | 1.2          | 65.2             |
|        | 10000                      | 3                | .2    | 4.0          | 69.2             |
|        | 15000                      | 2                | .1    | 2.4          | 71.6             |
|        | 20000                      | 5                | .4    | 7.2          | 78.8             |
|        | 25000                      | 1                | .1    | 1.1          | 79.9             |
|        | 30000                      | 1                | .0    | .9           | 80.8             |
|        | 35000                      | 2                | .1    | 3.0          | 83.8             |
|        | 40000                      | 4                | .2    | 5.1          | 88.9             |
|        | 45000                      | 1                | .1    | 1.8          | 90.7             |
|        | 50000                      | 2                | .1    | 3.0          | 93.7             |
|        | 100000                     | 2                | .1    | 2.3          | 96.1             |
|        | 200000                     | 1                | .1    | 1.5          | 97.6             |
|        | 300000                     | 2                | .1    | 2.4          | 100.0            |
|        | Ընդամենը                   | 76               | 4.9   | 100.0        |                  |

|          |          |      |       |
|----------|----------|------|-------|
| Թերի     | ՉՅ       | 1468 | 94.9  |
|          | Համակարգ | 4    | .2    |
|          | Ընդամենը | 1471 | 95.1  |
| Ընդամենը |          | 1547 | 100.0 |

**Q25.k. Ոստիկանություն (բացառությամբ պետավտոտեսչության)**

|        |                            | Հաճախականություն | Տոկոս | Ճշգրիտ տոկոս | Կուտակային տոկոս |
|--------|----------------------------|------------------|-------|--------------|------------------|
| Ճշգրիտ | Այո                        | 38               | 2.4   | 2.4          | 2.4              |
|        | Ոչ                         | 1507             | 97.4  | 97.4         | 99.8             |
|        | (Չգիտեմ)                   | 2                | .1    | .1           | 100.0            |
|        | (Հրաժարվում եմ պատասխանել) | 0                | .0    | .0           | 100.0            |
|        | Ընդամենը                   | 1547             | 100.0 | 100.0        |                  |

**Q26.k. Ոստիկանություն (բացառությամբ պետավտոտեսչության)**

|          |          | Հաճախականություն | Տոկոս | Ճշգրիտ տոկոս | Կուտակային տոկոս |
|----------|----------|------------------|-------|--------------|------------------|
| Ճշգրիտ   | Այո      | 8                | .5    | 21.3         | 21.3             |
|          | Ոչ       | 30               | 1.9   | 78.7         | 100.0            |
|          | Ընդամենը | 38               | 2.4   | 100.0        |                  |
| Թերի     | ՉՅ       | 1509             | 97.6  |              |                  |
| Ընդամենը |          | 1547             | 100.0 |              |                  |

**Q27.k. Ոստիկանություն (բացառությամբ պետավտոտեսչության)**

|          |                            | Հաճախականություն | Տոկոս | Ճշգրիտ տոկոս | Կուտակային տոկոս |
|----------|----------------------------|------------------|-------|--------------|------------------|
| Ճշգրիտ   | (Հրաժարվում եմ պատասխանել) | 4                | .2    | 45.1         | 45.1             |
|          | 5000                       | 1                | .0    | 9.2          | 54.3             |
|          | 150000                     | 2                | .1    | 22.8         | 77.1             |
|          | 450000                     | 2                | .1    | 22.9         | 100.0            |
|          | Ընդամենը                   | 8                | .5    | 100.0        |                  |
| Թերի     | ՉՅ                         | 1539             | 99.5  |              |                  |
| Ընդամենը |                            | 1547             | 100.0 |              |                  |

**Q28.k. Ոստիկանություն (բացառությամբ պետավտոտեսչության)**

|        |                            | Հաճախականություն | Տոկոս | Ճշգրիտ տոկոս | Կուտակային տոկոս |
|--------|----------------------------|------------------|-------|--------------|------------------|
| Ճշգրիտ | (Հրաժարվում եմ պատասխանել) | 4                | .2    | 45.1         | 45.1             |
|        | 5000                       | 1                | .0    | 9.2          | 54.3             |
|        | 45000                      | 2                | .1    | 22.9         | 77.2             |
|        | 150000                     | 2                | .1    | 22.8         | 100.0            |
|        | Ընդամենը                   | 8                | .5    | 100.0        |                  |
| Թերի   | ՉՅ                         | 1539             | 99.5  |              |                  |

|          |      |       |
|----------|------|-------|
| Ընդամենը | 1547 | 100.0 |
|----------|------|-------|

**Q25.I. Անշարժ գույքի պետական կադաստր**

|        |                            | Հաճախականություն | Տոկոս | Ճշգրիտ տոկոս | Կուտակային տոկոս |
|--------|----------------------------|------------------|-------|--------------|------------------|
| Ճշգրիտ | Այո                        | 129              | 8.3   | 8.3          | 8.3              |
|        | Ոչ                         | 1416             | 91.5  | 91.5         | 99.8             |
|        | (Զգիտենմ)                  | 2                | .1    | .1           | 100.0            |
|        | (Հրաժարվում եմ պատասխանել) | 0                | .0    | .0           | 100.0            |
|        | Ընդամենը                   | 1547             | 100.0 | 100.0        |                  |

**Q26.I. Անշարժ գույքի պետական կադաստր**

|          |          | Հաճախականություն | Տոկոս | Ճշգրիտ տոկոս | Կուտակային տոկոս |
|----------|----------|------------------|-------|--------------|------------------|
| Ճշգրիտ   | Այո      | 24               | 1.5   | 18.4         | 18.4             |
|          | Ոչ       | 105              | 6.8   | 81.6         | 100.0            |
|          | Ընդամենը | 129              | 8.3   | 100.0        |                  |
| Թերի     | ՉՊ       | 1418             | 91.7  |              |                  |
| Ընդամենը |          | 1547             | 100.0 |              |                  |

**Q27.I. Անշարժ գույքի պետական կադաստր**

|        |                            | Հաճախականություն | Տոկոս | Ճշգրիտ տոկոս | Կուտակային տոկոս |  |
|--------|----------------------------|------------------|-------|--------------|------------------|--|
| Ճշգրիտ | (Զգիտենմ)                  | 5                | .3    | 21.7         | 21.7             |  |
|        | (Հրաժարվում եմ պատասխանել) | 7                | .4    | 28.2         | 49.8             |  |
|        | 7500                       | 1                | .0    | 2.6          | 52.4             |  |
|        | 15000                      | 1                | .0    | 2.6          | 55.0             |  |
|        | 20000                      | 3                | .2    | 12.6         | 67.6             |  |
|        | 30000                      | 2                | .2    | 10.2         | 77.9             |  |
|        | 50000                      | 1                | .1    | 5.5          | 83.4             |  |
|        | 60000                      | 1                | .0    | 3.1          | 86.5             |  |
|        | 70000                      | 1                | .0    | 2.9          | 89.4             |  |
|        | 240000                     | 1                | .1    | 5.7          | 95.1             |  |
|        | 500000                     | 1                | .1    | 4.9          | 100.0            |  |
|        | Ընդամենը                   | 24               | 1.5   | 100.0        |                  |  |
|        | Թերի                       | ՉՀ               | 1523  | 98.5         |                  |  |
|        | Ընդամենը                   |                  | 1547  | 100.0        |                  |  |

**Q28.I. Անշարժ գույքի պետական կադաստր**

|  |  | Հաճախականություն | Տոկոս | Ճշգրիտ տոկոս | Կուտակային տոկոս |
|--|--|------------------|-------|--------------|------------------|
|--|--|------------------|-------|--------------|------------------|

|          |                            |      |       |       |       |
|----------|----------------------------|------|-------|-------|-------|
| Ճշգրիտ   | (Չգիտեն)                   | 5    | .3    | 23.4  | 23.4  |
|          | (Հրաժարվում եմ պատասխանել) | 7    | .4    | 30.4  | 53.9  |
|          | 7500                       | 1    | .0    | 2.8   | 56.7  |
|          | 15000                      | 1    | .0    | 2.8   | 59.5  |
|          | 20000                      | 3    | .2    | 13.6  | 73.1  |
|          | 30000                      | 1    | .1    | 6.2   | 79.3  |
|          | 50000                      | 1    | .1    | 6.0   | 85.2  |
|          | 60000                      | 1    | .0    | 3.4   | 88.6  |
|          | 240000                     | 1    | .1    | 6.2   | 94.7  |
|          | 500000                     | 1    | .1    | 5.3   | 100.0 |
|          | Total                      | 22   | 1.4   | 100.0 |       |
| Թերի     | ՉՀ                         | 1523 | 98.5  |       |       |
|          | Համակարգ                   | 2    | .1    |       |       |
|          | Ընդամենը                   | 1525 | 98.6  |       |       |
| Ընդամենը |                            | 1547 | 100.0 |       |       |

**Q25.մ.Նոտարական ծառայություն**

|        |                            | Հաճախականություն | Տոկոս | Ճշգրիտ տոկոս | Կուտակային տոկոս |
|--------|----------------------------|------------------|-------|--------------|------------------|
| Ճշգրիտ | Այո                        | 179              | 11.6  | 11.6         | 11.6             |
|        | Ոչ                         | 1365             | 88.3  | 88.3         | 99.9             |
|        | (Չգիտեն)                   | 2                | .1    | .1           | 100.0            |
|        | (Հրաժարվում եմ պատասխանել) | 0                | .0    | .0           | 100.0            |
|        | Ընդամենը                   | 1547             | 100.0 | 100.0        |                  |

**Q26.մ.Նոտարական ծառայություն**

|          |          | Հաճախականություն | Տոկոս | Ճշգրիտ տոկոս | Կուտակային տոկոս |
|----------|----------|------------------|-------|--------------|------------------|
| Ճշգրիտ   | Այո      | 19               | 1.2   | 10.7         | 10.7             |
|          | Ոչ       | 159              | 10.2  | 88.3         | 99.1             |
|          | (Չգիտեն) | 2                | .1    | .9           | 100.0            |
|          | Ընդամենը | 179              | 11.6  | 100.0        |                  |
| Թերի     | ՉՀ       | 1368             | 88.4  |              |                  |
| Ընդամենը |          | 1547             | 100.0 |              |                  |

**Q27.մ.Նոտարական ծառայություն**

|  |  | Հաճախականություն | Տոկոս | Ճշգրիտ տոկոս | Կուտակային տոկոս |
|--|--|------------------|-------|--------------|------------------|
|--|--|------------------|-------|--------------|------------------|



|        |                            |      |       |       |       |
|--------|----------------------------|------|-------|-------|-------|
| Ճշգրիտ | (Զգիտեմ)                   | 6    | .4    | 30.0  | 30.0  |
|        | (Հրաժարվում եմ պատասխանել) | 1    | .1    | 4.6   | 34.6  |
|        | 500                        | 1    | .0    | 3.8   | 38.4  |
|        | 3000                       | 2    | .1    | 9.1   | 47.5  |
|        | 5000                       | 3    | .2    | 14.8  | 62.3  |
|        | 7000                       | 0    | .0    | 2.5   | 64.8  |
|        | 12000                      | 1    | .1    | 6.2   | 71.0  |
|        | 18000                      | 1    | .1    | 5.9   | 77.0  |
|        | 20000                      | 1    | .0    | 3.2   | 80.1  |
|        | 30000                      | 2    | .1    | 11.3  | 91.4  |
|        | 50000                      | 2    | .1    | 8.6   | 100.0 |
|        | Ընդամենը                   | 19   | 1.2   | 100.0 |       |
| Թերի   | ԶՀ                         | 1528 | 98.8  |       |       |
|        | Ընդամենը                   | 1547 | 100.0 |       |       |

**Q28.մ.Նոտարական ծառայություն**

|        |                            | Հաճախականություն | Տոկոս | Ճշգրիտ տոկոս | Կուտակային տոկոս |
|--------|----------------------------|------------------|-------|--------------|------------------|
| Ճշգրիտ | (Զգիտեմ)                   | 6                | .4    | 36.4         | 36.4             |
|        | (Հրաժարվում եմ պատասխանել) | 1                | .1    | 5.6          | 42.0             |
|        | 500                        | 1                | .0    | 4.6          | 46.7             |
|        | 3000                       | 2                | .1    | 11.1         | 57.8             |
|        | 5000                       | 3                | .2    | 18.0         | 75.7             |
|        | 7000                       | 0                | .0    | 3.0          | 78.7             |
|        | 12000                      | 1                | .1    | 7.6          | 86.3             |
|        | 20000                      | 1                | .0    | 3.9          | 90.1             |
|        | 30000                      | 1                | .0    | 3.9          | 94.0             |
|        | 50000                      | 1                | .1    | 6.0          | 100.0            |
|        | Ընդամենը                   | 16               | 1.0   | 100.0        |                  |
| Թերի   | ԶՀ                         | 1528             | 98.8  |              |                  |
|        | Համակարգ                   | 3                | .2    |              |                  |
|        | Ընդամենը                   | 1531             | 99.0  |              |                  |
|        | Ընդամենը                   | 1547             | 100.0 |              |                  |

**Q25.ո. Սոցիալական ապահովություն (թոշակներ, նպաստեր և այլն)**

|        |                            | Հաճախականություն | Տոկոս | Ճշգրիտ տոկոս | Կուտակային տոկոս |
|--------|----------------------------|------------------|-------|--------------|------------------|
| Ճշգրիտ | Այո                        | 442              | 28.6  | 28.6         | 28.6             |
|        | Ոչ                         | 1104             | 71.4  | 71.4         | 99.9             |
|        | (Զգիտեմ)                   | 1                | .0    | .0           | 100.0            |
|        | (Հրաժարվում եմ պատասխանել) | 1                | .0    | .0           | 100.0            |
|        | Ընդամենը                   | 1547             | 100.0 | 100.0        |                  |

**Q26.ն.Սոցիալական ապահովություն (թոշակներ, նպաստեր և այլն)**

|          |                            | Հաճախականություն | Տոկոս | Ճշգրիտ տոկոս | Կուտակային տոկոս |
|----------|----------------------------|------------------|-------|--------------|------------------|
| Ճշգրիտ   | Այո                        | 59               | 3.8   | 13.5         | 13.5             |
|          | Ոչ                         | 374              | 24.2  | 84.6         | 98.0             |
|          | (Զգիտեն)                   | 2                | .1    | .3           | 98.4             |
|          | (Հրաժարվում են պատասխանել) | 7                | .5    | 1.6          | 100.0            |
|          | Ընդամենը                   | 442              | 28.6  | 100.0        |                  |
| Թերի     | ԶՀ                         | 1105             | 71.4  |              |                  |
| Ընդամենը |                            | 1547             | 100.0 |              |                  |

**Q27.ն. Սոցիալական ապահովություն (թոշակներ, նպաստեր և այլն)**

|        |                            | Հաճախականություն | Տոկոս | Ճշգրիտ տոկոս | Կուտակային տոկոս |  |
|--------|----------------------------|------------------|-------|--------------|------------------|--|
| Ճշգրիտ | 2                          | 1                | .1    | 2.2          | 2.2              |  |
|        | (Զգիտեն)                   | 7                | .5    | 12.4         | 14.6             |  |
|        | (Հրաժարվում են պատասխանել) | 10               | .6    | 16.2         | 30.8             |  |
|        | 100                        | 6                | .4    | 9.4          | 40.3             |  |
|        | 200                        | 13               | .8    | 22.1         | 62.3             |  |
|        | 300                        | 1                | .1    | 1.9          | 64.2             |  |
|        | 400                        | 2                | .1    | 3.6          | 67.9             |  |
|        | 500                        | 2                | .1    | 3.1          | 71.0             |  |
|        | 777                        | 1                | .0    | 1.2          | 72.1             |  |
|        | 3000                       | 2                | .1    | 2.5          | 74.7             |  |
|        | 5000                       | 4                | .2    | 6.1          | 80.8             |  |
|        | 10000                      | 7                | .4    | 11.2         | 91.9             |  |
|        | 12000                      | 1                | .0    | 1.2          | 93.1             |  |
|        | 15000                      | 2                | .1    | 2.6          | 95.7             |  |
|        | 22000                      | 1                | .0    | 1.2          | 96.9             |  |
|        | 24500                      | 1                | .1    | 1.9          | 98.9             |  |
|        | 35000                      | 1                | .0    | 1.1          | 100.0            |  |
|        | Ընդամենը                   |                  | 59    | 3.8          | 100.0            |  |
|        | Թերի                       | ԶՀ               | 1488  | 96.2         |                  |  |
|        | Ընդամենը                   |                  | 1547  | 100.0        |                  |  |

**Q28.ն.Սոցիալական ապահովություն (թոշակներ, նպաստեր և այլն)**

|  |  | Հաճախականություն | Տոկոս | Ճշգրիտ տոկոս | Կուտակային տոկոս |
|--|--|------------------|-------|--------------|------------------|
|--|--|------------------|-------|--------------|------------------|

|          |                            |      |       |       |       |
|----------|----------------------------|------|-------|-------|-------|
| Ճշգրիտ   | (Զգիտեմ)                   | 7    | .5    | 13.3  | 13.3  |
|          | (Հրաժարվում եմ պատասխանել) | 7    | .5    | 13.0  | 26.2  |
|          | 100                        | 2    | .1    | 2.9   | 29.1  |
|          | 200                        | 2    | .1    | 3.2   | 32.2  |
|          | 1000                       | 1    | .1    | 1.9   | 34.1  |
|          | 1200                       | 3    | .2    | 5.4   | 39.5  |
|          | 2400                       | 11   | .7    | 19.1  | 58.6  |
|          | 3000                       | 1    | .1    | 2.1   | 60.7  |
|          | 3600                       | 1    | .1    | 2.0   | 62.7  |
|          | 4800                       | 2    | .1    | 3.9   | 66.6  |
|          | 5000                       | 2    | .1    | 4.0   | 70.6  |
|          | 6000                       | 2    | .1    | 3.3   | 73.9  |
|          | 7000                       | 1    | .0    | 1.2   | 75.1  |
|          | 10000                      | 7    | .4    | 11.9  | 87.1  |
|          | 12000                      | 1    | .0    | 1.3   | 88.3  |
|          | 15000                      | 2    | .1    | 2.8   | 91.1  |
|          | 20000                      | 1    | .1    | 1.9   | 92.9  |
|          | 35000                      | 1    | .0    | 1.2   | 94.1  |
|          | 60000                      | 1    | .1    | 2.5   | 96.6  |
|          | 88000                      | 1    | .0    | 1.3   | 97.9  |
|          | 240000                     | 1    | .1    | 2.1   | 100.0 |
|          | Ընդամենը                   | 56   | 3.6   | 100.0 |       |
| Թերի     | ԶՀ                         | 1488 | 96.2  |       |       |
|          | Համակարգ                   | 4    | .2    |       |       |
|          | Ընդամենը                   | 1491 | 96.4  |       |       |
| Ընդամենը |                            | 1547 | 100.0 |       |       |

**Q25.օ. Կապ (հեռախոսակապ, ինտերնետ տրամադրողներ և այլն)**

|        |                            | Հաճախականություն | Տոկոս | Ճշգրիտ տոկոս | Կուտակային տոկոս |
|--------|----------------------------|------------------|-------|--------------|------------------|
| Ճշգրիտ | Այո                        | 493              | 31.9  | 31.9         | 31.9             |
|        | Ոչ                         | 1051             | 67.9  | 67.9         | 99.8             |
|        | (Զգիտեմ)                   | 3                | .2    | .2           | 100.0            |
|        | (Հրաժարվում եմ պատասխանել) | 0                | .0    | .0           | 100.0            |
|        | Ընդամենը                   | 1547             | 100.0 | 100.0        |                  |

**Q26.օ. Կապ (հեռախոսակապ, ինտերնետ տրամադրողներ և այլն)**

|  |  | Հաճախականություն | Տոկոս | Ճշգրիտ տոկոս | Կուտակային տոկոս |
|--|--|------------------|-------|--------------|------------------|
|--|--|------------------|-------|--------------|------------------|

|        |                            |      |       |       |       |
|--------|----------------------------|------|-------|-------|-------|
| Ճշգրիտ | Այո                        | 11   | .7    | 2.3   | 2.3   |
|        | Ոչ                         | 480  | 31.0  | 97.4  | 99.6  |
|        | (Չգիտեմ)                   | 1    | .1    | .2    | 99.9  |
|        | (Հրաժարվում եմ պատասխանել) | 1    | .0    | .1    | 100.0 |
|        | Ընդամենը                   | 493  | 31.9  | 100.0 |       |
| Թերի   | ՉՀ                         | 1054 | 68.1  |       |       |
|        | Ընդամենը                   | 1547 | 100.0 |       |       |

**Q27.օ. Կապ (հեռախոսակապ, ինտերնետ տրամադրողներ և այլն)**

|        |                            | Հաճախականություն | Տոկոս | Ճշգրիտ տոկոս | Կուտակային տոկոս |
|--------|----------------------------|------------------|-------|--------------|------------------|
| Ճշգրիտ | (Չգիտեմ)                   | 2                | .1    | 16.4         | 16.4             |
|        | (Հրաժարվում եմ պատասխանել) | 4                | .3    | 37.1         | 53.5             |
|        | 5000                       | 3                | .2    | 30.7         | 84.2             |
|        | 26000                      | 1                | .0    | 5.5          | 89.7             |
|        | 30000                      | 1                | .1    | 10.3         | 100.0            |
|        | Ընդամենը                   | 11               | .7    | 100.0        |                  |
| Թերի   | ՉՀ                         | 1536             | 99.3  |              |                  |
|        | Ընդամենը                   | 1547             | 100.0 |              |                  |

**Q28.օ. Կապ (հեռախոսակապ, ինտերնետ տրամադրողներ և այլն)**

|        |                            | Հաճախականություն | Տոկոս | Ճշգրիտ տոկոս | Կուտակային տոկոս |
|--------|----------------------------|------------------|-------|--------------|------------------|
| Ճշգրիտ | (Չգիտեմ)                   | 3                | .2    | 23.5         | 23.5             |
|        | (Հրաժարվում եմ պատասխանել) | 4                | .3    | 37.1         | 60.7             |
|        | 5000                       | 3                | .2    | 23.5         | 84.2             |
|        | 26000                      | 1                | .0    | 5.5          | 89.7             |
|        | 30000                      | 1                | .1    | 10.3         | 100.0            |
|        | Ընդամենը                   | 11               | .7    | 100.0        |                  |
| Թերի   | ՉՀ                         | 1536             | 99.3  |              |                  |
|        | Ընդամենը                   | 1547             | 100.0 |              |                  |

**Q25.բ. Կոմունալ ծառայություններ (ջուր, գազ, էլեկտրաէներգիա)**

|        |                            | Հաճախականություն | Տոկոս | Ճշգրիտ տոկոս | Կուտակային տոկոս |
|--------|----------------------------|------------------|-------|--------------|------------------|
| Ճշգրիտ | Այո                        | 608              | 39.3  | 39.3         | 39.3             |
|        | Ոչ                         | 937              | 60.6  | 60.6         | 99.9             |
|        | (Չգիտեմ)                   | 1                | .1    | .1           | 100.0            |
|        | (Հրաժարվում եմ պատասխանել) | 1                | .0    | .0           | 100.0            |
|        | Ընդամենը                   | 1547             | 100.0 | 100.0        |                  |

**Q26.բ. Կոմունալ ծառայություններ (ջուր, գազ, էլեկտրաէներգիա)**

|          |                            | Հաճախականություն | Տոկոս | Ճշգրիտ տոկոս | Կուտակային տոկոս |
|----------|----------------------------|------------------|-------|--------------|------------------|
| Ճշգրիտ   | Այո                        | 23               | 1.5   | 3.8          | 3.8              |
|          | Ոչ                         | 582              | 37.6  | 95.7         | 99.5             |
|          | (Հրաժարվում եմ պատասխանել) | 3                | .2    | .5           | 100.0            |
|          | Ընդամենը                   | 608              | 39.3  | 100.0        |                  |
| Թերի     | ՉՊ                         | 939              | 60.7  |              |                  |
| Ընդամենը |                            | 1547             | 100.0 |              |                  |

**Q27.բ. Կոմունալ ծառայություններ (ջուր, գազ, էլեկտրաէներգիա)**

|        |                            | Հաճախականություն | Տոկոս | Ճշգրիտ տոկոս | Կուտակային տոկոս |  |
|--------|----------------------------|------------------|-------|--------------|------------------|--|
| Ճշգրիտ | (Զգիտեմ)                   | 5                | .3    | 22.1         | 22.1             |  |
|        | (Հրաժարվում եմ պատասխանել) | 7                | .5    | 30.7         | 52.7             |  |
|        | 500                        | 1                | .1    | 4.6          | 57.3             |  |
|        | 1000                       | 1                | .1    | 5.3          | 62.6             |  |
|        | 2000                       | 3                | .2    | 11.0         | 73.6             |  |
|        | 3000                       | 1                | .1    | 4.9          | 78.5             |  |
|        | 4000                       | 1                | .0    | 3.0          | 81.5             |  |
|        | 10000                      | 2                | .1    | 7.9          | 89.4             |  |
|        | 25000                      | 1                | .0    | 3.0          | 92.4             |  |
|        | 30000                      | 2                | .1    | 7.6          | 100.0            |  |
|        | Ընդամենը                   |                  | 23    | 1.5          | 100.0            |  |
|        | Թերի                       | ՉՀ               | 1524  | 98.5         |                  |  |
|        | Ընդամենը                   |                  | 1547  | 100.0        |                  |  |

**Q28.բ. Կոմունալ ծառայություններ (ջուր, գազ, էլեկտրաէներգիա)**

|          |                            | Հաճախականություն | Տոկոս | Ճշգրիտ տոկոս | Կուտակային տոկոս |  |
|----------|----------------------------|------------------|-------|--------------|------------------|--|
| Ճշգրիտ   | (Զգիտեմ)                   | 7                | .4    | 31.0         | 31.0             |  |
|          | (Հրաժարվում եմ պատասխանել) | 7                | .5    | 32.1         | 63.1             |  |
|          | 1000                       | 1                | .0    | 2.8          | 65.9             |  |
|          | 2000                       | 3                | .2    | 13.1         | 79.0             |  |
|          | 4000                       | 1                | .0    | 3.1          | 82.1             |  |
|          | 10000                      | 3                | .2    | 11.6         | 93.7             |  |
|          | 25000                      | 1                | .0    | 3.2          | 96.9             |  |
|          | 30000                      | 1                | .0    | 3.1          | 100.0            |  |
|          | Ընդամենը                   |                  | 22    | 1.4          | 100.0            |  |
|          | Թերի                       | ՉՊ               | 1524  | 98.5         |                  |  |
|          | System                     | 1                | .1    |              |                  |  |
| Ընդամենը |                            | 1525             | 98.6  |              |                  |  |
| Ընդամենը |                            | 1547             | 100.0 |              |                  |  |

**Q29. Վերջին 12 ամիսների ընթացքում որևէ հանրային ծառայություն ստանալու համար Դուք լսել եք Ձեր բարեկամների, ազգականների, ընկերների կամ այլ մեկի կողմից «ոչ պաշտոնական/հավելյալ» վճարումներ կատարելու մասին:**

|        |                            | Հաճախականություն | Տոկոս | Ճշգրիտ տոկոս | Կուտակային տոկոս |
|--------|----------------------------|------------------|-------|--------------|------------------|
| Ճշգրիտ | Այո                        | 433              | 28.0  | 28.0         | 28.0             |
|        | Ոչ                         | 1058             | 68.4  | 68.4         | 96.3             |
|        | (Զգիտենմ)                  | 40               | 2.6   | 2.6          | 98.9             |
|        | (Հրաժարվում եմ պատասխանել) | 16               | 1.1   | 1.1          | 100.0            |
|        | Ընդամենը                   | 1547             | 100.0 | 100.0        |                  |

**Q30.a.Որքան հաճախակի են Ձեզ հետ պատահել հետևյալ երևույթները. - Պաշտոնյաները բացահայտ պահանջում են գումար, նվեր, կամ որևէ «լավություն»**

|        |                            | Հաճախականություն | Տոկոս | Ճշգրիտ տոկոս | Կուտակային տոկոս |
|--------|----------------------------|------------------|-------|--------------|------------------|
| Ճշգրիտ | Միշտ                       | 85               | 5.5   | 5.5          | 5.5              |
|        | Հիմնականում                | 196              | 12.6  | 12.6         | 18.2             |
|        | Հազվադեպ                   | 258              | 16.6  | 16.6         | 34.8             |
|        | Երբեք                      | 419              | 27.1  | 27.1         | 61.9             |
|        | Կամավոր. երբեք չեմ առնչվել | 486              | 31.4  | 31.4         | 93.4             |
|        | (Զգիտենմ)                  | 92               | 6.0   | 6.0          | 99.3             |
|        | (Հրաժարվում եմ պատասխանել) | 10               | .7    | .7           | 100.0            |
|        | Ընդամենը                   | 1547             | 100.0 | 100.0        |                  |

**Q30.b. Պաշտոնյաները բացահայտ չեն պահանջում, սակայն ակնարկում են գումարի, նվերի, կամ «լավության» ակնկալիքների մասին**

|        |                            | Հաճախականություն | Տոկոս | Ճշգրիտ տոկոս | Կուտակային տոկոս |
|--------|----------------------------|------------------|-------|--------------|------------------|
| Ճշգրիտ | Միշտ                       | 70               | 4.5   | 4.5          | 4.5              |
|        | Հիմնականում                | 291              | 18.8  | 18.8         | 23.4             |
|        | Հազվադեպ                   | 285              | 18.4  | 18.4         | 41.8             |
|        | Երբեք                      | 340              | 22.0  | 22.0         | 63.7             |
|        | Կամավոր. երբեք չեմ առնչվել | 464              | 30.0  | 30.0         | 93.7             |
|        | (Զգիտենմ)                  | 90               | 5.8   | 5.8          | 99.5             |
|        | (Հրաժարվում եմ պատասխանել) | 7                | .5    | .5           | 100.0            |
|        | Ընդամենը                   | 1547             | 100.0 | 100.0        |                  |

**Q30.c. Ինքներդ եք գումար տալիս պետական պաշտոնյային**

|        |                            | Չափաքանություն | Տոկոս | Ճշգրիտ տոկոս | Կուտակային տոկոս |
|--------|----------------------------|----------------|-------|--------------|------------------|
| Ճշգրիտ | Միշտ                       | 19             | 1.2   | 1.2          | 1.2              |
|        | Չիմնականում                | 51             | 3.3   | 3.3          | 4.6              |
|        | Չազվադեպ                   | 203            | 13.1  | 13.1         | 17.7             |
|        | Երբեք                      | 703            | 45.4  | 45.4         | 63.1             |
|        | Կամավոր. երբեք չեմ առնչվել | 489            | 31.6  | 31.6         | 94.8             |
|        | (Զգիտեմ)                   | 65             | 4.2   | 4.2          | 99.0             |
|        | (Չրաժարվում եմ պատասխանել) | 16             | 1.0   | 1.0          | 100.0            |
|        | Ընդամենը                   | 1547           | 100.0 | 100.0        |                  |

**Q30.d. Ինքներդ եք նվեր տալիս պետական պաշտոնյային**

|        |                            | Չափաքանություն | Տոկոս | Ճշգրիտ տոկոս | Կուտակային տոկոս |
|--------|----------------------------|----------------|-------|--------------|------------------|
| Ճշգրիտ | Միշտ                       | 12             | .8    | .8           | .8               |
|        | Չիմնականում                | 39             | 2.5   | 2.5          | 3.3              |
|        | Չազվադեպ                   | 190            | 12.3  | 12.3         | 15.6             |
|        | Երբեք                      | 737            | 47.7  | 47.7         | 63.2             |
|        | Կամավոր. երբեք չեմ առնչվել | 491            | 31.8  | 31.8         | 95.0             |
|        | (Զգիտեմ)                   | 62             | 4.0   | 4.0          | 99.0             |
|        | (Չրաժարվում եմ պատասխանել) | 15             | 1.0   | 1.0          | 100.0            |
|        | Ընդամենը                   | 1547           | 100.0 | 100.0        |                  |

**Q30.e. Ինքներդ եք «լավություն» անում պետական պաշտոնյային**

|        |                            | Չափաքանություն | Տոկոս | Ճշգրիտ տոկոս | Կուտակային տոկոս |
|--------|----------------------------|----------------|-------|--------------|------------------|
| Ճշգրիտ | Միշտ                       | 13             | .8    | .8           | .8               |
|        | Չիմնականում                | 47             | 3.0   | 3.0          | 3.8              |
|        | Չազվադեպ                   | 190            | 12.3  | 12.3         | 16.1             |
|        | Երբեք                      | 726            | 46.9  | 46.9         | 63.0             |
|        | Կամավոր. երբեք չեմ առնչվել | 503            | 32.5  | 32.5         | 95.5             |
|        | (Զգիտեմ)                   | 58             | 3.8   | 3.8          | 99.3             |
|        | (Չրաժարվում եմ պատասխանել) | 11             | .7    | .7           | 100.0            |
|        | Ընդամենը                   | 1547           | 100.0 | 100.0        |                  |

**Q30.f. Ձեզնից պահանջում են «լավություն» անել պետական պաշտոնյայի բարեկամներին**

|        |                            | Հաճախականություն | Տոկոս | Ճշգրիտ տոկոս | Կուտակային տոկոս |
|--------|----------------------------|------------------|-------|--------------|------------------|
| Ճշգրիտ | Միշտ                       | 13               | .8    | .8           | .8               |
|        | Հիմնականում                | 32               | 2.1   | 2.1          | 2.9              |
|        | Հազվադեպ                   | 100              | 6.4   | 6.4          | 9.3              |
|        | Երբեք                      | 813              | 52.6  | 52.6         | 61.9             |
|        | Կամավոր. երբեք չեմ առնչվել | 517              | 33.4  | 33.4         | 95.3             |
|        | (Չգիտեմ)                   | 61               | 3.9   | 3.9          | 99.2             |
|        | (Հրաժարվում եմ պատասխանել) | 12               | .8    | .8           | 100.0            |
|        | Ընդամենը                   | 1547             | 100.0 | 100.0        |                  |

**Q30.g. Դուք անձնական կապերն եք օգտագործում՝ արտոնյալ վերաբերմունք ստանալու համար**

|        |                            | Հաճախականություն | Տոկոս | Ճշգրիտ տոկոս | Կուտակային տոկոս |
|--------|----------------------------|------------------|-------|--------------|------------------|
| Ճշգրիտ | Միշտ                       | 112              | 7.2   | 7.2          | 7.2              |
|        | Հիմնականում                | 150              | 9.7   | 9.7          | 16.9             |
|        | Հազվադեպ                   | 258              | 16.7  | 16.7         | 33.6             |
|        | Երբեք                      | 502              | 32.5  | 32.5         | 66.0             |
|        | Կամավոր. երբեք չեմ առնչվել | 461              | 29.8  | 29.8         | 95.8             |
|        | (Չգիտեմ)                   | 56               | 3.6   | 3.6          | 99.4             |
|        | (Հրաժարվում եմ պատասխանել) | 9                | .6    | .6           | 100.0            |
|        | Ընդամենը                   | 1547             | 100.0 | 100.0        |                  |

**Q31. Ասացիք, որ Դուք կամ Ձեր ընտանիքի որևէ անդամ կաշառք է տվել առողջապահական ոլորտում ծառայություններ ստանալու համար: Խնդրում եմ ասեք, թե դա ի՞նչ տիպի բուժհաստատությունում է եղել:**

|        |   | Հաճախականություն | Տոկոս | Ճշգրիտ տոկոս | Կուտակային տոկոս |
|--------|---|------------------|-------|--------------|------------------|
| Ճշգրիտ | Առաջնային օղակի բուժհաստատություն (պոլիկլինիկա, ամբուլատորիա կամ բուժկետ)   | 84               | 5.5   | 45.6         | 45.6             |
|        | Երկրորդային կամ երրորդային օղակի բուժհաստատություն (հիվանդանոց կամ կլինիկա) | 88               | 5.7   | 47.3         | 92.9             |
|        | (Չգիտեմ)  | 1                | .1    | .6           | 93.5             |
|        | (Հրաժարվում եմ պատասխանել)  | 12               | .8    | 6.5          | 100.0            |
|        | Ընդամենը  | 185              | 12.0  | 100.0        |                  |
| Թերի   | ՉՀ  | 1362             | 88.0  |              |                  |
|        | Ընդամենը  | 1547             | 100.0 |              |                  |



**Q33 Բազմաթիվ Հաճախականություններ: Q33. Անձամբ Դուք ի՞նչ կարող եք անել՝  
Հայաստանում կոռուպցիայի մակարդակը նվազեցնելու համար: Թվարկեք խնդրեմ  
կոնկրետ քայլեր, որ անձամբ կձեռնարկեիք կոռուպցիայի դեմ պայքարում:**

|                           |  | Պատասխաններ |               | Դեպքերի<br>տոկոսը |
|---------------------------|--|-------------|---------------|-------------------|
|                           |  | N           | Տոկոս         |                   |
| Q33 Բազմաթիվ <sup>a</sup> | Ձեռնպահ մնալ պետական ծառայություններ ստանալու համար կաշառք տալուց                              | 536         | 28.7%         | 34.7%             |
|                           | Հրաժարվել պաշտոնյաներին կամ նրանց բարեկամներին «լավություն» անելուց                            | 229         | 12.2%         | 14.8%             |
|                           | Հայտնել պետական պաշտոնյաների կողմից կոռուպցիայի դեպքերի մասին ՀԿ-ների հակակոռուպցիոն կենտրոնին | 32          | 1.7%          | 2.0%              |
|                           | Պետական պաշտոնյաների կոռուպցիային վարքագծի մասին հայտնել իրավասու մարմիններին                  | 47          | 2.5%          | 3.1%              |
|                           | Կոռումպացված պետական պաշտոնյայի նկատմամբ հարուցել դատական գործ                                 | 27          | 1.5%          | 1.8%              |
|                           | ասնակցել կոռուպցիայի իրազեկության բարձրացման արշավների   | 28          | 1.5%          | 1.8%              |
|                           | Մասնակցել և աջակցել հակակոռուպցիոն կրթական արշավին   | 35          | 1.9%          | 2.3%              |
|                           | Ոչինչ չեմ կարող անել   | 784         | 41.9%         | 50.7%             |
|                           | Այլ  | 36          | 1.9%          | 2.3%              |
|                           | Կաշառքի/կոռուպցիայի գործունեություններից զերծ մնալ   | 6           | .3%           | .4%               |
|                           | Ուրիշներին ասել որ զերծ մնան կաշառքի/կոռուպցիայի գործունեություններից                          | 6           | .3%           | .4%               |
|                           | Կխատժեմ նրանց ովքեր կաշառք տալիս ու վերցնում են  | 5           | .3%           | .3%               |
|                           | Կխրախուսեի աշխատատեղերի ստեղծում, աշխատավարձերի բարձրացում                                     | 4           | .2%           | .2%               |
|                           | (Զգիտեմ)   | 92          | 4.9%          | 6.0%              |
|                           | (Հրաժարվում եմ պատասխանել)   | 4           | .2%           | .2%               |
| <b>Ընդամենը</b>           |  | <b>1871</b> | <b>100.0%</b> | <b>120.9%</b>     |

**Q34. Դուք տեղյակ ե՞ք, թե որ հաստատություններին պետք է դիմել՝ պետական պաշտոնյայի կոռուպցիոն վարքագծի մասին տեղեկություն հաղորդելու համար:**

|          |                            | Հաճախականություն | Տոկոս | Ճշգրիտ տոկոս | Կուտակային տոկոս |
|----------|----------------------------|------------------|-------|--------------|------------------|
| Ճշգրիտ   | Այո                        | 391              | 25.3  | 25.3         | 25.3             |
|          | Ոչ                         | 1089             | 70.4  | 70.4         | 95.7             |
|          | (Զգիտեմ)                   | 54               | 3.5   | 3.5          | 99.2             |
|          | (Հրաժարվում եմ պատասխանել) | 12               | .8    | .8           | 100.0            |
| Ընդամենը |                            | 1547             | 100.0 | 100.0        |                  |

**Q35 Բազմաթիվ Հաճախականություններ: Q35. Ո՞ր հաստատությանը կդիմեիք՝ պաշտոնյայի կողմից կոռուպցիոն վարքագծի մասին տեղեկություն հաղորդելու համար:**

|                           |   | Պատասխաններ |        | Դեպքերի տոկոսը |
|---------------------------|---|-------------|--------|----------------|
|                           |   | N           | Տոկոս  |                |
| Q35 Բազմաթիվ <sup>a</sup> | Քաղաքապետարան   | 10          | 1.3%   | 2.4%           |
|                           | Համայնքային իշխանություններ                                       | 7           | .9%    | 1.8%           |
|                           | Ոստիկանություն  | 195         | 25.7%  | 49.4%          |
|                           | Դատախազություն  | 191         | 25.1%  | 48.4%          |
|                           | Հատուկ քննչական ծառայություն                                      | 67          | 8.9%   | 17.1%          |
|                           | Մարզպետարան   | 9           | 1.1%   | 2.2%           |
|                           | Դատարան   | 57          | 7.5%   | 14.4%          |
|                           | Հակակոռուպցիոն ռազմավարության իրականացման մոնիտորինգի հանձնաժողով | 12          | 1.6%   | 3.2%           |
|                           | ՀՀ Կառավարության աշխատակազմ                                       | 14          | 1.9%   | 3.6%           |
|                           | ՀՀ նախագահի աշխատակազմ  | 43          | 5.7%   | 11.0%          |
|                           | Վերահսկիչ պալատ   | 36          | 4.7%   | 9.1%           |
|                           | Մարդու իրավունքների պաշտպանի հաստատություն                        | 60          | 7.9%   | 15.2%          |
|                           | Միջազգային կազմակերպություններ                                    | 4           | .5%    | 1.0%           |
|                           | Ձեր պատգամավորին  | 19          | 2.5%   | 4.8%           |
|                           | Հակակոռուպցիոն գործունեությամբ զբաղվող անկախ ՀԿ-ներին             | 9           | 1.2%   | 2.3%           |
|                           | Այլ   | 11          | 1.4%   | 2.8%           |
|                           | Համապատասխան նախարարություն                                       | 5           | .6%    | 1.1%           |
|                           | Թեժ գիծ ծառայություն  | 2           | .3%    | .6%            |
|                           | Ոչ մեկին (ոչ մի կազմակերպության) չէի դիմի տեղեկացնելու            | 4           | .5%    | 1.0%           |
|                           | (Զգիտեմ)  | 4           | .5%    | 1.0%           |
| Ընդամենը                  |   | 759         | 100.0% | 192.5%         |

**Q36.a. Հայաստանում ոմանք տարբեր պատճառներով չեն ցանկանում հայտնել կոռուպցիայի մասին:  
Արդյո՞ք Կոռուպցիայի մասին հայտնողին կպատժեն:**

|        |                            | Հաճախականություն | Տոկոս | Ճշգրիտ տոկոս | Կուտակային տոկոս |
|--------|----------------------------|------------------|-------|--------------|------------------|
| Ճշգրիտ | Այո                        | 730              | 47.2  | 47.2         | 47.2             |
|        | Ոչ                         | 611              | 39.5  | 39.5         | 86.7             |
|        | (Զգիտեմ)                   | 197              | 12.7  | 12.7         | 99.4             |
|        | (Հրաժարվում եմ պատասխանել) | 9                | .6    | .6           | 100.0            |
|        | Ընդամենը                   | 1547             | 100.0 | 100.0        |                  |

**Q36.b.Նույնիսկ կոռուպցիայի մասին հայտնելուց հետո ոչ մի քայլ չի ձեռնարկվի**

|        |                            | Հաճախականություն | Տոկոս | Ճշգրիտ տոկոս | Կուտակային տոկոս |
|--------|----------------------------|------------------|-------|--------------|------------------|
| Ճշգրիտ | Այո                        | 992              | 64.1  | 64.1         | 64.1             |
|        | Ոչ                         | 336              | 21.7  | 21.7         | 85.8             |
|        | (Զգիտեմ)                   | 205              | 13.2  | 13.2         | 99.1             |
|        | (Հրաժարվում եմ պատասխանել) | 14               | .9    | .9           | 100.0            |
|        | Ընդամենը                   | 1547             | 100.0 | 100.0        |                  |

**Q36.c. Կարիք չկա կոռուպցիայի մասին հայտնել, եթե այն անձամբ ինձ չի վնասում**

|        |                            | Հաճախականություն | Տոկոս | Ճշգրիտ տոկոս | Կուտակային տոկոս |
|--------|----------------------------|------------------|-------|--------------|------------------|
| Ճշգրիտ | Այո                        | 587              | 38.0  | 38.0         | 38.0             |
|        | Ոչ                         | 760              | 49.1  | 49.1         | 87.0             |
|        | (Զգիտեմ)                   | 184              | 11.9  | 11.9         | 98.9             |
|        | (Հրաժարվում եմ պատասխանել) | 16               | 1.1   | 1.1          | 100.0            |
|        | Ընդամենը                   | 1547             | 100.0 | 100.0        |                  |

**Q36.d.Կոռուպցիային մասնակցողներն այդ քայլին դիմում են հիմնականում տնտեսական դժվարությունների պատճառով:**

|        |                            | Հաճախականություն | Տոկոս | Ճշգրիտ տոկոս | Կուտակային տոկոս |
|--------|----------------------------|------------------|-------|--------------|------------------|
| Ճշգրիտ | Այո                        | 521              | 33.7  | 33.7         | 33.7             |
|        | Ոչ                         | 775              | 50.1  | 50.1         | 83.8             |
|        | (Զգիտեմ)                   | 240              | 15.5  | 15.5         | 99.3             |
|        | (Հրաժարվում եմ պատասխանել) | 11               | .7    | .7           | 100.0            |
|        | Ընդամենը                   | 1547             | 100.0 | 100.0        |                  |

**Q36.e. Մեր հասարակությունում կոռուպցիայի մասին հայտնելը չի խրախուսվում:**

|        |                            | Հաճախականություն | Տոկոս | Ճշգրիտ տոկոս | Կուտակային տոկոս |
|--------|----------------------------|------------------|-------|--------------|------------------|
| Ճշգրիտ | Այո                        | 1011             | 65.4  | 65.4         | 65.4             |
|        | Ոչ                         | 307              | 19.9  | 19.9         | 85.2             |
|        | (Զգիտեմ)                   | 217              | 14.0  | 14.0         | 99.3             |
|        | (Հրաժարվում եմ պատասխանել) | 11               | .7    | .7           | 100.0            |
|        | Ընդամենը                   | 1547             | 100.0 | 100.0        |                  |

**Q37. Վերջին 12 ամիսների ընթացքում Դուք կամ Ձեր ընտանիքի անդամներից որևէ մեկը հայտնել է արդյոք որևէ պետական պաշտոնյաի կողմից կոռուպցիայի դրսևորման մասին:**

|        |                            | Հաճախականություն | Տոկոս | Ճշգրիտ տոկոս | Կուտակային տոկոս |
|--------|----------------------------|------------------|-------|--------------|------------------|
| Ճշգրիտ | Այո                        | 15               | 1.0   | 1.0          | 1.0              |
|        | Ոչ                         | 1492             | 96.5  | 96.5         | 97.4             |
|        | (Զգիտեմ)                   | 31               | 2.0   | 2.0          | 99.4             |
|        | (Հրաժարվում եմ պատասխանել) | 9                | .6    | .6           | 100.0            |
|        | Ընդամենը                   | 1547             | 100.0 | 100.0        |                  |

**\$Q38 Բազմաթիվ Հաճախականություններ: Q38. Ո՞ր կազմակերպությանն էր ուղղված այդ դիմումը**

|                           |  | Պատասխաններ |        | Դեպքերի տոկոսը |
|---------------------------|--|-------------|--------|----------------|
|                           |  | N           | Տոկոս  |                |
| Q38 Բազմաթիվ <sup>a</sup> | Համայնքային իշխանություններ            | 2           | 7.8%   | 10.3%          |
|                           | Ոստիկանություն                         | 1           | 4.6%   | 6.1%           |
|                           | Դատախազություն                         | 4           | 18.9%  | 25.1%          |
|                           | Կառավարության աշխատակազմ               | 2           | 11.7%  | 15.6%          |
|                           | ՀՀ նախագահի աշխատակազմ                 | 1           | 4.9%   | 6.6%           |
|                           | Վերահսկիչ պալատ                        | 1           | 4.9%   | 6.6%           |
|                           | Մարդու իրավունքների պաշտպանի գրասենյակ | 3           | 16.5%  | 21.9%          |
|                           | Տեղական ինքնակառավարման մարմիններ      | 1           | 4.9%   | 6.6%           |
|                           | Այլ                                    | 1           | 3.1%   | 4.1%           |
|                           | (Հրաժարվում եմ պատասխանել)             | 2           | 8.3%   | 11.1%          |
| Ընդամենը                  | 20                                     | 100.0%      | 132.8% |                |

**Q39. Որքանով էր դյուրին կոռուպցիայի դեպքի մասին հայտնելու պրոցեսը:**

|          |                            | Հաճախականություն | Տոկոս | Ճշգրիտ տոկոս | Կուտակային տոկոս |
|----------|----------------------------|------------------|-------|--------------|------------------|
| Ճշգրիտ   | Շատ դյուրին էր             | 3                | .2    | 18.3         | 18.3             |
|          | Դյուրին էր                 | 1                | .1    | 9.2          | 27.5             |
|          | Ոչ այնքան դյուրին          | 5                | .3    | 33.2         | 60.7             |
|          | Բարդ էր/ խրթին             | 3                | .2    | 21.6         | 82.3             |
|          | (Չգիտեմ)                   | 1                | .1    | 7.6          | 89.9             |
|          | (Հրաժարվում եմ պատասխանել) | 2                | .1    | 10.1         | 100.0            |
|          | Ընդամենը                   | 15               | 1.0   | 100.0        |                  |
| Թերի     | ՉՊ                         | 1532             | 99.0  |              |                  |
| Ընդամենը |                            | 1547             | 100.0 |              |                  |

**Q40. Համաձայն եք այն մտքի հետ, որ հայտնելով կոռուպցիայի դեպքի մասին, Դուք հնարավոր հետապնդումները պաշտպանված էիք զգում Ձեզ:**

|          |                            | Հաճախականություն | Տոկոս | Ճշգրիտ տոկոս | Կուտակային տոկոս |
|----------|----------------------------|------------------|-------|--------------|------------------|
| Ճշգրիտ   | Լիովին համաձայն եմ         | 2                | .2    | 16.2         | 16.2             |
|          | Որոշ չափով համաձայն եմ     | 2                | .1    | 13.7         | 29.9             |
|          | Որոշ չափով համաձայն չեմ    | 8                | .5    | 53.6         | 83.5             |
|          | (Չգիտեմ)                   | 2                | .1    | 10.5         | 94.0             |
|          | (Հրաժարվում եմ պատասխանել) | 1                | .1    | 6.0          | 100.0            |
|          | Ընդամենը                   | 15               | 1.0   | 100.0        |                  |
| Missing  | ՉՊ                         | 1532             | 99.0  |              |                  |
| Ընդամենը |                            | 1547             | 100.0 |              |                  |

**Q41. Որքանով եք բավարարված այն արձագանքներից, որ ստացել եք կոռուպցիոն երևույթի մասին տեղեկություններ ներկայացնելիս:**

|          |                            | Հաճախականություն | Տոկոս | Ճշգրիտ տոկոս | Կուտակային տոկոս |
|----------|----------------------------|------------------|-------|--------------|------------------|
| Ճշգրիտ   | Շատ բավարարված եմ          | 1                | .1    | 7.0          | 7.0              |
|          | Մասամբ եմ բավարարված       | 1                | .0    | 4.1          | 11.1             |
|          | Մասամբ բավարարված չեմ      | 1                | .1    | 9.2          | 20.3             |
|          | Բոլորովին բավարարված չեմ   | 10               | .6    | 66.1         | 86.4             |
|          | (Չգիտեմ)                   | 1                | .1    | 7.6          | 94.0             |
|          | (Հրաժարվում եմ պատասխանել) | 1                | .1    | 6.0          | 100.0            |
|          | Ընդամենը                   | 15               | 1.0   | 100.0        |                  |
| Թերի     | ՉՊ                         | 1532             | 99.0  |              |                  |
| Ընդամենը |                            | 1547             | 100.0 |              |                  |

**Q42.a. Դուք անձամբ կնախաձեռնեի՞ք ապագայում - Խուսափել պետական ծառայությունների համար կաշառք տալուց**

|        |                            | Հաճախականություն | Տոկոս | Ճշգրիտ տոկոս | Կուտակային տոկոս |
|--------|----------------------------|------------------|-------|--------------|------------------|
| Ճշգրիտ | Այո                        | 1151             | 74.4  | 74.4         | 74.4             |
|        | Ոչ                         | 193              | 12.5  | 12.5         | 86.9             |
|        | (Զգիտեմ)                   | 195              | 12.6  | 12.6         | 99.6             |
|        | (Հրաժարվում եմ պատասխանել) | 7                | .4    | .4           | 100.0            |
|        | Ընդամենը                   | 1547             | 100.0 | 100.0        |                  |

**Q43.a. Արդեն նախաձեռնել ե՞ք - Խուսափել պետական ծառայությունների համար կաշառք տալուց**

|        |                            | Հաճախականություն | Տոկոս | Ճշգրիտ տոկոս | Կուտակային տոկոս |
|--------|----------------------------|------------------|-------|--------------|------------------|
| Ճշգրիտ | Այո                        | 496              | 32.1  | 32.1         | 32.1             |
|        | Ոչ                         | 987              | 63.8  | 63.8         | 95.9             |
|        | (Զգիտեմ)                   | 26               | 1.7   | 1.7          | 97.6             |
|        | (Հրաժարվում եմ պատասխանել) | 38               | 2.4   | 2.4          | 100.0            |
|        | Ընդամենը                   | 1547             | 100.0 | 100.0        |                  |

**Q42.b. Հրաժարվել պաշտոնյաներին կամ նրանց բարեկամներին «լավություն» անելուց**

|        |                            | Հաճախականություն | Տոկոս | Ճշգրիտ տոկոս | Կուտակային տոկոս |
|--------|----------------------------|------------------|-------|--------------|------------------|
| Ճշգրիտ | Այո                        | 929              | 60.1  | 60.1         | 60.1             |
|        | Ոչ                         | 398              | 25.7  | 25.7         | 85.8             |
|        | (Զգիտեմ)                   | 213              | 13.8  | 13.8         | 99.6             |
|        | (Հրաժարվում եմ պատասխանել) | 7                | .4    | .4           | 100.0            |
|        | Ընդամենը                   | 1547             | 100.0 | 100.0        |                  |

**Q43.b. Հրաժարվել պաշտոնյաներին կամ նրանց բարեկամներին «լավություն» անելուց**

|        |                            | Հաճախականություն | Տոկոս | Ճշգրիտ տոկոս | Կուտակային տոկոս |
|--------|----------------------------|------------------|-------|--------------|------------------|
| Ճշգրիտ | Այո                        | 349              | 22.5  | 22.5         | 22.5             |
|        | Ոչ                         | 1130             | 73.1  | 73.1         | 95.6             |
|        | (Զգիտեմ)                   | 30               | 1.9   | 1.9          | 97.5             |
|        | (Հրաժարվում եմ պատասխանել) | 38               | 2.5   | 2.5          | 100.0            |
|        | Ընդամենը                   | 1547             | 100.0 | 100.0        |                  |

**Q42.c. Պետական պաշտոնյաների կողմից կոռուպցիայի դեպքի մասին հայտնել ՅԿ-ների հակակոռուպցիոն կենտրոնին**

|        |                            | Հաճախականություն | Տոկոս | Ճշգրիտ տոկոս | Կուտակային տոկոս |
|--------|----------------------------|------------------|-------|--------------|------------------|
| Ճշգրիտ | Այո                        | 269              | 17.4  | 17.4         | 17.4             |
|        | Ոչ                         | 993              | 64.2  | 64.2         | 81.6             |
|        | (Զգիտեմ)                   | 275              | 17.8  | 17.8         | 99.4             |
|        | (Հրաժարվում եմ պատասխանել) | 10               | .6    | .6           | 100.0            |
|        | Ընդամենը                   | 1547             | 100.0 | 100.0        |                  |

**Q43.c. Պետական պաշտոնյաների կողմից կոռուպցիայի դեպքի մասին հայտնել ՅԿ-ների հակակոռուպցիոն կենտրոնին**

|        |                            | Հաճախականություն | Տոկոս | Ճշգրիտ տոկոս | Կուտակային տոկոս |
|--------|----------------------------|------------------|-------|--------------|------------------|
| Ճշգրիտ | Այո                        | 14               | .9    | .9           | .9               |
|        | Ոչ                         | 1442             | 93.2  | 93.2         | 94.1             |
|        | (Զգիտեմ)                   | 32               | 2.1   | 2.1          | 96.2             |
|        | (Հրաժարվում եմ պատասխանել) | 59               | 3.8   | 3.8          | 100.0            |
|        | Ընդամենը                   | 1547             | 100.0 | 100.0        |                  |

**Q42.d. Պետական պաշտոնյաների կողմից կոռուպցիայի դեպքի մասին հայտնել իրավասու մարմիններին**

|        |                            | Հաճախականություն | Տոկոս | Ճշգրիտ տոկոս | Կուտակային տոկոս |
|--------|----------------------------|------------------|-------|--------------|------------------|
| Ճշգրիտ | Այո                        | 238              | 15.4  | 15.4         | 15.4             |
|        | Ոչ                         | 1028             | 66.4  | 66.4         | 81.8             |
|        | (Զգիտեմ)                   | 268              | 17.3  | 17.3         | 99.1             |
|        | (Հրաժարվում եմ պատասխանել) | 13               | .9    | .9           | 100.0            |
|        | Ընդամենը                   | 1547             | 100.0 | 100.0        |                  |

**Q43.d. Պետական պաշտոնյաների կողմից կոռուպցիայի դեպքի մասին հայտնել իրավասու մարմիններին**

|        |                            | Հաճախականություն | Տոկոս | Ճշգրիտ տոկոս | Կուտակային տոկոս |
|--------|----------------------------|------------------|-------|--------------|------------------|
| Ճշգրիտ | Այո                        | 8                | .5    | .5           | .5               |
|        | Ոչ                         | 1451             | 93.8  | 93.8         | 94.3             |
|        | (Զգիտեմ)                   | 31               | 2.0   | 2.0          | 96.3             |
|        | (Հրաժարվում եմ պատասխանել) | 57               | 3.7   | 3.7          | 100.0            |
|        | Ընդամենը                   | 1547             | 100.0 | 100.0        |                  |

**Q42.e. Կոռումպացված պետական պաշտոնյայի նկատմամբ հարուցել դատական գործ**

|        |                            | Հաճախականություն | Տոկոս | Ճշգրիտ տոկոս | Կուտակային տոկոս |
|--------|----------------------------|------------------|-------|--------------|------------------|
| Ճշգրիտ | Այո                        | 186              | 12.0  | 12.0         | 12.0             |
|        | Ոչ                         | 1073             | 69.4  | 69.4         | 81.4             |
|        | (Զգիտենմ)                  | 262              | 16.9  | 16.9         | 98.3             |
|        | (Հրաժարվում եմ պատասխանել) | 26               | 1.7   | 1.7          | 100.0            |
|        | Ընդամենը                   | 1547             | 100.0 | 100.0        |                  |

**Q43.e. Կոռումպացված պետական պաշտոնյայի նկատմամբ հարուցել դատական գործ**

|        |                            | Հաճախականություն | Տոկոս | Ճշգրիտ տոկոս | Կուտակային տոկոս |
|--------|----------------------------|------------------|-------|--------------|------------------|
| Ճշգրիտ | Այո                        | 3                | .2    | .2           | .2               |
|        | Ոչ                         | 1449             | 93.7  | 93.7         | 93.9             |
|        | (Զգիտենմ)                  | 31               | 2.0   | 2.0          | 95.9             |
|        | (Հրաժարվում եմ պատասխանել) | 64               | 4.1   | 4.1          | 100.0            |
|        | Ընդամենը                   | 1547             | 100.0 | 100.0        |                  |

**Q42.f. Մասնակցել կոռուպցիայի իրազեկության բարձրացման արշավների**

|        |                            | Հաճախականություն | Տոկոս | Ճշգրիտ տոկոս | Կուտակային տոկոս |
|--------|----------------------------|------------------|-------|--------------|------------------|
| Ճշգրիտ | Այո                        | 320              | 20.7  | 20.7         | 20.7             |
|        | Ոչ                         | 971              | 62.7  | 62.7         | 83.4             |
|        | (Զգիտենմ)                  | 243              | 15.7  | 15.7         | 99.2             |
|        | (Հրաժարվում եմ պատասխանել) | 13               | .8    | .8           | 100.0            |
|        | Ընդամենը                   | 1547             | 100.0 | 100.0        |                  |

**Q43.f. Մասնակցել կոռուպցիայի իրազեկության բարձրացման արշավների**

|        |                            | Հաճախականություն | Տոկոս | Ճշգրիտ տոկոս | Կուտակային տոկոս |
|--------|----------------------------|------------------|-------|--------------|------------------|
| Ճշգրիտ | Այո                        | 9                | .6    | .6           | .6               |
|        | Ոչ                         | 1440             | 93.1  | 93.1         | 93.7             |
|        | (Զգիտենմ)                  | 37               | 2.4   | 2.4          | 96.1             |
|        | (Հրաժարվում եմ պատասխանել) | 61               | 3.9   | 3.9          | 100.0            |
|        | Ընդամենը                   | 1547             | 100.0 | 100.0        |                  |

**Q42.g. Մասնակցել և աջակցել հակակոռուպցիոն կրթական միջոցառումներին**

|        |                            | Հաճախականություն | Տոկոս | Ճշգրիտ տոկոս | Կուտակային տոկոս |
|--------|----------------------------|------------------|-------|--------------|------------------|
| Ճշգրիտ | Այո                        | 436              | 28.2  | 28.2         | 28.2             |
|        | Ոչ                         | 861              | 55.7  | 55.7         | 83.8             |
|        | (Զգիտենմ)                  | 236              | 15.2  | 15.2         | 99.1             |
|        | (Հրաժարվում եմ պատասխանել) | 14               | .9    | .9           | 100.0            |



|          |      |       |       |
|----------|------|-------|-------|
| Ընդամենը | 1547 | 100.0 | 100.0 |
|----------|------|-------|-------|

**Q43.g. Մասնակցել և աջակցել հակակոռուպցիոն կրթական միջոցառումներին**

|        |                            | Հաճախականություն | Տոկոս | Ճշգրիտ տոկոս | Կուտակային տոկոս |
|--------|----------------------------|------------------|-------|--------------|------------------|
| Ճշգրիտ | Այո                        | 21               | 1.3   | 1.3          | 1.3              |
|        | Ոչ                         | 1438             | 92.9  | 92.9         | 94.3             |
|        | (Զգիտեմ)                   | 33               | 2.1   | 2.1          | 96.4             |
|        | (Հրաժարվում եմ պատասխանել) | 56               | 3.6   | 3.6          | 100.0            |
|        | Ընդամենը                   | 1547             | 100.0 | 100.0        |                  |

**Q44. Ձեզ հայտնի են արդյոք Հայաստանում հակակոռուպցիոն գործունեությամբ զբաղվող հասարակական կազմակերպություններ (ՀԿ-ներ):**

|        |                            | Հաճախականություն | Տոկոս | Ճշգրիտ տոկոս | Կուտակային տոկոս |
|--------|----------------------------|------------------|-------|--------------|------------------|
| Ճշգրիտ | Այո                        | 97               | 6.3   | 6.3          | 6.3              |
|        | Ոչ                         | 1340             | 86.6  | 86.6         | 92.9             |
|        | (Զգիտեմ թե ՀԿ-ն ինչ է)     | 34               | 2.2   | 2.2          | 95.1             |
|        | (Հրաժարվում եմ պատասխանել) | 76               | 4.9   | 4.9          | 100.0            |
|        | Ընդամենը                   | 1547             | 100.0 | 100.0        |                  |

**Q45 Բազմապատիկ Հաճախականություններ/; Q45. Խնդրում ենք նշեք Հայաստանում հակակոռուպցիոն գործունեությամբ զբաղվող Ձեզ հայտնի ՀԿ-ները:**

|                |   | Պատասխաններ |        | Դեպքերի տոկոսը |
|----------------|---|-------------|--------|----------------|
|                |   | N           | Տոկոս  |                |
| Q45 Բազմապատիկ | ԱՅ ԷՖ Ի ԷՍ -ի գրասենյակ /IFES/                    | 7           | 5.5%   | 6.7%           |
|                | «Թրանսփերենսի ինթերնեյշնլ» /TI/                   | 2           | 1.5%   | 1.9%           |
|                | Ինֆորմացիայի ազատության կենտրոն /FOICA/           | 10          | 8.2%   | 10.0%          |
|                | Երևանի մամուլի ակումբ                             | 30          | 25.3%  | 31.1%          |
|                | Հայաստանի երիտասարդ իրավաբանների ասոցիացիա /AYLA/ | 35          | 29.5%  | 36.2%          |
|                | Այլ   | 13          | 10.7%  | 13.1%          |
|                | Աքիլեոս ՀԿ  | 1           | .9%    | 1.2%           |
|                | Ասպարեզ ՀԿ  | 2           | 1.8%   | 2.3%           |
|                | Սպառնողների իրավունքների պաշտպանության ՀԿ         | 1           | .6%    | .7%            |
|                | Չեմ հիշում անունը                                 | 13          | 10.8%  | 13.3%          |
|                | (Հրաժարվում եմ պատասխանել)                        | 6           | 5.2%   | 6.4%           |
| Ընդամենը       | 120   | 100.0%      | 122.8% |                |

**Q46. Զամաձայն եք արդյոք, որ Զայաստանում ԶԿ-ները կարող են պայքարել կոռուպցիայի դեմ:**

|          |                            | Չաճախականություն | Տոկոս | Ճշգրիտ տոկոս | Կուտակային տոկոս |
|----------|----------------------------|------------------|-------|--------------|------------------|
| Ճշգրիտ   | Լիովին համաձայն եմ         | 131              | 8.5   | 9.1          | 9.1              |
|          | Մասամբ համաձայն եմ         | 533              | 34.4  | 36.9         | 46.0             |
|          | Մասամբ համաձայն չեմ        | 256              | 16.5  | 17.7         | 63.8             |
|          | Բոլորովին համաձայն չեմ     | 288              | 18.6  | 20.0         | 83.8             |
|          | (Զգիտեմ)                   | 220              | 14.2  | 15.2         | 99.0             |
|          | (Չրաժարվում եմ պատասխանել) | 14               | .9    | 1.0          | 100.0            |
|          | Ընդամենը                   | 1442             | 93.2  | 100.0        |                  |
| Թերի     | ԶԶ                         | 105              | 6.8   |              |                  |
| Ընդամենը |                            | 1547             | 100.0 |              |                  |

**Q47A. Եթե երբևէ կոռուպցիայի զոհ դառնաք, օգնության համար կդիմե՞ք հակակոռուպցիոն գործունեությամբ զբաղվող ԶԿ-ներին:**

|          |                            | Չաճախականություն | Տոկոս | Ճշգրիտ տոկոս | Կուտակային տոկոս |
|----------|----------------------------|------------------|-------|--------------|------------------|
| Ճշգրիտ   | Այո                        | 503              | 32.5  | 34.9         | 34.9             |
|          | Ոչ                         | 582              | 37.6  | 40.4         | 75.3             |
|          | (Զգիտեմ)                   | 339              | 21.9  | 23.5         | 98.8             |
|          | (Չրաժարվում եմ պատասխանել) | 17               | 1.1   | 1.2          | 100.0            |
|          | Ընդամենը                   | 1442             | 93.2  | 100.0        |                  |
| Թերի     | ԶՊ                         | 105              | 6.8   |              |                  |
| Ընդամենը |                            | 1547             | 100.0 |              |                  |

**Q47B. Ինչու՞:**

|          |   | Չաճախականություն | Տոկոս | Ճշգրիտ տոկոս | Կուտակային տոկոս |
|----------|---|------------------|-------|--------------|------------------|
| Ճշգրիտ   | Որովհետև ես ինքս ի վիճակի չեմ խնդիրը լուծելու | 52               | 3.3   | 10.0         | 10.0             |
|          | Որովհետև վստահում եմ որ նրանք ինձ կօգնեն      | 256              | 16.5  | 49.6         | 59.7             |
|          | Իմ իրավունքները պաշտպանելու համար             | 60               | 3.9   | 11.6         | 71.3             |
|          | Չետագայում նման դեպքերը կանխելու համար        | 32               | 2.1   | 6.3          | 77.6             |
|          | Որովհետև արդար են և կոռումպացված չեն          | 21               | 1.4   | 4.2          | 81.8             |
|          | Այլ   | 60               | 3.9   | 11.6         | 93.4             |
|          | (Զգիտեմ)                                      | 28               | 1.8   | 5.4          | 98.8             |
|          | (Չրաժարվում եմ պատասխանել)                    | 6                | .4    | 1.2          | 100.0            |
|          | Ընդամենը                                      | 515              | 33.3  | 100.0        |                  |
|          | Թերի  | ԶԶ               | 1032  | 66.7         |                  |
| Ընդամենը |   | 1547             | 100.0 |              |                  |

**Q47C. Ինչու՞:**

|          |   | Հաճախականություն | Տոկոս | Ճշգրիտ տոկոս | Կուտակային տոկոս |
|----------|---|------------------|-------|--------------|------------------|
| Ճշգրիտ   | Համոզված չեմ որ նման ՀԿ-ներ ինձ կօգնեն որովհետև թույլ են                        | 270              | 17.5  | 32.4         | 32.4             |
|          | Նրանց չեմ վստահում  | 67               | 4.3   | 8.0          | 40.4             |
|          | Վախենում եմ որ ինձ կդատեն   | 23               | 1.5   | 2.8          | 43.1             |
|          | Սովոր չեմ նման հաստատությունների դիմել օգնության համար                          | 23               | 1.5   | 2.8          | 45.9             |
|          | Մեր հասարակությունում ընդունված չէ նման հաստատությունների դիմել օգնության համար | 15               | .9    | 1.8          | 47.7             |
|          | Այլ   | 72               | 4.6   | 8.6          | 56.3             |
|          | (Զգիտեմ)  | 93               | 6.0   | 11.1         | 67.4             |
|          | (Հրաժարվում եմ պատասխանել)  | 272              | 17.6  | 32.6         | 100.0            |
|          | Ընդամենը  | 834              | 53.9  | 100.0        |                  |
| Թերի     | ՉՀ  | 713              | 46.1  |              |                  |
| Ընդամենը |   | 1547             | 100.0 |              |                  |

**\$Q48** Բազմաթիվ Հաճախականություններ: **Q48. Հակակոռուպցիոն օժանդակության հետևյալ տեսակներից որո՞նք կցանկանայիք, որպեսզի ՀԿ-ները Ձեզ տրամադրեին:**

|                             |   | Պատասխաններ |       | Դեպքերի տոկոսը |
|-----------------------------|---|-------------|-------|----------------|
|                             |   | N           | Տոկոս |                |
| Q48 Բազմապատիվ <sup>a</sup> | Տեղեկատվություն՝ կոռուպցիայի վերաբերյալ քաղաքացիների իրավունքների մասին                                       | 874         | 24.3% | 60.7%          |
|                             | Տեղեկատվություն՝ կոռուպցիայի վերաբերյալ քաղաքացիների պարտականությունների մասին                                | 545         | 15.1% | 37.8%          |
|                             | Տեղեկատվություն հակակոռուպցիոն օրենսդրության մասին  | 402         | 11.2% | 27.9%          |
|                             | Տեղեկատվություն այն հաստատությունների մասին, որոնց կարելի է դիմել/բողոքել պաշտոնյաների կոռուպցիոն վարքի մասին | 295         | 8.2%  | 20.5%          |
|                             | Անվճար իրավախորհրդատվություն՝ կոռուպցիայի մասին Ձեր բողոքը ձևակերպելու համար                                  | 234         | 6.5%  | 16.2%          |
|                             | Անվճար իրավախորհրդատվություն՝ կոռուպցիայի դեպքերի մասին տեղեկատվություն և ապացույցներ հավաքագրելիս            | 155         | 4.3%  | 10.8%          |
|                             | Անվճար իրավախորհրդատվություն՝ կոռուպցիայի դեպքերի մասին փաստաթղթերի պատրաստման և հանձնման համար               | 138         | 3.8%  | 9.6%           |

|  |             |               |               |
|--|-------------|---------------|---------------|
| Անվճար ներկայացուցչություն դատարանում  | 172         | 4.8%          | 11.9%         |
| Հակակոռուպցիոն իրազեկության գործունեություն                                      | 198         | 5.5%          | 13.7%         |
| Հակակոռուպցիոն կրթական ծրագրեր   | 294         | 8.2%          | 20.4%         |
| այլ  | 8           | .2%           | .6%           |
| Թղթաբանություն և ադմինիստրատիվ գործունեությունները դյուրացնելու համար            | 1           | .0%           | .1%           |
| Տեղեկատվություն դեպքերի մասին երբ կոռուպցիոն գործունեություններ են հայտնաբերվում | 2           | .0%           | .1%           |
| Ոչինչ (վերոնշյալից և ոչ մեկը)  | 38          | 1.1%          | 2.7%          |
| (Զգիտեմ)   | 205         | 5.7%          | 14.2%         |
| (Հրաժարվում եմ պատասխանել)   | 38          | 1.0%          | 2.6%          |
| <b>Ընդամենը</b>  | <b>3599</b> | <b>100.0%</b> | <b>249.9%</b> |

a.Խումբ

**Q49A.a. Տեղյակ եք արդյոք հետևյալ պաշտոնական կառույցների մասին: - Հակակոռուպցիոն ռազմավարության իրականացման մոնիտորինգի հանձնաժողով**

|        |          | Հաճախականություն | Տոկոս | Ճշգրիտ տոկոս | Կուտակային տոկոս |
|--------|----------|------------------|-------|--------------|------------------|
| Ճշգրիտ | Այո      | 268              | 17.3  | 17.3         | 17.3             |
|        | Ոչ       | 1279             | 82.7  | 82.7         | 100.0            |
|        | Ընդամենը | 1547             | 100.0 | 100.0        |                  |

**Q49B.a.Որքան արդյունավետ է եղել այս կառույցը հակակոռուպցիոն պայքարում:-Հակակոռուպցիոն ռազմավարության իրականացման մոնիտորինգի հանձնաժողով**

|          |                            | Հաճախականություն | Տոկոս | Ճշգրիտ տոկոս | Կուտակային տոկոս |
|----------|----------------------------|------------------|-------|--------------|------------------|
| Ճշգրիտ   | Շատ արդյունավետ            | 9                | .6    | 3.3          | 3.3              |
|          | Որոշ չափով արդյունավետ     | 77               | 5.0   | 28.9         | 32.2             |
|          | Որոշ չափով ոչ արդյունավետ  | 34               | 2.2   | 12.7         | 44.9             |
|          | Բոլորովին ոչ արդյունավետ   | 42               | 2.7   | 15.5         | 60.4             |
|          | (Զգիտեմ)                   | 105              | 6.8   | 39.3         | 99.7             |
|          | (Հրաժարվում եմ պատասխանել) | 1                | .0    | .3           | 100.0            |
| Ընդամենը | 268                        | 17.3             | 100.0 |              |                  |
| Թերի     | ԶՀ                         | 1279             | 82.7  |              |                  |
| Ընդամենը |                            | 1547             | 100.0 |              |                  |

**Q49A.b. Մարդու իրավունքների պաշտպան (օմբուդսմեն)**

|  |  | Հաճախականություն | Տոկոս | Ճշգրիտ տոկոս | Կուտակային տոկոս |
|--|--|------------------|-------|--------------|------------------|
|--|--|------------------|-------|--------------|------------------|

|        |          |      |       |       |       |
|--------|----------|------|-------|-------|-------|
| Ճշգրիտ | Այո      | 1059 | 68.5  | 68.5  | 68.5  |
|        | Ոչ       | 488  | 31.5  | 31.5  | 100.0 |
|        | Ընդամենը | 1547 | 100.0 | 100.0 |       |

**Q49B.b.Մարդու իրավունքների պաշտպան (օմբուդսմեն)**

|        |                                   | Հաճախականություն | Տոկոս | Ճշգրիտ տոկոս | Կուտակային տոկոս |
|--------|-----------------------------------|------------------|-------|--------------|------------------|
| Ճշգրիտ | Շատ արդյունավետ                   | 49               | 3.2   | 4.6          | 4.6              |
|        | Որոշ չափով արդյունավետ            | 397              | 25.7  | 37.5         | 42.2             |
|        | Որոշ չափով ոչ արդյունավետ         | 170              | 11.0  | 16.1         | 58.2             |
|        | Բոլորովին ոչ արդյունավետ (Չգիտեմ) | 120              | 7.8   | 11.3         | 69.5             |
|        | (Հրաժարվում եմ պատասխանել)        | 317              | 20.5  | 29.9         | 99.4             |
|        | Ընդամենը                          | 6                | .4    | .6           | 100.0            |
| Թերի   | ՉՀ                                | 488              | 31.5  |              |                  |
|        | Ընդամենը                          | 1547             | 100.0 |              |                  |

**Q49A.c.Վերահսկիչ պալատ**

|        |          | Հաճախականություն | Տոկոս | Ճշգրիտ տոկոս | Կուտակային տոկոս |
|--------|----------|------------------|-------|--------------|------------------|
| Ճշգրիտ | Այո      | 672              | 43.4  | 43.4         | 43.4             |
|        | Ոչ       | 875              | 56.6  | 56.6         | 100.0            |
|        | Ընդամենը | 1547             | 100.0 | 100.0        |                  |

**Q49B.c.Վերահսկիչ պալատ**

|        |                                   | Հաճախականություն | Տոկոս | Ճշգրիտ տոկոս | Կուտակային տոկոս |
|--------|-----------------------------------|------------------|-------|--------------|------------------|
| Ճշգրիտ | Շատ արդյունավետ                   | 26               | 1.7   | 3.9          | 3.9              |
|        | Որոշ չափով արդյունավետ            | 217              | 14.0  | 32.3         | 36.2             |
|        | Որոշ չափով ոչ արդյունավետ         | 100              | 6.5   | 14.9         | 51.1             |
|        | Բոլորովին ոչ արդյունավետ (Չգիտեմ) | 89               | 5.8   | 13.3         | 64.4             |
|        | (Հրաժարվում եմ պատասխանել)        | 238              | 15.4  | 35.5         | 99.9             |
|        | Ընդամենը                          | 1                | .0    | .1           | 100.0            |
| Թերի   | ՉՀ                                | 875              | 56.6  |              |                  |
|        | Ընդամենը                          | 1547             | 100.0 |              |                  |

**Q50A.Գիտե՞ք արդյոք որևէ կազմակերպություն, որն անվճար իրավախորհրդատվություն է տրամադրում կոռուպցիային առնչվող հարցերի շուրջ Ձեր մարզում:**

|  |  | Հաճախականություն | Տոկոս | Ճշգրիտ տոկոս | Կուտակային տոկոս |
|--|--|------------------|-------|--------------|------------------|
|--|--|------------------|-------|--------------|------------------|

|        |                            |      |       |       |       |
|--------|----------------------------|------|-------|-------|-------|
| Ճշգրիտ | Այո                        | 19   | 1.2   | 1.2   | 1.2   |
|        | Ոչ                         | 1492 | 96.5  | 96.5  | 97.7  |
|        | (Չգիտեմ)                   | 29   | 1.9   | 1.9   | 99.6  |
|        | (Հրաժարվում եմ պատասխանել) | 7    | .4    | .4    | 100.0 |
|        | Ընդամենը                   | 1547 | 100.0 | 100.0 |       |

**Q50B** Բազմաթիվ հաճախականություններ: **Q50B.Կարո՞ղ եք նշել այդ կազմակերպությունները:**

|                            |  | Պատասխաններ |        | Դեպքերի տոկոսը |
|----------------------------|--|-------------|--------|----------------|
|                            |  | N           | Տոկոս  |                |
| Q50B Multiple <sup>a</sup> | ԵԱՀԿ /OSCE/Օըիժ  | 3           | 16.1%  | 17.2%          |
|                            | Ամերիկյան իրավաբանների ընկերակցության ROLI /ABA-ROLI/ կենտրոններ | 7           | 32.0%  | 34.3%          |
|                            | Այլ  | 8           | 41.0%  | 43.9%          |
|                            | (Չգիտեմ)   | 1           | 4.6%   | 4.9%           |
|                            | (Հրաժարվում եմ պատասխանել)                                       | 1           | 6.3%   | 6.8%           |
|                            | Ընդամենը   | 21          | 100.0% | 107.1%         |

a. Խումբ

**Q51.Երբևէ լսել եք Շահերի պաշտպանության և աջակցման կենտրոնների (ՇՊԱԿ) մասին, որոնք անվճար իրավախորհրդատվություն են տրամադրում Ձեր տարածաշրջանում կոռուպցիային առնչվող բողոքների դեպքում:**

|        |                            | Հաճախականություն | Տոկոս | Ճշգրիտ տոկոս | Կուտակային տոկոս |
|--------|----------------------------|------------------|-------|--------------|------------------|
| Ճշգրիտ | Այո                        | 104              | 6.7   | 6.7          | 6.7              |
|        | Ոչ                         | 1425             | 92.1  | 92.1         | 98.8             |
|        | (Չգիտեմ)                   | 18               | 1.1   | 1.1          | 99.9             |
|        | (Հրաժարվում եմ պատասխանել) | 1                | .1    | .1           | 100.0            |
|        | Ընդամենը                   | 1547             | 100.0 | 100.0        |                  |

**Q52.a.Շահերի պաշտպանության և աջակցման կենտրոնների (ՇՊԱԿ) վերաբերյալ ստորև թվարկածներից որի՞ մասին Դուք գիտեք: -ՇՊԱԿ-ների դերի մասին**

|        |                            | Հաճախականություն | Տոկոս | Ճշգրիտ տոկոս | Կուտակային տոկոս |
|--------|----------------------------|------------------|-------|--------------|------------------|
| Ճշգրիտ | Այո                        | 60               | 3.9   | 57.7         | 57.7             |
|        | Ոչ                         | 35               | 2.3   | 33.8         | 91.6             |
|        | (Չգիտեմ)                   | 7                | .4    | 6.5          | 98.0             |
|        | (Հրաժարվում եմ պատասխանել) | 2                | .1    | 2.0          | 100.0            |
|        | Ընդամենը                   | 104              | 6.7   | 100.0        |                  |
| Թերի   | ՉՀ                         | 1443             | 93.3  |              |                  |
|        | Ընդամենը                   | 1547             | 100.0 |              |                  |

**Q52.b. Ինչպես օգտվել ՇՊԱԿ-ից**

|          |                            | Հաճախականություն | Տոկոս | Ճշգրիտ տոկոս | Կուտակային տոկոս |
|----------|----------------------------|------------------|-------|--------------|------------------|
| Ճշգրիտ   | Այո                        | 19               | 1.2   | 18.6         | 18.6             |
|          | Ոչ                         | 75               | 4.8   | 72.2         | 90.9             |
|          | (Զգիտեմ)                   | 7                | .5    | 7.1          | 98.0             |
|          | (Հրաժարվում եմ պատասխանել) | 2                | .1    | 2.0          | 100.0            |
|          | Ընդամենը                   | 104              | 6.7   | 100.0        |                  |
| Թերի     | ԶՀ                         | 1443             | 93.3  |              |                  |
| Ընդամենը |                            | 1547             | 100.0 |              |                  |

**Q52.c. ՇՊԱԿ-ների կողմից մատուցվող ծառայությունների մասին**

|          |                            | Հաճախականություն | Տոկոս | Ճշգրիտ տոկոս | Կուտակային տոկոս |
|----------|----------------------------|------------------|-------|--------------|------------------|
| Ճշգրիտ   | Այո                        | 28               | 1.8   | 27.3         | 27.3             |
|          | Ոչ                         | 67               | 4.3   | 64.3         | 91.6             |
|          | (Զգիտեմ)                   | 7                | .4    | 6.4          | 98.0             |
|          | (Հրաժարվում եմ պատասխանել) | 2                | .1    | 2.0          | 100.0            |
|          | Ընդամենը                   | 104              | 6.7   | 100.0        |                  |
| Թերի     | ԶՀ                         | 1443             | 93.3  |              |                  |
| Ընդամենը |                            | 1547             | 100.0 |              |                  |

**Q53. Տեղյակ եք արդյոք ՀՀ կառավարության կողմից իրականացվող հակակոռուպցիոն որևէ միջոցառման մասին:**

|        |                            | Հաճախականություն | Տոկոս | Ճշգրիտ տոկոս | Կուտակային տոկոս |
|--------|----------------------------|------------------|-------|--------------|------------------|
| Ճշգրիտ | Այո                        | 509              | 32.9  | 32.9         | 32.9             |
|        | Ոչ                         | 1014             | 65.5  | 65.5         | 98.4             |
|        | (Զգիտեմ)                   | 21               | 1.4   | 1.4          | 99.8             |
|        | (Հրաժարվում եմ պատասխանել) | 3                | .2    | .2           | 100.0            |
|        | Ընդամենը                   | 1547             | 100.0 | 100.0        |                  |

**Q54.1. Ասացեք, խնդրեմ, տեղյակ եք ՀՀ կառավարության կողմից իրականացվող հակակոռուպցիոն միջոցառումների մասին: - Հակակոռուպցիոն ռազմավարություն**

|          |                            | Հաճախականություն | Տոկոս | Ճշգրիտ տոկոս | Կուտակային տոկոս |
|----------|----------------------------|------------------|-------|--------------|------------------|
| Ճշգրիտ   | Այո                        | 289              | 18.7  | 56.9         | 56.9             |
|          | Ոչ                         | 211              | 13.7  | 41.5         | 98.3             |
|          | (Հրաժարվում եմ պատասխանել) | 8                | .5    | 1.7          | 100.0            |
|          | Ընդամենը                   | 509              | 32.9  | 100.0        |                  |
| Թերի     | ԶՀ                         | 1038             | 67.1  |              |                  |
| Ընդամենը |                            | 1547             | 100.0 |              |                  |

**Q54.2.ՀՀ Առողջապահության նախարարության թեժ գիծ**

|          |                            | Հաճախականություն | Տոկոս | Ճշգրիտ տոկոս | Կուտակային տոկոս |
|----------|----------------------------|------------------|-------|--------------|------------------|
| Ճշգրիտ   | Այո                        | 376              | 24.3  | 74.0         | 74.0             |
|          | Ոչ                         | 125              | 8.1   | 24.6         | 98.5             |
|          | (Հրաժարվում եմ պատասխանել) | 8                | .5    | 1.5          | 100.0            |
|          | Ընդամենը                   | 509              | 32.9  | 100.0        |                  |
| Թերի     | ԶՀ                         | 1038             | 67.1  |              |                  |
| Ընդամենը |                            | 1547             | 100.0 |              |                  |

**Q54.3.Միջազգային կոնվենցիաների ստորագրում**

|          |                            | Հաճախականություն | Տոկոս | Ճշգրիտ տոկոս | Կուտակային տոկոս |
|----------|----------------------------|------------------|-------|--------------|------------------|
| Ճշգրիտ   | Այո                        | 157              | 10.1  | 30.8         | 30.8             |
|          | Ոչ                         | 341              | 22.0  | 66.9         | 97.7             |
|          | (Հրաժարվում եմ պատասխանել) | 12               | .8    | 2.3          | 100.0            |
|          | Ընդամենը                   | 509              | 32.9  | 100.0        |                  |
| Թերի     | ԶՀ                         | 1038             | 67.1  |              |                  |
| Ընդամենը |                            | 1547             | 100.0 |              |                  |

**Q54.4.Պետավտոտեսչության բարեփոխումներ**

|          |                            | Հաճախականություն | Տոկոս | Ճշգրիտ տոկոս | Կուտակային տոկոս |
|----------|----------------------------|------------------|-------|--------------|------------------|
| Ճշգրիտ   | Այո                        | 391              | 25.3  | 76.9         | 76.9             |
|          | Ոչ                         | 107              | 6.9   | 21.0         | 97.9             |
|          | (Հրաժարվում եմ պատասխանել) | 11               | .7    | 2.1          | 100.0            |
|          | Ընդամենը                   | 509              | 32.9  | 100.0        |                  |
| Թերի     | ԶՀ                         | 1038             | 67.1  |              |                  |
| Ընդամենը |                            | 1547             | 100.0 |              |                  |

**Q54.5.Մաքսային կոմիտեի հաշվարկների թափանցիկության ապահովում**

|          |                            | Հաճախականություն | Տոկոս | Ճշգրիտ տոկոս | Կուտակային տոկոս |
|----------|----------------------------|------------------|-------|--------------|------------------|
| Ճշգրիտ   | Այո                        | 295              | 19.0  | 57.9         | 57.9             |
|          | Ոչ                         | 203              | 13.1  | 39.8         | 97.7             |
|          | (Հրաժարվում եմ պատասխանել) | 12               | .8    | 2.3          | 100.0            |
|          | Ընդամենը                   | 509              | 32.9  | 100.0        |                  |
| Թերի     | ԶՀ                         | 1038             | 67.1  |              |                  |
| Ընդամենը |                            | 1547             | 100.0 |              |                  |

**Q54.6.Այլ**

|  |  | Հաճախականություն | Տոկոս | Ճշգրիտ տոկոս | Կուտակային տոկոս |
|--|--|------------------|-------|--------------|------------------|
|--|--|------------------|-------|--------------|------------------|



|          |                            |      |       |       |       |
|----------|----------------------------|------|-------|-------|-------|
| Ճշգրիտ   | Այո                        | 9    | .6    | 42.1  | 42.1  |
|          | Ոչ                         | 4    | .3    | 19.7  | 61.8  |
|          | (Հրաժարվում եմ պատասխանել) | 8    | .5    | 38.2  | 100.0 |
|          | Ընդամենը                   | 20   | 1.3   | 100.0 |       |
| Թերի     | ՉՀ                         | 1038 | 67.1  |       |       |
|          | Համակարգ                   | 489  | 31.6  |       |       |
|          | Ընդամենը                   | 1527 | 98.7  |       |       |
| Ընդամենը |                            | 1547 | 100.0 |       |       |

**Q54.98.(Չգիտեմ)**

|          |                            | Հաճախականություն | Տոկոս | Ճշգրիտ տոկոս | Կուտակային տոկոս |
|----------|----------------------------|------------------|-------|--------------|------------------|
| Ճշգրիտ   | Ոչ                         | 1                | .1    | 10.4         | 10.4             |
|          | (Հրաժարվում եմ պատասխանել) | 8                | .5    | 89.6         | 100.0            |
|          | Ընդամենը                   | 9                | .6    | 100.0        |                  |
| Թերի     | ՉՀ                         | 1038             | 67.1  |              |                  |
|          | Համակարգ                   | 500              | 32.3  |              |                  |
|          | Ընդամենը                   | 1538             | 99.4  |              |                  |
| Ընդամենը |                            | 1547             | 100.0 |              |                  |

**Q55.Որքանով է արդյունավետ ՀՀ Կառավարության կողմից կոռուպցիայի դեմ պայքարը:**

|        |                            | Հաճախականություն | Տոկոս | Ճշգրիտ տոկոս | Կուտակային տոկոս |
|--------|----------------------------|------------------|-------|--------------|------------------|
| Ճշգրիտ | Շատ արդյունավետ է          | 62               | 4.0   | 4.0          | 4.0              |
|        | Որոշ չափով արդյունավետ է   | 567              | 36.6  | 36.6         | 40.6             |
|        | Այքան էլ արդյունավետ չէ    | 401              | 25.9  | 25.9         | 66.5             |
|        | Բոլորովին արդյունավետ չէ   | 207              | 13.4  | 13.4         | 79.9             |
|        | (Չգիտեմ)                   | 309              | 20.0  | 20.0         | 99.9             |
|        | (Հրաժարվում եմ պատասխանել) | 2                | .1    | .1           | 100.0            |
|        | Ընդամենը                   | 1547             | 100.0 | 100.0        |                  |

**Q56. Խնդրում եմ ասացե՞ք՝ որքանով եք համամիտ հետևյալ կարծիքի հետ. Հայաստանի ներկայիս կառավարությունը անկեղծ ցանկություն և կարողություն ունի հաղթահարելու կոռուպցիան:**

|        |                            | Հաճախականություն | Տոկոս | Ճշգրիտ տոկոս | Կուտակային տոկոս |
|--------|----------------------------|------------------|-------|--------------|------------------|
| Ճշգրիտ | Լիովին համամիտ եմ          | 183              | 11.8  | 11.8         | 11.8             |
|        | Որոշ չափով համամիտ եմ      | 646              | 41.8  | 41.8         | 53.6             |
|        | Որոշ չափով համամիտ չեմ     | 314              | 20.3  | 20.3         | 73.9             |
|        | Բոլորովին համամիտ չեմ      | 277              | 17.9  | 17.9         | 91.9             |
|        | (Չգիտեմ)                   | 119              | 7.7   | 7.7          | 99.6             |
|        | (Հրաժարվում եմ պատասխանել) | 7                | .4    | .4           | 100.0            |
|        | Ընդամենը                   | 1547             | 100.0 | 100.0        |                  |

**Q57. Տեղյակ եք Հայաստանի կառավարության Հակակոռուպցիոն ռազմավարության և դրա իրականացման ծրագրի մասին:**

|        |                            | Հաճախականություն | Տոկոս | Ճշգրիտ տոկոս | Կուտակային տոկոս |
|--------|----------------------------|------------------|-------|--------------|------------------|
| Ճշգրիտ | Այո                        | 358              | 23.2  | 23.2         | 23.2             |
|        | Ոչ                         | 1156             | 74.7  | 74.7         | 97.9             |
|        | (Զգիտենմ)                  | 31               | 2.0   | 2.0          | 99.9             |
|        | (Հրաժարվում եմ պատասխանել) | 2                | .1    | .1           | 100.0            |
|        | Ընդամենը                   | 1547             | 100.0 | 100.0        |                  |

**Q58. Ըստ Ձեզ, որքանով է արդյունավետ ՀՀ կառավարության կողմից իրականացվող Հակակոռուպցիոն ռազմավարության ծրագիրը:**

|          |                            | Հաճախականություն | Տոկոս | Ճշգրիտ տոկոս | Կուտակային տոկոս |
|----------|----------------------------|------------------|-------|--------------|------------------|
| Ճշգրիտ   | Շատ արդյունավետ էր         | 23               | 1.5   | 6.4          | 6.4              |
|          | Որոշ չափով արդյունավետ էր  | 169              | 10.9  | 47.1         | 53.5             |
|          | Այնքան էլ արդյունավետ չէր  | 115              | 7.5   | 32.2         | 85.6             |
|          | Լիովին անարդյունավետ էր    | 18               | 1.1   | 5.0          | 90.6             |
|          | (Զգիտենմ)                  | 33               | 2.1   | 9.2          | 99.8             |
|          | (Հրաժարվում եմ պատասխանել) | 1                | .0    | .2           | 100.0            |
|          | Ընդամենը                   | 358              | 23.2  | 100.0        |                  |
| Թերի     | ՉՀ                         | 1189             | 76.8  |              |                  |
| Ընդամենը |                            | 1547             | 100.0 |              |                  |

**Q59. Տեղյակ եք Հակակոռուպցիոն ռազմավարության իրականացման/ մոնիտորինգի հանձնաժողովի մասին:**

|          |                            | Հաճախականություն | Տոկոս | Ճշգրիտ տոկոս | Կուտակային տոկոս |
|----------|----------------------------|------------------|-------|--------------|------------------|
| Ճշգրիտ   | Այո                        | 191              | 12.4  | 53.4         | 53.4             |
|          | Ոչ                         | 153              | 9.9   | 42.7         | 96.1             |
|          | (Զգիտենմ)                  | 8                | .5    | 2.1          | 98.2             |
|          | (Հրաժարվում եմ պատասխանել) | 6                | .4    | 1.8          | 100.0            |
|          | Ընդամենը                   | 358              | 23.2  | 100.0        |                  |
| Թերի     | ՉՀ                         | 1189             | 76.8  |              |                  |
| Ընդամենը |                            | 1547             | 100.0 |              |                  |

**Q60. Կարող եք ասել՝ ի՞նչ գիտեք այդ հանձնաժողովի մասին:**

|          |  | Հաճախականություն | Տոկոս | Ճշգրիտ տոկոս | Կուտակային տոկոս |
|----------|--|------------------|-------|--------------|------------------|
| Ճշգրիտ   | Գիտեմ որ գոյություն ունի բայց ավելին չգիտեմ դրա մասին                      | 51               | 3.3   | 26.3         | 26.3             |
|          | Գիտեմ որ կոռուպցիայի դեմ պայքարում են                                      | 37               | 2.4   | 19.0         | 45.4             |
|          | Գիտեմ որ հայտանբերում և ձեռքբերում են նրանց, ովքեր կոռուպցիաով են զբաղվում | 12               | .8    | 6.0          | 51.4             |
|          | 4  | 1                | .0    | .4           | 51.7             |
|          | Այլ  | 4                | .3    | 2.0          | 53.7             |
|          | (Զգիտեմ)   | 80               | 5.2   | 41.4         | 95.2             |
|          | (Հրաժարվում եմ պատասխանել)   | 9                | .6    | 4.8          | 100.0            |
|          | Ընդամենը   | 194              | 12.5  | 100.0        |                  |
| Թերի     | ԶԶ   | 1353             | 87.5  |              |                  |
| Ընդամենը |  | 1547             | 100.0 |              |                  |

**Q61.1. Խնդրում եմ ասացեք՝ վերջին 12 ամսում մասնակցել եք արդյոք թվարկված միջոցառումներին: -Ծանոթներիս հետ քննարկել եմ երկրում տեղի ունեցող իրադարձությունները**

|        |                            | Հաճախականություն | Տոկոս | Ճշգրիտ տոկոս | Կուտակային տոկոս |
|--------|----------------------------|------------------|-------|--------------|------------------|
| Ճշգրիտ | Այո                        | 1179             | 76.2  | 76.2         | 76.2             |
|        | Ոչ                         | 360              | 23.3  | 23.3         | 99.5             |
|        | (Զգիտեմ)                   | 5                | .3    | .3           | 99.8             |
|        | (Հրաժարվում եմ պատասխանել) | 4                | .2    | .2           | 100.0            |
|        | Ընդամենը                   | 1547             | 100.0 | 100.0        |                  |

**Q61.2.Ծանոթներիս հետ քննարկել եմ մեր համայնքի իրադարձությունները**

|        |                            | Հաճախականություն | Տոկոս | Ճշգրիտ տոկոս | Կուտակային տոկոս |
|--------|----------------------------|------------------|-------|--------------|------------------|
| Ճշգրիտ | Այո                        | 1065             | 68.9  | 68.9         | 68.9             |
|        | Ոչ                         | 475              | 30.7  | 30.7         | 99.5             |
|        | (Զգիտեմ)                   | 2                | .1    | .1           | 99.7             |
|        | (Հրաժարվում եմ պատասխանել) | 5                | .3    | .3           | 100.0            |
|        | Ընդամենը                   | 1547             | 100.0 | 100.0        |                  |

**Q61.3.Մասնակցել եմ հանրային երթերի**

|        |                            | Հաճախականություն | Տոկոս | Ճշգրիտ տոկոս | Կուտակային տոկոս |
|--------|----------------------------|------------------|-------|--------------|------------------|
| Ճշգրիտ | Այո                        | 116              | 7.5   | 7.5          | 7.5              |
|        | Ոչ                         | 1417             | 91.6  | 91.6         | 99.1             |
|        | (Զգիտեմ)                   | 3                | .2    | .2           | 99.3             |
|        | (Հրաժարվում եմ պատասխանել) | 11               | .7    | .7           | 100.0            |
|        | Ընդամենը                   | 1547             | 100.0 | 100.0        |                  |

**Q61.4.Ստորագրել եմ խնդրագիր/ պետիցիա**

|        |                            | Հաճախականություն | Տոկոս | Ճշգրիտ տոկոս | Կուտակային տոկոս |
|--------|----------------------------|------------------|-------|--------------|------------------|
| Ճշգրիտ | Այո                        | 43               | 2.8   | 2.8          | 2.8              |
|        | Ոչ                         | 1492             | 96.5  | 96.5         | 99.3             |
|        | (Զգիտեմ)                   | 4                | .2    | .2           | 99.5             |
|        | (Հրաժարվում եմ պատասխանել) | 7                | .5    | .5           | 100.0            |
|        | Ընդամենը                   | 1547             | 100.0 | 100.0        |                  |

**Q61.5.Մասնակցել եմ համատիրության ասոցիացիայի հանդիպման**

|        |                            | Հաճախականություն | Տոկոս | Ճշգրիտ տոկոս | Կուտակային տոկոս |
|--------|----------------------------|------------------|-------|--------------|------------------|
| Ճշգրիտ | Այո                        | 34               | 2.2   | 2.2          | 2.2              |
|        | Ոչ                         | 1500             | 97.0  | 97.0         | 99.2             |
|        | (Զգիտեմ)                   | 8                | .5    | .5           | 99.7             |
|        | (Հրաժարվում եմ պատասխանել) | 4                | .3    | .3           | 100.0            |
|        | Ընդամենը                   | 1547             | 100.0 | 100.0        |                  |

**Q61.6.Մասնակցել եմ մեր համայնքի ավագանու հանդիպման**

|        |                            | Հաճախականություն | Տոկոս | Ճշգրիտ տոկոս | Կուտակային տոկոս |
|--------|----------------------------|------------------|-------|--------------|------------------|
| Ճշգրիտ | Այո                        | 113              | 7.3   | 7.3          | 7.3              |
|        | Ոչ                         | 1424             | 92.0  | 92.0         | 99.3             |
|        | (Զգիտեմ)                   | 5                | .3    | .3           | 99.7             |
|        | (Հրաժարվում եմ պատասխանել) | 5                | .3    | .3           | 100.0            |
|        | Ընդամենը                   | 1547             | 100.0 | 100.0        |                  |

**Q61.7.Մասնակցել եմ համայնքի խնդիրների լուծմանն ուղղված որևէ նախաձեռնության**

|        |                            | Հաճախականություն | Տոկոս | Ճշգրիտ տոկոս | Կուտակային տոկոս |
|--------|----------------------------|------------------|-------|--------------|------------------|
| Ճշգրիտ | Այո                        | 91               | 5.9   | 5.9          | 5.9              |
|        | Ոչ                         | 1442             | 93.2  | 93.2         | 99.1             |
|        | (Զգիտեմ)                   | 7                | .4    | .4           | 99.5             |
|        | (Հրաժարվում եմ պատասխանել) | 7                | .5    | .5           | 100.0            |
|        | Ընդամենը                   | 1547             | 100.0 | 100.0        |                  |

**Q61.8.Մասնակցել եմ համայնքի կամ ազգային խնդիրների շուրջ կազմակերպված քննարկման**

|        |                            | Հաճախականություն | Տոկոս | Ճշգրիտ տոկոս | Կուտակային տոկոս |
|--------|----------------------------|------------------|-------|--------------|------------------|
| Ճշգրիտ | Այո                        | 46               | 2.9   | 2.9          | 2.9              |
|        | Ոչ                         | 1488             | 96.2  | 96.2         | 99.1             |
|        | (Զգիտեմ)                   | 7                | .4    | .4           | 99.5             |
|        | (Հրաժարվում եմ պատասխանել) | 7                | .5    | .5           | 100.0            |
|        | Ընդամենը                   | 1547             | 100.0 | 100.0        |                  |

**Q61.9.Մասնակցել եմ համայնքի կամ քաղաքապետարանի կողմից կազմակերպված որևէ հանդիպման:**

|        |                            | Հաճախականություն | Տոկոս | Ճշգրիտ տոկոս | Կուտակային տոկոս |
|--------|----------------------------|------------------|-------|--------------|------------------|
| Ճշգրիտ | Այո                        | 96               | 6.2   | 6.2          | 6.2              |
|        | Ոչ                         | 1436             | 92.8  | 92.8         | 99.0             |
|        | (Զգիտեմ)                   | 8                | .5    | .5           | 99.5             |
|        | (Հրաժարվում եմ պատասխանել) | 7                | .5    | .5           | 100.0            |
|        | Ընդամենը                   | 1547             | 100.0 | 100.0        |                  |

**Q62.Մասնակցել եմ համայնքի կամ քաղաքապետարանի կողմից կազմակերպված որևէ հանդիպման:**

|        |                          | Հաճախականություն | Տոկոս | Ճշգրիտ տոկոս | Կուտակային տոկոս |
|--------|--------------------------|------------------|-------|--------------|------------------|
| Ճշգրիտ | բոլորովին չեմ վերահսկում | 64               | 4.1   | 4.1          | 4.1              |
|        | 2                        | 69               | 4.4   | 4.4          | 8.6              |
|        | 3                        | 131              | 8.5   | 8.5          | 17.1             |
|        | 4                        | 160              | 10.3  | 10.3         | 27.4             |
|        | 5                        | 300              | 19.4  | 19.4         | 46.8             |
|        | 6                        | 166              | 10.7  | 10.7         | 57.5             |
|        | 7                        | 183              | 11.8  | 11.8         | 69.3             |

|                            |      |       |       |       |
|----------------------------|------|-------|-------|-------|
| 8                          | 186  | 12.1  | 12.1  | 81.3  |
| 9                          | 60   | 3.8   | 3.8   | 85.2  |
| Լիովին վերահսկում են       | 147  | 9.5   | 9.5   | 94.7  |
| (Չգիտեն)                   | 76   | 4.9   | 4.9   | 99.6  |
| (Հրաժարվում են պատասխանել) | 6    | .4    | .4    | 100.0 |
| Ընդամենը                   | 1547 | 100.0 | 100.0 |       |

**Q63.1.Ունե՞ք ընտանիքի անդամ կամ մոտ ազգական, որն աշխատում է - Տեղական կամ համապետական կառավարման մարմիններում:**

|        |                            | Հաճախականություն | Տոկոս | Ճշգրիտ տոկոս | Կուտակային տոկոս |
|--------|----------------------------|------------------|-------|--------------|------------------|
| Ճշգրիտ | Այո                        | 212              | 13.7  | 13.7         | 13.7             |
|        | Ոչ                         | 1321             | 85.4  | 85.4         | 99.1             |
|        | (Չգիտեն)                   | 8                | .5    | .5           | 99.6             |
|        | (Հրաժարվում են պատասխանել) | 6                | .4    | .4           | 100.0            |
|        | Ընդամենը                   | 1547             | 100.0 | 100.0        |                  |

**Q63.2.Ոստիկանությունում**

|        |                            | Հաճախականություն | Տոկոս | Ճշգրիտ տոկոս | Կուտակային տոկոս |
|--------|----------------------------|------------------|-------|--------------|------------------|
| Ճշգրիտ | Այո                        | 177              | 11.5  | 11.5         | 11.5             |
|        | Ոչ                         | 1362             | 88.0  | 88.0         | 99.5             |
|        | (Չգիտեն)                   | 4                | .3    | .3           | 99.7             |
|        | (Հրաժարվում են պատասխանել) | 4                | .3    | .3           | 100.0            |
|        | Ընդամենը                   | 1547             | 100.0 | 100.0        |                  |

**Q63.3.Խոշոր միջազգային կազմակերպությունում կամ ընկերությունում**

|        |          | Հաճախականություն | Տոկոս | Ճշգրիտ տոկոս | Կուտակային տոկոս |
|--------|----------|------------------|-------|--------------|------------------|
| Ճշգրիտ | Այո      | 75               | 4.8   | 4.8          | 4.8              |
|        | Ոչ       | 1459             | 94.3  | 94.3         | 99.1             |
|        | (Չգիտեն) | 13               | .9    | .9           | 100.0            |
|        | Ընդամենը | 1547             | 100.0 | 100.0        |                  |

## ՀԱՎԵԼՎԱԾ 3. Ընտրված խաչաձև տվյալներ

### Հայաստանի ամենալուրջ խնդիրները x Տարիք և Սեռ

|   | Տարիքային խմբեր |           |     |           |       |           |       |           |       |           |       |           |       |           |     |           |
|---|-----------------|-----------|-----|-----------|-------|-----------|-------|-----------|-------|-----------|-------|-----------|-------|-----------|-----|-----------|
|   | Սեռ             |           | Կին |           | 18-24 |           | 25-34 |           | 35-44 |           | 45-54 |           | 55-64 |           | 65+ |           |
|   | Թիվ             | Սյուն N % | Թիվ | Սյուն N % | Թիվ   | Սյուն N % | Թիվ   | Սյուն N % | Թիվ   | Սյուն N % | Թիվ   | Սյուն N % | Թիվ   | Սյուն N % | Թիվ | Սյուն N % |
| Գործազրկություն   | 444             | 65.4%     | 569 | 65.5%     | 156   | 69.5%     | 213   | 71.0%     | 193   | 67.4%     | 200   | 67.1%     | 115   | 68.0%     | 135 | 50.3%     |
| Աղքատություն  | 245             | 36.2%     | 328 | 37.7%     | 89    | 39.7%     | 91    | 30.5%     | 101   | 35.4%     | 107   | 35.9%     | 65    | 38.3%     | 119 | 44.3%     |
| Քարաքան անվայունություն                                   | 49              | 7.3%      | 63  | 7.2%      | 15    | 6.8%      | 18    | 6.1%      | 25    | 8.6%      | 23    | 7.7%      | 13    | 7.5%      | 18  | 6.6%      |
| Վատ առողջապահական համակարգ/ առողջապահական ծառայություններ | 23              | 3.5%      | 57  | 6.5%      | 9     | 4.2%      | 17    | 5.8%      | 17    | 6.0%      | 16    | 5.3%      | 5     | 3.1%      | 15  | 5.7%      |
| Վատ ենթակառուցվածքներ                                     | 25              | 3.7%      | 24  | 2.8%      | 7     | 3.0%      | 12    | 4.0%      | 11    | 3.7%      | 8     | 2.7%      | 8     | 4.8%      | 4   | 1.4%      |
| Խնդիրներ կրթական համակարգում                              | 23              | 3.5%      | 35  | 4.0%      | 19    | 8.3%      | 13    | 4.3%      | 8     | 2.7%      | 7     | 2.5%      | 7     | 4.3%      | 4   | 1.6%      |
| Խնդիրներ կենսաթոշակային համակարգում                       | 44              | 6.5%      | 82  | 9.4%      | 8     | 3.5%      | 8     | 2.8%      | 11    | 3.9%      | 14    | 4.6%      | 16    | 9.4%      | 69  | 25.6%     |
| Սղամ/բարձր գներ   | 188             | 27.7%     | 304 | 34.9%     | 51    | 23.0%     | 98    | 32.8%     | 104   | 36.3%     | 90    | 30.2%     | 57    | 33.5%     | 91  | 33.8%     |
| Արտագաղթ/էմիգրացիա  | 93              | 13.7%     | 122 | 14.0%     | 29    | 12.7%     | 44    | 14.5%     | 37    | 13.0%     | 43    | 14.5%     | 28    | 16.5%     | 34  | 12.7%     |
| Ընդհանուր տնտեսական խնդիրներ                              | 142             | 21.0%     | 183 | 21.1%     | 40    | 17.7%     | 76    | 25.4%     | 60    | 21.0%     | 68    | 22.8%     | 36    | 21.4%     | 45  | 16.8%     |
| Լեռնային Ղարաբաղի հիմնախնդիր/կոնֆլիկտ                     | 74              | 10.8%     | 43  | 5.0%      | 23    | 10.5%     | 29    | 9.8%      | 23    | 8.1%      | 18    | 5.9%      | 10    | 5.6%      | 14  | 5.1%      |
| Կոռուպցիա   | 113             | 16.6%     | 137 | 15.8%     | 38    | 16.9%     | 50    | 16.7%     | 51    | 17.8%     | 47    | 15.9%     | 25    | 15.0%     | 38  | 14.1%     |
| Կառավարության և ընդդիմության միջև ընդհարումներ            | 25              | 3.7%      | 24  | 2.8%      | 5     | 2.2%      | 11    | 3.8%      | 6     | 2.1%      | 11    | 3.8%      | 3     | 1.5%      | 13  | 4.7%      |
| Հանցագործության մակարդակ                                  | 21              | 3.1%      | 33  | 3.8%      | 5     | 2.1%      | 10    | 3.3%      | 9     | 3.1%      | 13    | 4.4%      | 12    | 6.9%      | 6   | 2.2%      |
| Հարևան երկրների հետ հարաբերություններ                     | 24              | 3.6%      | 31  | 3.6%      | 15    | 6.6%      | 5     | 1.7%      | 12    | 4.2%      | 6     | 2.0%      | 12    | 7.0%      | 6   | 2.1%      |
| Այլ. նշեք   | 45              | 6.6%      | 36  | 4.2%      | 12    | 5.5%      | 19    | 6.5%      | 12    | 4.4%      | 17    | 5.7%      | 5     | 2.7%      | 15  | 5.7%      |

|  |    |      |    |      |   |      |   |      |   |      |   |      |   |      |   |      |
|--|----|------|----|------|---|------|---|------|---|------|---|------|---|------|---|------|
| Օրենք/հրավական հարցերի, մարդու իրավունքների հետ առնչվող խնդիրներ | 20 | 3.0% | 10 | 1.1% | 5 | 2.1% | 6 | 2.0% | 7 | 2.4% | 4 | 1.3% | 1 | .7%  | 7 | 2.7% |
| Սոցիալ անհավասարություն, անարդարություն                          | 10 | 1.4% | 3  | .3%  | 2 | .8%  | 1 | .2%  | 2 | .7%  | 4 | 1.5% | 3 | 1.5% | 1 | .3%  |
| Բնակեցման և կրմունայ խար-ցերի հետ կապված խնդիրներ                | 4  | .6%  | 5  | .6%  | 0 | .0%  | 1 | .2%  | 2 | .9%  | 2 | .6%  | 0 | .0%  | 4 | 1.6% |
| Պատերազմի վտանգ  | 4  | .6%  | 6  | .7%  | 0 | .0%  | 2 | .6%  | 3 | 1.2% | 0 | .0%  | 3 | 1.8% | 2 | .6%  |
| Մարդկային և բարոյական վարքերի հետ կապված խնդիրներ                | 4  | .5%  | 2  | .3%  | 0 | .0%  | 0 | .0%  | 2 | .6%  | 2 | .7%  | 0 | .0%  | 2 | .8%  |
| Երթևեկության խնդիրներ  | 0  | .0%  | 2  | .2%  | 1 | .6%  | 0 | .0%  | 0 | .0%  | 1 | .2%  | 0 | .0%  | 0 | .0%  |
| Երիտասարդների զբաղեցման և սնչակության կյանքի խնդիրներ            | 2  | .3%  | 3  | .3%  | 2 | .7%  | 1 | .4%  | 0 | .0%  | 2 | .8%  | 0 | .0%  | 0 | .0%  |
| Էկոլոգիական խնդիրներ   | 2  | .3%  | 3  | .3%  | 3 | 1.2% | 0 | .0%  | 1 | .4%  | 0 | .0%  | 0 | .0%  | 1 | .2%  |
| Ուշադրության պակաս գյուղական շրջաններին                          | 2  | .3%  | 1  | .1%  | 0 | .0%  | 0 | .0%  | 2 | .8%  | 0 | .0%  | 0 | .0%  | 1 | .4%  |
| Լուրջ խնդիրներ չկան Հայաստանում                                  | 4  | .6%  | 1  | .1%  | 0 | .0%  | 0 | .0%  | 3 | 1.0% | 1 | .3%  | 1 | .7%  | 0 | .0%  |
| (Զգիտեմ)   | 4  | .6%  | 7  | .8%  | 0 | .0%  | 4 | 1.3% | 0 | .0%  | 2 | .7%  | 1 | .5%  | 5 | 1.7% |
| (Հրաժարվում եմ պատասխանել)                                       | 0  | .0%  | 1  | .1%  | 0 | .0%  | 0 | .0%  | 1 | .2%  | 0 | .0%  | 0 | .0%  | 0 | .0%  |

**Հայաստանի ամենալուրջ խնդիրները այսօր x կրթություն**

| Հիմնական կրթություն կամ ավելի քիչ | Սկսած միջնակարգ |           | Սկսած միջնակարգ |           | Միջին մասնագիտական |           | Մնակարտ Բարձրագույն |           | Սկսած բարձրագույն կամ ասպիրանտուրա |           | ԶԳ/ԴԶ |           |   |       |
|-----------------------------------|-----------------|-----------|-----------------|-----------|--------------------|-----------|---------------------|-----------|------------------------------------|-----------|-------|-----------|---|-------|
|                                   | Թիվ             | Սյուն N % | Թիվ             | Սյուն N % | Թիվ                | Սյուն N % | Թիվ                 | Սյուն N % | Թիվ                                | Սյուն N % | Թիվ   | Սյուն N % |   |       |
| Գործազրկություն                   | 24              | 54.9%     | 93              | 69.2%     | 349                | 68.1%     | 256                 | 69.9%     | 76                                 | 62.2%     | 214   | 58.4%     | 1 | 37.3% |
| Աղքատություն                      | 17              | 39.3%     | 71              | 52.8%     | 205                | 39.9%     | 137                 | 37.5%     | 42                                 | 34.3%     | 101   | 27.5%     | 1 | 37.3% |



|  |    |       |    |       |     |       |     |       |    |       |    |       |   |       |
|--|----|-------|----|-------|-----|-------|-----|-------|----|-------|----|-------|---|-------|
| Քարտեզական անկայունություն                                       | 7  | 17.0% | 4  | 3.1%  | 26  | 5.1%  | 21  | 5.7%  | 8  | 6.5%  | 46 | 12.4% | 0 | .0%   |
| Վատ առողջապահական համակարգ/ առողջապահական ծառայություններ        | 2  | 3.8%  | 4  | 2.8%  | 32  | 6.2%  | 16  | 4.4%  | 7  | 5.7%  | 20 | 5.5%  | 0 | .0%   |
| Վատ ենթակառուցվածքներ  | 0  | .0%   | 3  | 2.2%  | 17  | 3.3%  | 8   | 2.3%  | 11 | 8.8%  | 10 | 2.8%  | 0 | .0%   |
| Խնդիրներ կրթական համակարգում                                     | 1  | 1.4%  | 3  | 2.0%  | 11  | 2.1%  | 13  | 3.5%  | 14 | 11.2% | 17 | 4.7%  | 0 | .0%   |
| Խնդիրներ կենսաթոշակային համակարգում                              | 7  | 16.9% | 20 | 14.7% | 40  | 7.8%  | 30  | 8.3%  | 5  | 4.3%  | 23 | 6.3%  | 0 | .0%   |
| Սղած/բարձր գներ  | 12 | 28.5% | 56 | 42.0% | 170 | 33.2% | 142 | 38.7% | 23 | 18.6% | 89 | 24.1% | 0 | .0%   |
| Արտագաղթ/Էմիգրացիա   | 7  | 15.7% | 16 | 12.2% | 72  | 13.9% | 44  | 12.0% | 22 | 18.3% | 54 | 14.7% | 0 | .0%   |
| Ընդհանուր տնտեսական խնդիրներ                                     | 8  | 19.1% | 26 | 19.8% | 105 | 20.5% | 95  | 26.0% | 16 | 13.1% | 74 | 20.3% | 0 | .0%   |
| Լեռնային Ղարաբաղի հիմնախնդիրը/կրոնֆիկտ                           | 1  | 3.2%  | 6  | 4.6%  | 31  | 6.0%  | 28  | 7.6%  | 11 | 8.7%  | 40 | 11.0% | 0 | .0%   |
| Կոռուպցիա  | 3  | 8.0%  | 12 | 9.2%  | 61  | 11.9% | 50  | 13.6% | 30 | 24.8% | 93 | 25.2% | 0 | .0%   |
| Կառավարության և ընդդիմության միջև ընդհարումներ                   | 1  | 2.4%  | 0  | .4%   | 12  | 2.3%  | 11  | 2.9%  | 6  | 5.0%  | 19 | 5.1%  | 0 | .0%   |
| Չանցագործության մակարդակ   | 2  | 4.8%  | 3  | 1.9%  | 11  | 2.1%  | 11  | 3.0%  | 6  | 5.1%  | 21 | 5.8%  | 1 | 37.3% |
| Չարևան երկրների հետ հարաբերություններ                            | 1  | 1.4%  | 2  | 1.2%  | 17  | 3.2%  | 8   | 2.2%  | 7  | 5.5%  | 22 | 6.0%  | 0 | .0%   |
| Այլ, նշեք  | 1  | 1.4%  | 2  | 1.5%  | 25  | 5.0%  | 17  | 4.5%  | 8  | 6.2%  | 29 | 7.9%  | 0 | .0%   |
| Օրենք/Իրավական հարցերի, մարդու իրավունքների հետ առնչվող խնդիրներ | 0  | .0%   | 0  | .0%   | 3   | .5%   | 7   | 1.9%  | 0  | .0%   | 20 | 5.5%  | 0 | .0%   |
| Սոցիալ անհավասարություն, անարդարություն                          | 0  | .0%   | 0  | .0%   | 4   | .9%   | 2   | .6%   | 2  | 1.5%  | 4  | 1.1%  | 0 | .0%   |
| Բնակեցման և կոմունալ հարցերի հետ կապված խնդիրներ                 | 1  | 2.4%  | 2  | 1.6%  | 4   | .7%   | 2   | .6%   | 0  | .0%   | 0  | .0%   | 0 | .0%   |
| Պատերազմի վտանգ  | 0  | 1.1%  | 2  | 1.3%  | 4   | .8%   | 3   | .7%   | 0  | .0%   | 1  | .2%   | 0 | .0%   |

|  |   |      |   |      |   |      |   |     |   |     |   |      |   |       |
|--|---|------|---|------|---|------|---|-----|---|-----|---|------|---|-------|
| Մարդկային և բարոյական վարքերի հետ կապված խնդիրներ    | 0 | .0%  | 0 | .0%  | 2 | .3%  | 0 | .0% | 0 | .0% | 3 | .8%  | 1 | 62.7% |
| Երթևեկության խնդիրներ                                | 0 | .0%  | 0 | .0%  | 0 | .0%  | 0 | .0% | 1 | .6% | 1 | .4%  | 0 | .0%   |
| Երիտասարդների զբաղեցման և նշակության կյանքի խնդիրներ | 0 | .0%  | 0 | .0%  | 1 | .2%  | 1 | .3% | 1 | .6% | 2 | .6%  | 0 | .0%   |
| Էկոլոգիական խնդիրներ                                 | 1 | 1.4% | 0 | .0%  | 0 | .0%  | 1 | .3% | 0 | .0% | 3 | .8%  | 0 | .0%   |
| Ուշադրության պակաս գյուղական շրջաններին              | 0 | .0%  | 0 | .0%  | 0 | .0%  | 2 | .6% | 0 | .0% | 1 | .3%  | 0 | .0%   |
| Լուրջ խնդիրներ չկան Հայաստանում                      | 0 | .0%  | 0 | .0%  | 0 | .0%  | 3 | .9% | 0 | .0% | 2 | .5%  | 0 | .0%   |
| (Չգիտեմ)   | 1 | 2.2% | 2 | 1.2% | 5 | 1.0% | 0 | .0% | 0 | .0% | 4 | 1.0% | 0 | .0%   |
| (Հրաժարվում եմ պատասխանել)                           | 0 | .0%  | 0 | .0%  | 1 | .1%  | 0 | .0% | 0 | .0% | 0 | .0%  | 0 | .0%   |

**Այսօրվա Հայաստանի ամենալուրջ խնդիրները x Չբավածություն**

|   | Թիվ | Այուն N % | Ինքնագբաւ-ված կամ փոքր ընտանեկան րիզներ |           | Վարձու աշխատող մեծ կամ միջին մասնավոր գործակալությունում |           | Վարձու աշխատող պետական գործակալությունում |           | Վարձատու միջազգային գործակալությունում կամ միջազգային կամ տեղական ՀԿ-ում |           | Այլ | Թիվ   | Այուն N % | Այուն N % |
|---|-----|-----------|---|-----------|--|-----------|---|-----------|--|-----------|-----|-------|-----------|-----------|
|   |     |           | Թիվ                                     | Այուն N % | Թիվ  | Այուն N % | Թիվ                                       | Այուն N % | Թիվ  | Այուն N % |     |       |           |           |
| Գործազրկություն   | 655 | 67.1%     | 77                                      | 54.6%     | 117  | 67.0%     | 142                                       | 65.1%     | 12   | 56.7%     | 4   | 65.7% | 6         | 57.1%     |
| Աղքատություն  | 391 | 40.0%     | 46                                      | 32.9%     | 49   | 28.0%     | 77  | 35.1%     | 5  | 24.4%     | 2   | 39.9% | 3         | 29.9%     |
| Քաղաքական անկայունություն                               | 65  | 6.6%      | 11                                      | 8.0%      | 8  | 4.8%      | 23  | 10.5%     | 4  | 17.3%     | 1   | 16.4% | 0         | .0%       |
| Վատ առողջապահական հանկարծ առողջապահական ծառայություններ | 56  | 5.8%      | 8                                       | 5.7%      | 5  | 2.8%      | 11  | 5.1%      | 0  | .0%       | 0   | .0%   | 0         | .0%       |

|  |     |       |    |       |    |       |    |       |   |       |   |       |   |       |
|--|-----|-------|----|-------|----|-------|----|-------|---|-------|---|-------|---|-------|
| Վատ ենթակառուցվածքներ  | 26  | 2.7%  | 6  | 4.2%  | 9  | 5.1%  | 7  | 3.4%  | 1 | 4.4%  | 0 | .0%   | 0 | .0%   |
| Խնդիրներ կրթական հասնակարգում                                    | 35  | 3.6%  | 3  | 2.4%  | 7  | 3.8%  | 10 | 4.8%  | 3 | 13.6% | 0 | .0%   | 0 | .0%   |
| Խնդիրներ կենսաթոշակային համակարգում                              | 102 | 10.5% | 8  | 5.7%  | 3  | 2.0%  | 10 | 4.5%  | 0 | .0%   | 2 | 41.2% | 0 | .0%   |
| Սղած/բարձր գներ  | 309 | 31.7% | 35 | 24.7% | 68 | 38.7% | 77 | 35.1% | 1 | 5.2%  | 1 | 22.0% | 1 | 10.4% |
| Արտագաղթ/էմիգրացիա   | 140 | 14.3% | 21 | 15.0% | 19 | 11.0% | 30 | 13.9% | 3 | 13.3% | 1 | 9.5%  | 1 | 8.3%  |
| Ընդհանուր տնտեսական խնդիրներ                                     | 194 | 19.9% | 34 | 24.1% | 41 | 23.7% | 47 | 21.5% | 6 | 28.8% | 1 | 12.5% | 2 | 19.5% |
| Լեռնային Ղարաբաղի հիմնախնդիրը/կրնֆլիկտ                           | 61  | 6.3%  | 8  | 5.6%  | 23 | 13.2% | 16 | 7.5%  | 5 | 22.0% | 0 | .0%   | 4 | 34.5% |
| Կոռուպցիա  | 141 | 14.4% | 14 | 10.2% | 45 | 26.0% | 43 | 19.8% | 4 | 16.7% | 1 | 21.8% | 1 | 7.1%  |
| Կառավարության և ընդդիմության միջև ընդհարումներ                   | 26  | 2.7%  | 7  | 5.2%  | 5  | 3.1%  | 5  | 2.3%  | 4 | 18.1% | 0 | .0%   | 1 | 10.1% |
| Չանցագործության մակարդակ   | 31  | 3.2%  | 1  | .8%   | 6  | 3.2%  | 12 | 5.7%  | 1 | 6.2%  | 1 | 21.8% | 2 | 17.3% |
| Չարևան երկրների հետ հարաբերություններ                            | 27  | 2.8%  | 4  | 2.6%  | 5  | 2.9%  | 16 | 7.2%  | 4 | 17.9% | 0 | .0%   | 0 | .0%   |
| Այլ, նշեք  | 39  | 4.0%  | 16 | 11.5% | 9  | 5.4%  | 16 | 7.1%  | 1 | 6.4%  | 0 | .0%   | 0 | .0%   |
| Օրենք/իրավական հարցերի, մարդու իրավունքների հետ առնչվող խնդիրներ | 17  | 1.7%  | 3  | 2.1%  | 5  | 2.7%  | 5  | 2.1%  | 0 | .0%   | 1 | 20.5% | 0 | .0%   |
| Սոցիալ անհավասարություն, անարդարություն                          | 5   | .5%   | 6  | 4.6%  | 1  | .8%   | 0  | .0%   | 0 | .0%   | 0 | .0%   | 0 | .0%   |
| Բնակեցման և կրճատայ խոր-ցերի հետ կապված խնդիրներ                 | 5   | .5%   | 2  | 1.6%  | 0  | .0%   | 2  | .8%   | 0 | .0%   | 0 | .0%   | 0 | .0%   |
| Պատերազմի վտանգ  | 6   | .7%   | 2  | 1.8%  | 1  | .6%   | 0  | .0%   | 0 | .0%   | 0 | .0%   | 0 | .0%   |
| Մարդկային և բարոյական վարքերի հետ կապված խնդիրներ                | 3   | .3%   | 0  | .0%   | 1  | .4%   | 2  | 1.1%  | 0 | .0%   | 0 | .0%   | 0 | .0%   |
| Երթևեկության խնդիրներ  | 1   | .1%   | 1  | 1.0%  | 0  | .0%   | 0  | .0%   | 0 | .0%   | 0 | .0%   | 0 | .0%   |

|   |   |      |   |      |   |     |   |     |   |     |   |     |   |     |
|---|---|------|---|------|---|-----|---|-----|---|-----|---|-----|---|-----|
| Երիտասարդների զբաղեցման և մշակութային կյանքի խնդիրներ | 4 | .4%  | 1 | .8%  | 0 | .0% | 0 | .0% | 0 | .0% | 0 | .0% | 0 | .0% |
| Էկոլոգիական խնդիրներ                                  | 2 | .2%  | 1 | 1.0% | 1 | .6% | 0 | .0% | 0 | .0% | 0 | .0% | 0 | .0% |
| Ուշադրության պակաս գյուղական շրջաններին               | 1 | .1%  | 2 | 1.6% | 0 | .0% | 0 | .0% | 0 | .0% | 0 | .0% | 0 | .0% |
| Լուրջ խնդիրներ չկան Հայաստանում                       | 0 | .0%  | 3 | 2.1% | 1 | .5% | 1 | .5% | 0 | .0% | 0 | .0% | 0 | .0% |
| (Զգիտեն)  | 9 | 1.0% | 2 | 1.4% | 0 | .0% | 0 | .0% | 0 | .0% | 0 | .0% | 0 | .0% |
| (Հրաժարվում են պատասխանել)                            | 1 | .1%  | 0 | .0%  | 0 | .0% | 0 | .0% | 0 | .0% | 0 | .0% | 0 | .0% |

**Այսօրվա Հայաստանի ամենալուրջ խնդիրները x Եկամուտ**

|   | Եկամտի սահմանները դրամով |           |                      |           |                       |           |                        |           |                      |           |       |           |    |       |
|---|--------------------------|-----------|----------------------|-----------|-----------------------|-----------|------------------------|-----------|----------------------|-----------|-------|-----------|----|-------|
|   | 15,001 - 30,000 դրամ     |           | 30,001 - 75,000 դրամ |           | 75,001 - 120,000 դրամ |           | 120,001 - 240,000 դրամ |           | 240,001 դրամ և ավելի |           | Չգ/Հղ |           |    |       |
|   | Թիվ                      | Սյուն N % | Թիվ                  | Սյուն N % | Թիվ                   | Սյուն N % | Թիվ                    | Սյուն N % | Թիվ                  | Սյուն N % | Թիվ   | Սյուն N % |    |       |
| Գործազրկություն   | 62                       | 71.0%     | 198                  | 70.9%     | 314                   | 67.0%     | 235                    | 67.8%     | 124                  | 52.7%     | 21    | 51.7%     | 59 | 65.9% |
| Աղքատություն  | 39                       | 44.8%     | 129                  | 46.4%     | 172                   | 36.7%     | 130                    | 37.6%     | 62                   | 26.4%     | 11    | 26.4%     | 29 | 32.8% |
| Քարղաքական անկայունություն                                | 2                        | 2.6%      | 16                   | 5.8%      | 28                    | 6.0%      | 25                     | 7.3%      | 27                   | 11.4%     | 9     | 21.5%     | 4  | 4.4%  |
| Վատ առողջապահական համակարգ՝ առողջապահական ծառայություններ | 4                        | 4.0%      | 18                   | 6.4%      | 21                    | 4.6%      | 22                     | 6.4%      | 12                   | 5.1%      | 2     | 3.9%      | 2  | 1.9%  |
| Վատ ենթակառուցվածքներ                                     | 1                        | 1.2%      | 6                    | 2.3%      | 11                    | 2.4%      | 12                     | 3.6%      | 14                   | 5.9%      | 3     | 7.8%      | 1  | 1.5%  |
| Խնդիրներ կրթական համակարգում                              | 1                        | 1.2%      | 9                    | 3.4%      | 12                    | 2.6%      | 12                     | 3.5%      | 19                   | 8.2%      | 2     | 5.6%      | 2  | 2.4%  |
| Խնդիրներ կենսաթոշակային համակարգում                       | 9                        | 10.9%     | 36                   | 12.8%     | 40                    | 8.6%      | 18                     | 5.3%      | 16                   | 7.0%      | 2     | 4.9%      | 4  | 4.2%  |
| Սղամ/բարձր գներ   | 20                       | 23.1%     | 112                  | 40.2%     | 157                   | 33.5%     | 88                     | 25.5%     | 72                   | 30.7%     | 7     | 17.5%     | 35 | 38.7% |
| Արտագաղթ/էմիգրացիա  | 15                       | 17.2%     | 45                   | 16.2%     | 72                    | 15.4%     | 46                     | 13.4%     | 24                   | 10.1%     | 3     | 8.0%      | 9  | 10.3% |

|  |    |       |    |       |     |       |    |       |    |       |    |       |    |       |
|--|----|-------|----|-------|-----|-------|----|-------|----|-------|----|-------|----|-------|
| Ընդհանուր տնտեսական խնդիրներ                                     | 22 | 25.2% | 50 | 18.0% | 105 | 22.3% | 44 | 12.6% | 69 | 29.5% | 10 | 24.3% | 25 | 28.2% |
| Լեռնային Ղարաբաղի հիմնախնդիր/կրնֆիկտ                             | 9  | 10.2% | 13 | 4.5%  | 30  | 6.4%  | 34 | 9.8%  | 20 | 8.6%  | 3  | 6.5%  | 8  | 9.3%  |
| Կոռուպցիա  | 6  | 6.4%  | 25 | 8.9%  | 78  | 16.6% | 60 | 17.2% | 60 | 25.5% | 9  | 22.7% | 13 | 14.2% |
| Կառավարության և ընդդիմության միջև ընդհարումներ                   | 3  | 3.0%  | 2  | .8%   | 15  | 3.1%  | 16 | 4.6%  | 10 | 4.1%  | 2  | 4.1%  | 2  | 2.7%  |
| Հանցագործության մակարդակ   | 1  | 1.3%  | 4  | 1.5%  | 15  | 3.1%  | 17 | 4.9%  | 8  | 3.6%  | 3  | 6.5%  | 6  | 7.2%  |
| Հարևան երկրների հետ հարաբերություններ                            | 1  | .8%   | 9  | 3.3%  | 10  | 2.1%  | 20 | 5.7%  | 13 | 5.4%  | 3  | 6.1%  | 1  | 1.3%  |
| Այլ, սչեք  | 3  | 3.0%  | 5  | 1.6%  | 17  | 3.5%  | 25 | 7.1%  | 21 | 9.0%  | 3  | 6.7%  | 9  | 9.9%  |
| Օրենք/իրավական հարցերի, մարդու իրավունքների հետ առնչվող խնդիրներ | 2  | 1.7%  | 3  | 1.2%  | 5   | 1.1%  | 12 | 3.6%  | 5  | 2.0%  | 2  | 4.4%  | 1  | 1.3%  |
| Սոցիալ անհավասարություն, անարդարություն                          | 0  | .0%   | 3  | 1.0%  | 4   | .8%   | 4  | 1.0%  | 2  | 1.1%  | 0  | .0%   | 0  | .0%   |
| Բնակեցման և կոմունալ հարցերի հետ կապված խնդիրներ                 | 0  | .0%   | 1  | .4%   | 7   | 1.4%  | 2  | .5%   | 0  | .0%   | 0  | .0%   | 0  | .0%   |
| Պատերազմի վտանգ  | 1  | 1.0%  | 0  | .0%   | 5   | 1.0%  | 1  | .2%   | 2  | .8%   | 1  | 2.5%  | 1  | .9%   |
| Մարդկային և բարոյական վարքերի հետ կապված խնդիրներ                | 2  | 1.9%  | 1  | .4%   | 0   | .0%   | 1  | .3%   | 1  | .6%   | 1  | 1.5%  | 0  | .0%   |
| Երթևեկության խնդիրներ  | 0  | .0%   | 0  | .0%   | 0   | .0%   | 0  | .0%   | 1  | .6%   | 1  | 1.7%  | 0  | .0%   |
| Երիտասարդների զբաղեցման և սնակության կյանքի խնդիրներ             | 0  | .0%   | 1  | .4%   | 2   | .5%   | 0  | .0%   | 2  | .8%   | 0  | .0%   | 0  | .0%   |
| Էկոլոգիական խնդիրներ   | 0  | .0%   | 1  | .2%   | 0   | .0%   | 1  | .3%   | 3  | 1.2%  | 0  | .0%   | 0  | .0%   |
| Ուշադրության պակաս գյուղական շրջաններին                          | 0  | .0%   | 0  | .0%   | 1   | .2%   | 2  | .7%   | 0  | .0%   | 0  | .0%   | 0  | .0%   |
| Լուրջ խնդիրներ չկան Հայաստանում                                  | 0  | .0%   | 0  | .0%   | 0   | .0%   | 4  | 1.1%  | 1  | .5%   | 0  | .0%   | 0  | .0%   |
| (Զգիտեն)   | 1  | .7%   | 2  | .9%   | 5   | 1.1%  | 0  | .0%   | 1  | .6%   | 2  | 4.1%  | 0  | .0%   |
| (Հրաժարվում եմ պատասխանել)                                       | 0  | .0%   | 0  | .0%   | 0   | .0%   | 1  | .2%   | 0  | .0%   | 0  | .0%   | 0  | .0%   |

**Այսօրվա Չայաստանի ամենալուրջ խնդիրները x Մարզ**

|   | Մարզ      |           |        |           |         |           |             |           |        |           |      |           |       |           |         |           |
|---|-----------|-----------|--------|-----------|---------|-----------|-------------|-----------|--------|-----------|------|-----------|-------|-----------|---------|-----------|
|   | Արագածոտն |           | Արարատ |           | Արմավիր |           | Գեղարքունիք |           | Կոտայք |           | Լոռի |           | Շիրակ |           | Սյունիք |           |
|   | Թիվ       | Սյուն N % | Թիվ    | Սյուն N % | Թիվ     | Սյուն N % | Թիվ         | Սյուն N % | Թիվ    | Սյուն N % | Թիվ  | Սյուն N % | Թիվ   | Սյուն N % | Թիվ     | Սյուն N % |
| Գործազրկություն   | 42        | 63.2%     | 70     | 60.1%     | 76      | 61.2%     | 68          | 68.9%     | 97     | 68.0%     | 132  | 84.6%     | 104   | 76.5%     | 46      | 63.0%     |
| Աղքատություն  | 20        | 29.7%     | 51     | 43.8%     | 47      | 38.2%     | 33          | 33.5%     | 42     | 29.2%     | 75   | 47.8%     | 48    | 35.4%     | 46      | 62.7%     |
| Քարտեզական անկայունություն                                | 1         | 1.0%      | 6      | 5.3%      | 11      | 8.9%      | 1           | .9%       | 8      | 5.3%      | 17   | 11.0%     | 8     | 5.7%      | 4       | 5.4%      |
| Վատ ամրացապահական համակարգ՝ առողջապահական ծառայություններ | 12        | 18.6%     | 6      | 5.5%      | 9       | 7.6%      | 0           | .0%       | 9      | 5.9%      | 12   | 7.6%      | 6     | 4.3%      | 0       | .6%       |
| Վատ ենթակառուցվածքներ                                     | 1         | 1.0%      | 9      | 7.8%      | 6       | 4.7%      | 0           | .0%       | 3      | 2.4%      | 3    | 1.6%      | 2     | 1.3%      | 5       | 7.1%      |
| Խնդիրներ կրթական համակարգում                              | 7         | 10.0%     | 5      | 4.6%      | 4       | 2.9%      | 1           | .9%       | 4      | 2.7%      | 8    | 5.0%      | 6     | 4.1%      | 0       | .0%       |
| Խնդիրներ կենսաթոշակային համակարգում                       | 3         | 5.1%      | 6      | 5.5%      | 7       | 5.6%      | 7           | 6.9%      | 14     | 9.6%      | 13   | 8.2%      | 14    | 10.1%     | 0       | .0%       |
| Սղած/բարձր գներ   | 12        | 18.1%     | 22     | 19.2%     | 14      | 11.5%     | 26          | 26.7%     | 41     | 28.6%     | 73   | 46.9%     | 59    | 43.6%     | 27      | 36.9%     |
| Արտագաղթ/ենիգրացիա  | 7         | 10.2%     | 14     | 12.1%     | 14      | 11.1%     | 22          | 22.0%     | 18     | 12.3%     | 27   | 17.0%     | 32    | 23.2%     | 26      | 36.0%     |
| Ընդհանուր տնտեսական խնդիրներ                              | 18        | 27.0%     | 41     | 35.2%     | 34      | 27.1%     | 28          | 28.4%     | 20     | 14.1%     | 36   | 23.0%     | 23    | 16.8%     | 10      | 13.9%     |
| Լեռնային Ղարաբաղի հիմնախնդիրը/կոնֆլիկտ                    | 3         | 4.2%      | 8      | 6.9%      | 6       | 5.1%      | 4           | 4.2%      | 7      | 4.6%      | 19   | 12.3%     | 14    | 10.3%     | 2       | 3.0%      |
| Կոռուպցիա   | 13        | 19.7%     | 20     | 17.0%     | 18      | 14.1%     | 6           | 5.7%      | 11     | 8.0%      | 26   | 16.4%     | 18    | 13.1%     | 15      | 20.1%     |
| Կառավարության և ընդդիմության միջև ընդհարումներ            | 2         | 3.4%      | 1      | .7%       | 11      | 9.0%      | 0           | .0%       | 1      | .8%       | 1    | .9%       | 1     | 1.0%      | 3       | 3.8%      |
| Չանցագործության մակարդակ                                  | 0         | .0%       | 2      | 2.0%      | 6       | 4.5%      | 2           | 2.2%      | 2      | 1.7%      | 2    | 1.0%      | 0     | .0%       | 0       | .0%       |
| Չարևան երկրների հետ հարաբերություններ                     | 1         | 1.9%      | 9      | 7.5%      | 4       | 3.2%      | 1           | 1.0%      | 4      | 3.1%      | 4    | 2.5%      | 5     | 4.0%      | 4       | 6.1%      |
| Այլ, նշեք   | 2         | 3.0%      | 6      | 4.9%      | 5       | 4.4%      | 2           | 1.8%      | 13     | 9.4%      | 0    | .0%       | 5     | 4.0%      | 4       | 5.1%      |

|  |   |      |   |      |   |      |   |      |   |      |   |      |   |      |   |     |
|--|---|------|---|------|---|------|---|------|---|------|---|------|---|------|---|-----|
| Օրենք/Իրավական հարցերի, մարդու իրավունքների հետ առնչվող խնդիրներ | 0 | .0%  | 2 | 2.0% | 1 | .9%  | 0 | .0%  | 1 | .8%  | 3 | 1.7% | 1 | .5%  | 0 | .0% |
| Սոցիալ անհավասարություն, անարդարություն                          | 0 | .0%  | 3 | 2.8% | 3 | 2.4% | 1 | .8%  | 0 | .0%  | 1 | .9%  | 1 | .5%  | 0 | .0% |
| Բնակեցման և կոմունալ հարցերի հետ կապված խնդիրներ                 | 2 | 2.6% | 0 | .0%  | 0 | .0%  | 1 | 1.0% | 2 | 1.5% | 0 | .0%  | 2 | 1.3% | 0 | .0% |
| Պատերազմի վտանգ  | 0 | .0%  | 1 | .7%  | 3 | 2.1% | 0 | .0%  | 2 | 1.2% | 1 | .6%  | 0 | .0%  | 0 | .0% |
| Մարդկային և բարոյական վարքերի հետ կապված խնդիրներ                | 0 | .0%  | 0 | .0%  | 0 | .0%  | 0 | .0%  | 0 | .0%  | 0 | .0%  | 1 | .8%  | 0 | .0% |
| Երթևեկության խնդիրներ  | 0 | .0%  | 0 | .0%  | 0 | .0%  | 0 | .0%  | 0 | .0%  | 0 | .0%  | 0 | .0%  | 0 | .0% |
| Երիտասարդների զբաղեցման և մշակութային կյանքի խնդիրներ            | 1 | 1.1% | 2 | 2.0% | 0 | .0%  | 0 | .0%  | 0 | .0%  | 2 | 1.0% | 0 | .0%  | 0 | .0% |
| Էկոլոգիական խնդիրներ   | 0 | .0%  | 1 | .5%  | 0 | .0%  | 0 | .0%  | 0 | .0%  | 0 | .0%  | 0 | .0%  | 0 | .0% |
| Ուշադրության պակաս գյուղական շրջաններին                          | 2 | 3.4% | 0 | .0%  | 0 | .0%  | 0 | .0%  | 0 | .0%  | 0 | .0%  | 0 | .0%  | 0 | .0% |
| Լուրջ խնդիրներ չկան Չայաստանում                                  | 2 | 3.5% | 0 | .0%  | 0 | .0%  | 0 | .0%  | 3 | 1.9% | 0 | .0%  | 0 | .0%  | 0 | .0% |
| (Զգիտեմ)   | 1 | 1.7% | 1 | .5%  | 4 | 2.8% | 3 | 2.6% | 1 | .6%  | 1 | .5%  | 0 | .0%  | 0 | .6% |
| (Հրաժարվում եմ պատասխանել)                                       | 0 | .0%  | 1 | .6%  | 0 | .0%  | 0 | .0%  | 0 | .0%  | 0 | .0%  | 0 | .0%  | 0 | .0% |

**Այսօրվա Չայաստանի ամենալուրջ խնդիրները x Բնակավայր**

|                           | Երևան |           | Այլ քաղաքային շրջաններ |           | Գյուղային շրջաններ |           |
|---------------------------|-------|-----------|------------------------|-----------|--------------------|-----------|
|                           | Թիվ   | Սյուն N % | Թիվ                    | Սյուն N % | Թիվ                | Սյուն N % |
| Գործազրկություն           | 300   | 55.8%     | 370                    | 73.3%     | 342                | 67.9%     |
| Աղքատություն              | 173   | 32.2%     | 199                    | 39.4%     | 201                | 39.8%     |
| Քաղաքական անկայունություն | 49    | 9.0%      | 38                     | 7.4%      | 25                 | 5.0%      |

|  |     |       |     |       |     |       |
|--|-----|-------|-----|-------|-----|-------|
| Վատ առողջապահական հասակարժ/ առողջապահական ծառայություններ        | 24  | 4.5%  | 30  | 6.0%  | 25  | 5.0%  |
| Վատ ենթակառուցվածքներ  | 21  | 3.9%  | 18  | 3.5%  | 11  | 2.1%  |
| Խնդիրներ կրթական հասակարժում                                     | 22  | 4.1%  | 23  | 4.5%  | 13  | 2.6%  |
| Խնդիրներ կենսաթոշակային համակարգում                              | 53  | 9.9%  | 35  | 7.0%  | 37  | 7.4%  |
| Սղաժ/բարձր գներ  | 164 | 30.5% | 182 | 36.0% | 145 | 28.8% |
| Արտագաղթ/էմիգրացիա   | 30  | 5.6%  | 108 | 21.4% | 77  | 15.2% |
| Ընդհանուր տնտեսական խնդիրներ                                     | 114 | 21.2% | 84  | 16.5% | 128 | 25.4% |
| Լեռնային Ղարաբաղի հիմնախնդիրը/կրն-ֆիլկտ                          | 42  | 7.9%  | 37  | 7.4%  | 37  | 7.4%  |
| Կոռուպցիա  | 119 | 22.2% | 77  | 15.3% | 53  | 10.4% |
| Կառավարության և ընտրի-մության միջև ընդհարումներ                  | 24  | 4.5%  | 13  | 2.7%  | 12  | 2.3%  |
| Չանցագործության մակարդակ   | 40  | 7.5%  | 10  | 1.9%  | 4   | .9%   |
| Հարևան երկրների հետ հարաբերություններ                            | 16  | 3.0%  | 18  | 3.5%  | 21  | 4.3%  |
| Այլ, նշեք  | 43  | 8.1%  | 19  | 3.8%  | 19  | 3.7%  |
| Օրենք/հրավական հարցերի, մարդու իրավունքների հետ առնչվող խնդիրներ | 22  | 4.1%  | 5   | .9%   | 3   | .7%   |
| Սոցիալ անհավասարություն, անարդարություն                          | 3   | .6%   | 5   | 1.1%  | 4   | .7%   |
| Բնակեցման և կոմունալ հար-ցերի հետ կապված խնդիրներ                | 3   | .5%   | 5   | .9%   | 2   | .4%   |
| Պատերազմի վտանգ  | 4   | .7%   | 3   | .5%   | 3   | .7%   |



|   |   |     |   |     |   |      |
|---|---|-----|---|-----|---|------|
| Մարդկային և բարոյական<br>կարգերի հետ կապված<br>խնդիրներ     | 5 | .9% | 1 | .2% | 0 | .0%  |
| Երթևեկության խնդիրներ                                       | 2 | .4% | 0 | .0% | 0 | .0%  |
| Երկտասարդների գբաղեցման<br>և մշակութային կյանքի<br>խնդիրներ | 1 | .1% | 2 | .3% | 3 | .6%  |
| Էկոլոգիական խնդիրներ  | 4 | .7% | 0 | .0% | 1 | .1%  |
| Ուշադրության պակաս<br>գյուղական շրջաններին                  | 1 | .2% | 0 | .0% | 2 | .5%  |
| Լուրջ խնդիրներ չկան<br>Հայաստանում                          | 0 | .0% | 0 | .0% | 5 | 1.0% |
| (Զգիտեմ)  | 1 | .3% | 2 | .4% | 8 | 1.6% |
| (Հրաժարվում եմ<br>պատասխանել)                               | 0 | .0% | 0 | .0% | 1 | .1%  |

**Որքան լուրջ խնդիր է կոռուպցիան x Սեռ և Տարիք**

|                               | Տարիքային խմբեր |           |       |           |       |           |       |           |       |           |       |           |     |           |     |       |
|-------------------------------|-----------------|-----------|-------|-----------|-------|-----------|-------|-----------|-------|-----------|-------|-----------|-----|-----------|-----|-------|
|                               | Սեռ             |           | 18-24 |           | 25-34 |           | 35-44 |           | 45-54 |           | 55-64 |           | 65+ |           |     |       |
|                               | Թիվ             | Սյուն N % | Թիվ   | Սյուն N % | Թիվ   | Սյուն N % | Թիվ   | Սյուն N % | Թիվ   | Սյուն N % | Թիվ   | Սյուն N % | Թիվ | Սյուն N % |     |       |
| Շատ լուրջ                     | 435             | 64.1%     | 547   | 63.0%     | 148   | 66.0%     | 184   | 61.3%     | 184   | 64.3%     | 194   | 65.0%     | 110 | 64.9%     | 162 | 60.3% |
| Որոշ չափով լուրջ              | 143             | 21.1%     | 219   | 25.2%     | 51    | 22.7%     | 78    | 25.9%     | 73    | 25.4%     | 66    | 22.0%     | 35  | 20.4%     | 61  | 22.6% |
| Ոչ շատ լուրջ                  | 51              | 7.5%      | 51    | 5.9%      | 18    | 8.2%      | 25    | 8.4%      | 12    | 4.2%      | 23    | 7.6%      | 12  | 7.2%      | 12  | 4.4%  |
| Բնավ լուրջ չի                 | 14              | 2.1%      | 9     | 1.0%      | 2     | .7%       | 4     | 1.2%      | 6     | 2.1%      | 3     | 1.1%      | 7   | 4.0%      | 2   | .6%   |
| (կոռուպցիա գոյություն չունի)  | 0               | .0%       | 1     | .1%       | 0     | .0%       | 0     | .0%       | 1     | .4%       | 0     | .0%       | 0   | .0%       | 0   | .0%   |
| (Զգիտեմ)                      | 35              | 5.2%      | 42    | 4.8%      | 5     | 2.4%      | 10    | 3.2%      | 10    | 3.6%      | 12    | 4.2%      | 6   | 3.5%      | 33  | 12.2% |
| (Հրաժարվում եմ<br>պատասխանել) | 0               | .0%       | 0     | .0%       | 0     | .0%       | 0     | .0%       | 0     | .0%       | 0     | .0%       | 0   | .0%       | 0   | .0%   |

**Որքան լուրջ խնդիր է կոռուպցիան x Կրթություն**

|                            | Հիմնական կրթություն կամ ավելի քիչ |           | Անավարտ միջնակարգ |           | Ավարտած միջնակարգ |           | Միջին մասնագիտական |           | Անավարտ բարձրագույն |           | Ավարտած բարձրագույն կամ ասպիրանտուրա |           | ՉԳ/ԴՉ |           |
|----------------------------|-----------------------------------|-----------|-------------------|-----------|-------------------|-----------|--------------------|-----------|---------------------|-----------|--------------------------------------|-----------|-------|-----------|
|                            | Թիվ                               | Սյուն N % | Թիվ               | Սյուն N % | Թիվ               | Սյուն N % | Թիվ                | Սյուն N % | Թիվ                 | Սյուն N % | Թիվ                                  | Սյուն N % | Թիվ   | Սյուն N % |
| Շատ լուրջ                  | 25                                | 58.4%     | 68                | 50.5%     | 320               | 62.4%     | 240                | 65.5%     | 84                  | 69.2%     | 245                                  | 66.8%     | 0     | .0%       |
| Որոշ չափով լուրջ           | 8                                 | 19.2%     | 37                | 27.5%     | 132               | 25.7%     | 84                 | 23.0%     | 15                  | 12.4%     | 86                                   | 23.4%     | 0     | .0%       |
| Ոչ շատ լուրջ               | 3                                 | 7.8%      | 9                 | 6.7%      | 29                | 5.6%      | 20                 | 5.4%      | 14                  | 11.9%     | 26                                   | 7.2%      | 1     | 37.3%     |
| Բնավ լուրջ չի              | 0                                 | .0%       | 2                 | 1.6%      | 6                 | 1.2%      | 7                  | 2.0%      | 2                   | 1.9%      | 5                                    | 1.4%      | 0     | .0%       |
| Բնավ լուրջ չի              | 0                                 | .0%       | 0                 | .0%       | 0                 | .0%       | 1                  | .3%       | 0                   | .0%       | 0                                    | .0%       | 0     | .0%       |
| (Չգիտեմ)                   | 6                                 | 14.6%     | 19                | 13.8%     | 26                | 5.2%      | 14                 | 3.9%      | 6                   | 4.6%      | 4                                    | 1.2%      | 1     | 62.7%     |
| (Հրաժարվում եմ պատասխանել) | 0                                 | .0%       | 0                 | .0%       | 0                 | .0%       | 0                  | .0%       | 0                   | .0%       | 0                                    | .0%       | 0     | .0%       |

**Որքան լուրջ խնդիր է կոռուպցիան x զբաղվածություն**

|                  | Գործազուրկ/Տնային Տնտեսուհի/Ուսանող/Թոշակառու |           | Ինքնազբաղված կամ փոքր ընտանեկան բիզնես |           | Վարձու աշխատող մեծ կամ միջին մասնավոր գործակալությունում |           | Վարձու աշխատող միջնակարգ գործակալությունում |           | Վարձատու աշխատող միջազգային գործակալությունում կամ միջազգային կամ տեղական ՋԿ-ում |           | Այլ |           | ՉԳ/ԴՉ |           |
|------------------|---|-----------|--|-----------|--|-----------|---|-----------|--|-----------|-----|-----------|-------|-----------|
|                  | Թիվ   | Սյուն N % | Թիվ                                    | Սյուն N % | Թիվ  | Սյուն N % | Թիվ   | Սյուն N % | Թիվ  | Սյուն N % | Թիվ | Սյուն N % | Թիվ   | Սյուն N % |
| Շատ լուրջ        | 623   | 63.9%     | 92                                     | 65.3%     | 97   | 55.5%     | 143   | 65.3%     | 15   | 70.5%     | 4   | 78.0%     | 8     | 76.7%     |
| Որոշ չափով լուրջ | 228   | 23.3%     | 31                                     | 22.3%     | 49   | 28.3%     | 52  | 23.7%     | 1  | 2.8%      | 1   | 22.0%     | 0     | .0%       |
| Ոչ շատ լուրջ     | 58  | 6.0%      | 4                                      | 2.9%      | 23   | 13.1%     | 14  | 6.2%      | 3  | 15.4%     | 0   | .0%       | 0     | .0%       |
| Բնավ լուրջ չի    | 10  | 1.0%      | 2                                      | 1.6%      | 4  | 2.2%      | 5   | 2.1%      | 2  | 11.2%     | 0   | .0%       | 0     | .0%       |

|                             |    |      |    |      |   |      |   |      |   |     |   |       |
|-----------------------------|----|------|----|------|---|------|---|------|---|-----|---|-------|
| (կռուպցիա գոյություն չունի) | 1  | .1%  | 0  | .0%  | 0 | .0%  | 0 | .0%  | 0 | .0% | 0 | .0%   |
| (Զգիտեն)                    | 56 | 5.7% | 11 | 7.9% | 2 | 1.0% | 6 | 2.6% | 0 | .0% | 2 | 23.3% |
| (Հրաժարվում են պատասխանել)  | 0  | .0%  | 0  | .0%  | 0 | .0%  | 0 | .0%  | 0 | .0% | 0 | .0%   |

**Որքան լուրջ խնդիր է կռուպցիան x Եկամուտ**

|                             |     | Եկամտի սահմաններ     |     |                      |     |                       |     |                        |     |                        |     |                               |           |       |    |       |
|-----------------------------|-----|----------------------|-----|----------------------|-----|-----------------------|-----|------------------------|-----|------------------------|-----|-------------------------------|-----------|-------|----|-------|
|                             |     | 15.001 - 30.000 դրամ |     | 30.001 - 75.000 դրամ |     | 75.001 - 120.000 դրամ |     | 120.001 - 240.000 դրամ |     | 240.001 - 360.000 դրամ |     | 360.001 դրամ և ավելի (Զգիտեն) |           |       |    |       |
|                             | Թիվ | Սյուն N %            | Թիվ | Սյուն N %            | Թիվ | Սյուն N %             | Թիվ | Սյուն N %              | Թիվ | Սյուն N %              | Թիվ | Սյուն N %                     | Սյուն N % |       |    |       |
| Շատ լուրջ                   | 59  | 67.4%                | 182 | 65.3%                | 298 | 63.5%                 | 218 | 62.8%                  | 144 | 61.3%                  | 21  | 59.0%                         | 4         | 80.2% | 22 | 63.9% |
| Որոշ չափով լուրջ            | 21  | 23.9%                | 54  | 19.2%                | 112 | 23.8%                 | 88  | 25.3%                  | 57  | 24.4%                  | 11  | 30.7%                         | 1         | 19.8% | 7  | 20.1% |
| Ոչ շատ լուրջ                | 0   | .6%                  | 11  | 3.9%                 | 32  | 6.9%                  | 27  | 7.9%                   | 21  | 8.8%                   | 4   | 10.3%                         | 0         | .0%   | 2  | 7.0%  |
| Բնավ լուրջ չի               | 0   | .0%                  | 5   | 1.9%                 | 3   | .7%                   | 6   | 1.7%                   | 9   | 3.7%                   | 0   | .0%                           | 0         | .0%   | 0  | .0%   |
| (կռուպցիա գոյություն չունի) | 0   | .0%                  | 0   | .0%                  | 0   | .0%                   | 1   | .3%                    | 0   | .0%                    | 0   | .0%                           | 0         | .0%   | 0  | .0%   |
| (Զգիտեն)                    | 7   | 8.1%                 | 27  | 9.7%                 | 24  | 5.1%                  | 7   | 2.0%                   | 4   | 1.8%                   | 0   | .0%                           | 0         | .0%   | 3  | 9.0%  |
| (Հրաժարվում են պատասխանել)  | 0   | .0%                  | 0   | .0%                  | 0   | .0%                   | 0   | .0%                    | 0   | .0%                    | 0   | .0%                           | 0         | .0%   | 0  | .0%   |

**Որքան լուրջ խնդիր է կռուպցիան x Մարդ**

|                  |     | Մարդ      |     |           |     |           |     |             |     |           |     |           |     |           |     |           |  |
|------------------|-----|-----------|-----|-----------|-----|-----------|-----|-------------|-----|-----------|-----|-----------|-----|-----------|-----|-----------|--|
|                  |     | Արագածոտն |     | Արարատ    |     | Արմավիր   |     | Գեղարքունիք |     | Կոտայք    |     | Լոռի      |     | Շիրակ     |     | Սյունիք   |  |
|                  | Թիվ | Սյուն N % | Թիվ | Սյուն N % | Թիվ | Սյուն N % | Թիվ | Սյուն N %   | Թիվ | Սյուն N % | Թիվ | Սյուն N % | Թիվ | Սյուն N % | Թիվ | Սյուն N % |  |
| Շատ լուրջ        | 48  | 72.7%     | 89  | 76.0%     | 93  | 74.8%     | 63  | 63.8%       | 103 | 71.8%     | 96  | 61.3%     | 107 | 78.4%     | 29  | 39.3%     |  |
| Որոշ չափով լուրջ | 9   | 13.2%     | 21  | 17.7%     | 17  | 13.4%     | 23  | 23.5%       | 24  | 17.0%     | 32  | 20.4%     | 17  | 12.7%     | 31  | 42.6%     |  |
| Ոչ շատ լուրջ     | 0   | .0%       | 0   | .0%       | 7   | 5.7%      | 3   | 2.7%        | 9   | 6.3%      | 14  | 8.7%      | 3   | 1.9%      | 9   | 12.6%     |  |

|                              |   |      |   |      |   |      |   |      |   |      |    |      |   |      |   |      |
|------------------------------|---|------|---|------|---|------|---|------|---|------|----|------|---|------|---|------|
| Բնավ լուրջ չի                | 3 | 5.2% | 0 | .0%  | 1 | .8%  | 3 | 2.7% | 1 | .6%  | 1  | .9%  | 0 | .0%  | 0 | .0%  |
| (կոռուպցիա գոյություն չունի) | 0 | .0%  | 0 | .0%  | 1 | .8%  | 0 | .0%  | 0 | .0%  | 0  | .0%  | 0 | .0%  | 0 | .0%  |
| (Չգիտեն)                     | 6 | 8.9% | 7 | 6.3% | 5 | 4.4% | 7 | 7.4% | 6 | 4.3% | 14 | 8.8% | 9 | 6.9% | 4 | 5.4% |
| (Բրաժարվում են պատասխանել)   | 0 | .0%  | 0 | .0%  | 0 | .0%  | 0 | .0%  | 0 | .0%  | 0  | .0%  | 0 | .0%  | 0 | .0%  |

**Որքան լուրջ խնդիր է կոռուպցիան x Բնակավայր**

|                              | Երևան |           | Այլ քաղաքային շրջաններ |           | Գյուղային շրջաններ |           |
|------------------------------|-------|-----------|------------------------|-----------|--------------------|-----------|
|                              | Թիվ   | Սյուն N % | Թիվ                    | Սյուն N % | Թիվ                | Սյուն N % |
| Շատ լուրջ                    | 302   | 56.1%     | 336                    | 66.5%     | 344                | 68.3%     |
| Որոշ չափով լուրջ             | 153   | 28.5%     | 111                    | 22.0%     | 97                 | 19.3%     |
| Ոչ շատ լուրջ                 | 57    | 10.6%     | 29                     | 5.8%      | 16                 | 3.2%      |
| Բնավ լուրջ չի                | 11    | 2.1%      | 5                      | 1.1%      | 6                  | 1.3%      |
| (կոռուպցիա գոյություն չունի) | 0     | .0%       | 1                      | .2%       | 0                  | .0%       |
| (Չգիտեն)                     | 15    | 2.7%      | 22                     | 4.4%      | 40                 | 7.9%      |
| (Բրաժարվում են պատասխանել)   | 0     | .0%       | 0                      | .0%       | 0                  | .0%       |

**Ինչպիսիքն է այսօր կոռուպցիայի մակարդակը Հայաստանում անցյալ տարվա համեմատությամբ x Տարիք և Սեռ**

|                                    | Տարիքային խմբեր |           |     |           |       |           |       |           |       |           |       |           |       |           |     |           |
|------------------------------------|-----------------|-----------|-----|-----------|-------|-----------|-------|-----------|-------|-----------|-------|-----------|-------|-----------|-----|-----------|
|                                    | Տղամադր         |           | Կին |           | 18-24 |           | 25-34 |           | 35-44 |           | 45-54 |           | 55-64 |           | 65+ |           |
|                                    | Թիվ             | Սյուն N % | Թիվ | Սյուն N % | Թիվ   | Սյուն N % | Թիվ   | Սյուն N % | Թիվ   | Սյուն N % | Թիվ   | Սյուն N % | Թիվ   | Սյուն N % | Թիվ | Սյուն N % |
| Շատ ավելի բարձր է, քան անցյալ տարի | 52              | 7.7%      | 59  | 6.8%      | 13    | 5.6%      | 15    | 4.9%      | 21    | 7.3%      | 19    | 6.3%      | 13    | 7.9%      | 31  | 11.6%     |

|                                     |     |       |     |       |    |       |     |       |     |       |     |       |    |       |    |       |
|-------------------------------------|-----|-------|-----|-------|----|-------|-----|-------|-----|-------|-----|-------|----|-------|----|-------|
| Որոշ չափով բարձր է, քան անցյալ տարի | 73  | 10.7% | 87  | 10.1% | 27 | 12.1% | 35  | 11.7% | 23  | 8.0%  | 31  | 10.2% | 19 | 11.1% | 26 | 9.6%  |
| Գրեթե նույն չափ, ինչ անցյալ տարի    | 235 | 34.6% | 337 | 38.8% | 90 | 40.0% | 109 | 36.4% | 112 | 39.0% | 117 | 39.1% | 59 | 34.9% | 86 | 32.1% |
| Որոշ չափով ցածր է, քան անցյալ տարի  | 198 | 29.2% | 213 | 24.5% | 65 | 29.0% | 80  | 26.7% | 86  | 30.1% | 75  | 25.1% | 52 | 30.9% | 53 | 19.6% |
| Շատ ավելի ցածր է, քան անցյալ տարի   | 22  | 3.2%  | 22  | 2.5%  | 3  | 1.4%  | 9   | 2.9%  | 11  | 3.8%  | 8   | 2.7%  | 8  | 4.7%  | 5  | 1.7%  |
| (Զգիտեն)                            | 98  | 14.4% | 149 | 17.1% | 27 | 11.8% | 52  | 17.5% | 34  | 11.9% | 49  | 16.6% | 16 | 9.5%  | 68 | 25.4% |
| (Հրաժարվում են պատասխանել)          | 1   | .2%   | 1   | .1%   | 0  | .0%   | 0   | .0%   | 0   | .0%   | 0   | .0%   | 2  | 1.0%  | 0  | .0%   |

**այսօր կոռուպցիայի մակարդակը Հայաստանում անցյալ տարվա համեմատությամբ x կրթություն**

|                                     | Հիմնական կրթություն կամ ավելի քիչ  |           | Մնակալու միջնակարգ |           | Սկարտած միջնակարգ |           | Միջին մասնագիտական |           | Մնակալու բարձրագույն |           | Սկարտած բարձրագույն կամ սափրան-տուրա |           | ԶԳ/ՊԶ |           |
|-------------------------------------|------------------------------------|-----------|--------------------|-----------|-------------------|-----------|--------------------|-----------|----------------------|-----------|--------------------------------------|-----------|-------|-----------|
|                                     | Թիվ                                | Սյուն N % | Թիվ                | Սյուն N % | Թիվ               | Սյուն N % | Թիվ                | Սյուն N % | Թիվ                  | Սյուն N % | Թիվ                                  | Սյուն N % | Թիվ   | Սյուն N % |
|                                     | Շատ ավելի բարձր է, քան անցյալ տարի | 6         | 13.5%              | 10        | 7.8%              | 42        | 8.2%               | 24        | 6.4%                 | 5         | 3.9%                                 | 25        | 6.7%  | 0         |
| Որոշ չափով բարձր է, քան անցյալ տարի | 6                                  | 13.0%     | 15                 | 10.8%     | 45                | 8.8%      | 37                 | 10.2%     | 18                   | 14.7%     | 40                                   | 10.8%     | 0     | .0%       |
| Գրեթե նույն չափ, ինչ անցյալ տարի    | 15                                 | 33.9%     | 37                 | 27.6%     | 183               | 35.8%     | 141                | 38.5%     | 45                   | 36.7%     | 151                                  | 41.1%     | 1     | 37.3%     |
| Որոշ չափով ցածր է, քան անցյալ տարի  | 9                                  | 21.6%     | 32                 | 23.6%     | 131               | 25.5%     | 98                 | 26.7%     | 36                   | 29.6%     | 105                                  | 28.7%     | 0     | .0%       |
| Շատ ավելի ցածր է, քան անցյալ տարի   | 0                                  | .0%       | 3                  | 2.3%      | 11                | 2.2%      | 17                 | 4.5%      | 3                    | 2.6%      | 9                                    | 2.5%      | 0     | .0%       |
| (Զգիտեն)                            | 8                                  | 17.9%     | 37                 | 27.8%     | 100               | 19.5%     | 49                 | 13.4%     | 15                   | 12.5%     | 37                                   | 9.9%      | 1     | 62.7%     |
| (Հրաժարվում են պատասխանել)          | 0                                  | .0%       | 0                  | .0%       | 0                 | .0%       | 1                  | .2%       | 0                    | .0%       | 1                                    | .3%       | 0     | .0%       |

**Այսօր կոռուպցիայի մակարդակը Չայաստանում անցյալ տարվա համեմատությամբ x գբաղվածություն**

|                                     | Գործազուրկ/Տնային Տնտեսուհի/Ուսանող/Թոշակառու |           | Ինքնագբաղված կամ կորի ընտանեկան բիզնես |           | Վարձու աշխատող մեծ կամ միջին մասնավոր գործակալությունում |           | Վարձու աշխատող պետական գործակալությունում |           | Վարձատու միջազգային գործակալությունում կամ միջազգային կամ տեղական ՖԿ-ում |           | Այլ |           | ԶԳԻՊ |           |
|-------------------------------------|---|-----------|--|-----------|--|-----------|---|-----------|--|-----------|-----|-----------|------|-----------|
|                                     | Թիվ   | Սյուն N % | Թիվ                                    | Սյուն N % | Թիվ  | Սյուն N % | Թիվ                                       | Սյուն N % | Թիվ  | Սյուն N % | Թիվ | Սյուն N % | Թիվ  | Սյուն N % |
| Շատ ավելի բարձր է, քան անցյալ տարի  | 89  | 9.1%      | 6                                      | 4.4%      | 5  | 2.7%      | 8   | 3.6%      | 3  | 12.9%     | 1   | 20.5%     | 0    | .0%       |
| Որոշ չափով բարձր է, քան անցյալ տարի | 98  | 10.0%     | 15                                     | 10.7%     | 21   | 12.1%     | 26  | 12.0%     | 0  | .0%       | 0   | .0%       | 0    | .0%       |
| Գրեթե նույն չափ, ինչ անցյալ տարի    | 347   | 35.5%     | 56                                     | 39.9%     | 67   | 38.4%     | 87  | 39.8%     | 10   | 48.3%     | 2   | 28.9%     | 3    | 31.7%     |
| Որոշ չափով ցածր է, քան անցյալ տարի  | 253   | 25.9%     | 36                                     | 25.9%     | 50   | 28.6%     | 61  | 27.7%     | 6  | 26.1%     | 2   | 34.3%     | 4    | 37.8%     |
| Շատ ավելի ցածր է, քան անցյալ տարի   | 22  | 2.3%      | 3                                      | 2.2%      | 12   | 7.0%      | 4   | 2.0%      | 1  | 6.4%      | 0   | .0%       | 0    | .0%       |
| (Զգիտեն)                            | 165   | 16.9%     | 24                                     | 17.0%     | 20   | 11.2%     | 33  | 14.9%     | 1  | 6.4%      | 1   | 16.4%     | 3    | 30.5%     |
| (Հրաժարվում են պատասխանել)          | 2   | .2%       | 0                                      | .0%       | 0  | .0%       | 0   | .0%       | 0  | .0%       | 0   | .0%       | 0    | .0%       |

**Այսօր կոռուպցիայի մակարդակը Չայաստանում անցյալ տարվա համեմատությամբ x եկամուտ**

|                                     | Եկամտի սահմաններ     |           |                      |           |                       |           |                        |           |                        |           |                               |           |   |     |   |      |
|-------------------------------------|----------------------|-----------|----------------------|-----------|-----------------------|-----------|------------------------|-----------|------------------------|-----------|-------------------------------|-----------|---|-----|---|------|
|                                     | 15.001 - 30.000 դրամ |           | 30.001 - 75.000 դրամ |           | 75.001 - 120.000 դրամ |           | 120.001 - 240.000 դրամ |           | 240.001 - 360.000 դրամ |           | 360.001 դրամ և ավելի (Զգիտեն) |           |   |     |   |      |
|                                     | Թիվ                  | Սյուն N % | Թիվ                  | Սյուն N % | Թիվ                   | Սյուն N % | Թիվ                    | Սյուն N % | Թիվ                    | Սյուն N % | Թիվ                           | Սյուն N % |   |     |   |      |
| Շատ ավելի բարձր է, քան անցյալ տարի  | 12                   | 14.1%     | 28                   | 10.2%     | 37                    | 7.9%      | 19                     | 5.4%      | 7                      | 3.0%      | 3                             | 7.3%      | 0 | .0% | 2 | 5.9% |
| Որոշ չափով բարձր է, քան անցյալ տարի | 5                    | 6.0%      | 32                   | 11.5%     | 56                    | 11.9%     | 39                     | 11.3%     | 20                     | 8.7%      | 4                             | 10.5%     | 0 | .0% | 3 | 7.2% |

|                                    |    |       |    |       |     |       |     |       |     |       |    |       |   |       |    |       |
|------------------------------------|----|-------|----|-------|-----|-------|-----|-------|-----|-------|----|-------|---|-------|----|-------|
| Գրեթե նույն չափ, ինչ անցյալ տարի   | 38 | 43.2% | 82 | 29.5% | 161 | 34.3% | 125 | 36.1% | 107 | 45.7% | 15 | 41.9% | 2 | 45.7% | 18 | 52.0% |
| Որոշ չափով ցածր է, քան անցյալ տարի | 18 | 20.9% | 72 | 25.9% | 131 | 28.0% | 96  | 27.6% | 64  | 27.2% | 12 | 32.7% | 2 | 34.4% | 6  | 18.5% |
| Շատ ավելի ցածր է, քան անցյալ տարի  | 5  | 6.0%  | 4  | 1.4%  | 2   | .5%   | 13  | 3.7%  | 18  | 7.6%  | 0  | .0%   | 0 | .0%   | 1  | 2.2%  |
| (Զգիտեն)                           | 9  | 9.8%  | 59 | 21.3% | 81  | 17.3% | 54  | 15.6% | 18  | 7.8%  | 3  | 7.7%  | 1 | 19.8% | 5  | 14.2% |
| (Հրաժարվում են պատասխանել)         | 0  | .0%   | 1  | .2%   | 0   | .0%   | 1   | .3%   | 0   | .0%   | 0  | .0%   | 0 | .0%   | 0  | .0%   |

**Այսօր կոռուպցիայի մակարդակը Հայաստանում անցյալ տարվա համեմատությամբ x Մարդ**

|                                     | Մարդ      |           |        |           |         |           |             |           |        |           |      |           |       |           |         |           |
|-------------------------------------|-----------|-----------|--------|-----------|---------|-----------|-------------|-----------|--------|-----------|------|-----------|-------|-----------|---------|-----------|
|                                     | Արագածոտն |           | Արարատ |           | Արմավիր |           | Գեղարքունիք |           | Կոտայք |           | Լոռի |           | Շիրակ |           | Սյունիք |           |
|                                     | Թիվ       | Սյուն N % | Թիվ    | Սյուն N % | Թիվ     | Սյուն N % | Թիվ         | Սյուն N % | Թիվ    | Սյուն N % | Թիվ  | Սյուն N % | Թիվ   | Սյուն N % | Թիվ     | Սյուն N % |
| Շատ ավելի բարձր է, քան անցյալ տարի  | 6         | 9.5%      | 8      | 7.1%      | 6       | 5.1%      | 5           | 5.0%      | 12     | 8.5%      | 4    | 2.8%      | 26    | 19.4%     | 6       | 8.8%      |
| Որոշ չափով բարձր է, քան անցյալ տարի | 5         | 7.2%      | 22     | 18.9%     | 14      | 11.4%     | 8           | 8.4%      | 24     | 17.1%     | 11   | 6.8%      | 7     | 5.1%      | 7       | 9.8%      |
| Գրեթե նույն չափ, ինչ անցյալ տարի    | 20        | 30.3%     | 58     | 49.2%     | 57      | 45.7%     | 32          | 32.5%     | 31     | 21.7%     | 50   | 31.9%     | 48    | 35.0%     | 33      | 45.8%     |
| Որոշ չափով ցածր է, քան անցյալ տարի  | 20        | 31.0%     | 21     | 17.9%     | 36      | 28.8%     | 34          | 33.9%     | 44     | 30.6%     | 51   | 32.7%     | 29    | 21.2%     | 11      | 14.5%     |
| Շատ ավելի ցածր է, քան անցյալ տարի   | 1         | 1.8%      | 1      | .9%       | 1       | .8%       | 2           | 1.5%      | 1      | .7%       | 0    | .0%       | 4     | 3.3%      | 3       | 3.8%      |
| (Զգիտեն)                            | 13        | 20.1%     | 7      | 6.0%      | 10      | 8.1%      | 18          | 18.6%     | 31     | 21.4%     | 40   | 25.9%     | 22    | 16.0%     | 13      | 17.2%     |
| (Հրաժարվում են պատասխանել)          | 0         | .0%       | 0      | .0%       | 0       | .0%       | 0           | .0%       | 0      | .0%       | 0    | .0%       | 0     | .0%       | 0       | .0%       |

**Այսօր կոռուպցիայի մակարդակը Քայաստանում անցյալ տարվա համեմատությամբ x Բնակավայր**

| Երևան                               | Այլ քաղաքային շրջաններ |           | Գյուղային շրջաններ |           |     |       |
|-------------------------------------|------------------------|-----------|--------------------|-----------|-----|-------|
|                                     | Թիվ                    | Սյուն N % | Թիվ                | Սյուն N % |     |       |
| Շատ ավելի բարձր է, քան անցյալ տարի  | 34                     | 6.4%      | 46                 | 9.1%      | 31  | 6.2%  |
| Որոշ չափով բարձր է, քան անցյալ տարի | 46                     | 8.5%      | 51                 | 10.2%     | 63  | 12.5% |
| Գրեթե նույն չափ, ինչ անցյալ տարի    | 212                    | 39.4%     | 184                | 36.4%     | 176 | 35.0% |
| Որոշ չափով ցածր է, քան անցյալ տարի  | 142                    | 26.3%     | 136                | 26.9%     | 134 | 26.5% |
| Շատ ավելի ցածր է, քան անցյալ տարի   | 29                     | 5.5%      | 3                  | .5%       | 11  | 2.2%  |
| (Զգիտեն)                            | 73                     | 13.6%     | 85                 | 16.9%     | 88  | 17.5% |
| (Ջրաժարվում են պատասխանել)          | 2                      | .3%       | 0                  | .0%       | 0   | .0%   |

**Կոռուպցիայի մակարդակի ընկալումը հաստատություններում և գրասենյակներում ըստ տարիքի և սեռի**

|   | Սեռ     |           |     |           |       |           |       |           |       |           |       |           |       |           |     |           |
|---|---------|-----------|-----|-----------|-------|-----------|-------|-----------|-------|-----------|-------|-----------|-------|-----------|-----|-----------|
|   | Տղամարդ |           | Կին |           | 18-24 |           | 25-34 |           | 35-44 |           | 45-54 |           | 55-64 |           | 65+ |           |
|   | Թիվ     | Սյուն N % | Թիվ | Սյուն N % | Թիվ   | Սյուն N % | Թիվ   | Սյուն N % | Թիվ   | Սյուն N % | Թիվ   | Սյուն N % | Թիվ   | Սյուն N % | Թիվ | Սյուն N % |
| a) Նախագահի աշխատակազմ մեծապես կոռումպացված է | 128     | 18.9%     | 157 | 18.1%     | 39    | 17.5%     | 53    | 17.7%     | 53    | 18.4%     | 60    | 20.0%     | 29    | 17.2%     | 51  | 17.2%     |
| որոշ չափով է կոռումպացված                     | 147     | 21.8%     | 182 | 20.9%     | 53    | 23.7%     | 64    | 21.2%     | 64    | 22.4%     | 80    | 26.8%     | 31    | 18.1%     | 38  | 18.1%     |
| Չատ քիչ է կոռումպացված                        | 74      | 10.9%     | 101 | 11.6%     | 17    | 7.4%      | 36    | 12.0%     | 33    | 11.6%     | 41    | 13.9%     | 29    | 16.9%     | 19  | 16.9%     |



|  |     |       |     |       |    |       |     |       |    |       |     |       |    |       |     |
|--|-----|-------|-----|-------|----|-------|-----|-------|----|-------|-----|-------|----|-------|-----|
| բնավ կոռումպացված չէ                                       | 84  | 12.4% | 80  | 9.3%  | 30 | 13.2% | 29  | 9.8%  | 34 | 11.8% | 23  | 7.8%  | 22 | 12.7% | 26  |
| (Զգիտեն)   | 237 | 34.9% | 336 | 38.6% | 85 | 37.8% | 113 | 37.7% | 97 | 34.0% | 89  | 30.0% | 56 | 33.3% | 132 |
| (ՀՊ)   | 8   | 1.2%  | 13  | 1.4%  | 1  | .3%   | 5   | 1.5%  | 5  | 1.8%  | 4   | 1.5%  | 3  | 1.7%  | 3   |
| <b>b) Կառավարության աշխատակազմ</b>                         |     |       |     |       |    |       |     |       |    |       |     |       |    |       |     |
| մեծապես կոռումպացված է                                     | 142 | 20.9% | 169 | 19.5% | 55 | 24.5% | 56  | 18.6% | 53 | 18.5% | 59  | 19.7% | 34 | 20.3% | 55  |
| որոշ չափով է կոռումպացված                                  | 173 | 25.5% | 203 | 23.3% | 53 | 23.5% | 75  | 25.1% | 74 | 25.9% | 98  | 32.7% | 33 | 19.7% | 43  |
| չառ քիչ է կոռումպացված                                     | 85  | 12.5% | 108 | 12.4% | 27 | 12.2% | 37  | 12.3% | 40 | 14.0% | 38  | 12.6% | 31 | 18.6% | 19  |
| բնավ կոռումպացված չէ                                       | 65  | 9.6%  | 56  | 6.4%  | 16 | 7.0%  | 24  | 8.0%  | 27 | 9.5%  | 16  | 5.2%  | 16 | 9.7%  | 23  |
| (Զգիտեն)   | 206 | 30.4% | 322 | 37.0% | 72 | 32.1% | 104 | 34.6% | 88 | 30.8% | 85  | 28.6% | 51 | 30.1% | 128 |
| (ՀՊ)   | 7   | 1.0%  | 11  | 1.3%  | 1  | .7%   | 4   | 1.5%  | 4  | 1.5%  | 3   | 1.1%  | 3  | 1.7%  | 2   |
| <b>c) Նախարարություններ</b>                                |     |       |     |       |    |       |     |       |    |       |     |       |    |       |     |
| մեծապես կոռումպացված է                                     | 164 | 24.2% | 199 | 22.9% | 58 | 26.0% | 67  | 22.5% | 62 | 21.8% | 79  | 26.4% | 40 | 23.8% | 56  |
| որոշ չափով է կոռումպացված                                  | 206 | 30.3% | 252 | 29.0% | 74 | 32.9% | 94  | 31.4% | 83 | 28.8% | 105 | 35.3% | 38 | 22.3% | 64  |
| չառ քիչ է կոռումպացված                                     | 95  | 14.1% | 107 | 12.3% | 29 | 13.1% | 40  | 13.2% | 35 | 12.1% | 33  | 11.2% | 41 | 24.4% | 24  |
| բնավ կոռումպացված չէ                                       | 34  | 5.0%  | 38  | 4.3%  | 9  | 4.2%  | 11  | 3.7%  | 21 | 7.4%  | 10  | 3.3%  | 8  | 4.5%  | 12  |
| (Զգիտեն)   | 174 | 25.6% | 263 | 30.2% | 53 | 23.5% | 83  | 27.6% | 83 | 29.0% | 66  | 22.3% | 41 | 24.0% | 111 |
| (ՀՊ)   | 5   | .8%   | 11  | 1.2%  | 1  | .3%   | 4   | 1.5%  | 2  | .8%   | 5   | 1.6%  | 2  | 1.0%  | 2   |
| <b>a) Տարածքային կառավարման մարմիններ (Սարգվետարաններ)</b> |     |       |     |       |    |       |     |       |    |       |     |       |    |       |     |
| մեծապես կոռումպացված է                                     | 170 | 25.1% | 196 | 22.5% | 54 | 24.0% | 66  | 22.1% | 62 | 21.5% | 84  | 28.2% | 48 | 28.1% | 52  |
| որոշ չափով է կոռումպացված                                  | 185 | 27.3% | 218 | 25.1% | 58 | 26.1% | 94  | 31.5% | 75 | 26.1% | 86  | 28.7% | 32 | 19.1% | 57  |

|  |     |       |     |       |     |       |     |       |     |       |     |       |    |       |     |
|--|-----|-------|-----|-------|-----|-------|-----|-------|-----|-------|-----|-------|----|-------|-----|
| 2ատ քիչ է կո-<br>ռունկացված  | 100 | 14.7% | 152 | 17.5% | 41  | 18.5% | 51  | 17.1% | 55  | 19.2% | 43  | 14.4% | 31 | 18.5% | 30  |
| բնավ կոռուն-<br>կացված չէ  | 47  | 6.9%  | 60  | 6.9%  | 22  | 9.6%  | 14  | 4.5%  | 19  | 6.7%  | 17  | 5.8%  | 17 | 10.1% | 17  |
| (Զգիտեն)   | 172 | 25.4% | 233 | 26.8% | 48  | 21.4% | 69  | 23.3% | 73  | 25.5% | 65  | 21.9% | 40 | 23.4% | 110 |
| (ՀԴ)   | 4   | .7%   | 11  | 1.3%  | 1   | .3%   | 4   | 1.5%  | 3   | 1.0%  | 3   | 1.1%  | 1  | .8%   | 3   |
| <b>e) Երևանի<br/>քաղաքապետարան</b>   |     |       |     |       |     |       |     |       |     |       |     |       |    |       |     |
| մեծապես<br>կոռունկաց-<br>ված է   | 134 | 19.8% | 136 | 15.7% | 32  | 14.3% | 54  | 18.2% | 43  | 14.9% | 67  | 22.6% | 33 | 19.7% | 40  |
| որոշ չափով է<br>կոռունկաց-<br>ված  | 107 | 15.7% | 141 | 16.2% | 41  | 18.1% | 40  | 13.2% | 47  | 16.4% | 63  | 21.3% | 27 | 15.8% | 30  |
| 2ատ քիչ է կո-<br>ռունկացված  | 74  | 10.8% | 84  | 9.6%  | 21  | 9.2%  | 37  | 12.3% | 26  | 9.1%  | 28  | 9.3%  | 22 | 13.0% | 24  |
| բնավ կոռուն-<br>կացված չէ  | 30  | 4.4%  | 23  | 2.7%  | 9   | 4.2%  | 6   | 2.1%  | 12  | 4.2%  | 9   | 3.1%  | 9  | 5.3%  | 7   |
| (Զգիտեն)   | 331 | 48.9% | 476 | 54.8% | 121 | 53.8% | 159 | 53.2% | 157 | 54.8% | 128 | 42.9% | 77 | 45.4% | 165 |
| (ՀԴ)   | 2   | .4%   | 9   | 1.0%  | 1   | .3%   | 3   | 1.0%  | 2   | .6%   | 2   | .8%   | 1  | .8%   | 2   |
| <b>f) Տեղական<br/>ինքնակառավարման<br/>մարմիններ (քաղաքապետա-<br/>րաններ, գյուղապետարաններ)</b> |     |       |     |       |     |       |     |       |     |       |     |       |    |       |     |
| մեծապես<br>կոռունկաց-<br>ված է   | 155 | 22.8% | 171 | 19.7% | 40  | 17.9% | 68  | 22.6% | 53  | 18.4% | 67  | 22.6% | 39 | 22.8% | 59  |
| որոշ չափով է<br>կոռունկաց-<br>ված  | 152 | 22.4% | 221 | 25.5% | 67  | 30.0% | 65  | 21.6% | 71  | 24.8% | 86  | 28.8% | 33 | 19.8% | 51  |
| 2ատ քիչ է կո-<br>ռունկացված  | 142 | 21.0% | 152 | 17.5% | 37  | 16.4% | 66  | 22.0% | 53  | 18.4% | 58  | 19.4% | 41 | 24.1% | 40  |
| բնավ կոռուն-<br>կացված չէ  | 103 | 15.3% | 134 | 15.4% | 37  | 16.3% | 40  | 13.2% | 58  | 20.4% | 37  | 12.5% | 26 | 15.2% | 40  |
| (Զգիտեն)   | 121 | 17.9% | 178 | 20.5% | 43  | 19.0% | 59  | 19.6% | 46  | 16.1% | 47  | 15.9% | 29 | 16.9% | 76  |
| (ՀԴ)   | 4   | .7%   | 12  | 1.4%  | 1   | .3%   | 3   | 1.0%  | 6   | 2.0%  | 2   | .8%   | 2  | 1.1%  | 3   |

|                                       |                           |       |       |       |       |       |       |       |       |       |       |       |       |       |       |
|---------------------------------------|---------------------------|-------|-------|-------|-------|-------|-------|-------|-------|-------|-------|-------|-------|-------|-------|
| 9) Ազգային ժողով                      | մեծապես կոռումպացված է    | 145   | 21.5% | 159   | 18.3% | 47    | 20.9% | 55    | 18.5% | 64    | 21.6% | 37    | 21.9% | 48    |       |
|                                       | որոշ չափով է կոռումպացված | 185   | 27.3% | 207   | 23.8% | 64    | 28.4% | 75    | 25.1% | 87    | 29.3% | 36    | 21.2% | 57    |       |
|                                       | շատ քիչ է կոռումպացված    | 90    | 13.3% | 130   | 15.0% | 35    | 15.6% | 45    | 15.0% | 38    | 13.3% | 35    | 20.6% | 29    |       |
|                                       | բնավ կոռումպացված չէ      | 51    | 7.5%  | 54    | 6.2%  | 15    | 6.8%  | 11    | 3.7%  | 26    | 8.9%  | 19    | 11.0% | 14    |       |
|                                       | (Զգիտեն)                  | 202   | 29.9% | 310   | 35.7% | 63    | 28.0% | 110   | 36.7% | 94    | 32.9% | 84    | 28.2% | 41    | 24.5% |
|                                       | (ԸՊ)                      | 4     | .5%   | 9     | 1.0%  | 1     | .3%   | 3     | 1.0%  | 2     | .6%   | 3     | 1.1%  | 1     | .8%   |
|                                       | մեծապես կոռումպացված է    | 76    | 11.2% | 89    | 10.2% | 21    | 9.3%  | 31    | 10.3% | 25    | 8.8%  | 42    | 14.1% | 24    | 14.1% |
|                                       | որոշ չափով է կոռումպացված | 87    | 12.8% | 118   | 13.6% | 35    | 15.8% | 42    | 14.0% | 40    | 13.9% | 44    | 14.7% | 22    | 13.3% |
|                                       | շատ քիչ է կոռումպացված    | 85    | 12.5% | 94    | 10.8% | 30    | 13.2% | 41    | 13.8% | 34    | 12.0% | 37    | 12.6% | 19    | 11.4% |
|                                       | բնավ կոռումպացված չէ      | 56    | 8.2%  | 56    | 6.4%  | 18    | 7.8%  | 12    | 4.0%  | 30    | 10.5% | 18    | 6.1%  | 20    | 12.0% |
| (Զգիտեն)                              | 371                       | 54.7% | 500   | 57.5% | 120   | 53.5% | 170   | 56.7% | 152   | 53.1% | 155   | 51.8% | 82    | 48.4% |       |
| (ԸՊ)                                  | 4                         | .5%   | 13    | 1.5%  | 1     | .3%   | 4     | 1.3%  | 5     | 1.8%  | 2     | .8%   | 1     | .8%   |       |
| 10) Բաղաբացիական ծառայության խորհուրդ | մեծապես կոռումպացված է    | 84    | 12.4% | 88    | 10.1% | 21    | 9.3%  | 32    | 10.6% | 27    | 9.4%  | 24    | 14.0% | 27    |       |
|                                       | որոշ չափով է կոռումպացված | 98    | 14.5% | 110   | 12.6% | 33    | 14.7% | 44    | 14.8% | 39    | 13.6% | 47    | 15.7% | 22    |       |
|                                       | շատ քիչ է կոռումպացված    | 86    | 12.7% | 107   | 12.3% | 28    | 12.5% | 44    | 14.8% | 39    | 13.8% | 39    | 13.1% | 19    |       |
|                                       | բնավ կոռումպացված չէ      | 45    | 6.6%  | 49    | 5.7%  | 12    | 5.3%  | 11    | 3.6%  | 26    | 9.0%  | 21    | 6.9%  | 10    |       |
|                                       | (Զգիտեն)                  | 360   | 53.0% | 500   | 57.6% | 130   | 57.9% | 165   | 54.9% | 149   | 52.0% | 144   | 48.3% | 83    | 49.3% |
|                                       | (ԸՊ)                      | 5     | .8%   | 15    | 1.7%  | 1     | .3%   | 4     | 1.3%  | 6     | 2.2%  | 5     | 1.7%  | 1     | .8%   |
|                                       | մեծապես կոռումպացված է    | 84    | 12.4% | 88    | 10.1% | 21    | 9.3%  | 32    | 10.6% | 27    | 9.4%  | 24    | 14.0% | 27    |       |
|                                       | որոշ չափով է կոռումպացված | 98    | 14.5% | 110   | 12.6% | 33    | 14.7% | 44    | 14.8% | 39    | 13.6% | 47    | 15.7% | 22    |       |
|                                       | շատ քիչ է կոռումպացված    | 86    | 12.7% | 107   | 12.3% | 28    | 12.5% | 44    | 14.8% | 39    | 13.8% | 39    | 13.1% | 19    |       |
|                                       | բնավ կոռումպացված չէ      | 45    | 6.6%  | 49    | 5.7%  | 12    | 5.3%  | 11    | 3.6%  | 26    | 9.0%  | 21    | 6.9%  | 10    |       |
| (Զգիտեն)                              | 360                       | 53.0% | 500   | 57.6% | 130   | 57.9% | 165   | 54.9% | 149   | 52.0% | 144   | 48.3% | 83    | 49.3% |       |
| (ԸՊ)                                  | 5                         | .8%   | 15    | 1.7%  | 1     | .3%   | 4     | 1.3%  | 6     | 2.2%  | 5     | 1.7%  | 1     | .8%   |       |

|  |                       |                      |       |       |       |       |       |       |       |       |       |       |       |       |       |       |    |
|--|-----------------------|----------------------|-------|-------|-------|-------|-------|-------|-------|-------|-------|-------|-------|-------|-------|-------|----|
| a) Դատախազություն                          | մեծապես կոտրված է     | 271                  | 40.0% | 333   | 38.4% | 91    | 40.4% | 110   | 36.9% | 118   | 41.1% | 127   | 42.7% | 59    | 34.7% | 100   |    |
|  | որոշ չափով է կոտրված  | 189                  | 27.9% | 226   | 26.0% | 62    | 27.5% | 87    | 29.1% | 72    | 25.2% | 87    | 29.1% | 47    | 27.8% | 60    |    |
|  | շատ քիչ է կոտրված     | 51                   | 7.5%  | 82    | 9.4%  | 21    | 9.2%  | 32    | 10.7% | 27    | 9.3%  | 20    | 6.6%  | 18    | 10.3% | 16    |    |
|  | բնավ կոտրված չէ       | 31                   | 4.6%  | 23    | 2.6%  | 7     | 3.1%  | 7     | 2.3%  | 15    | 5.3%  | 9     | 3.0%  | 9     | 5.1%  | 8     |    |
|  | (Զգիտեն)              | 132                  | 19.5% | 193   | 22.2% | 44    | 19.5% | 60    | 19.9% | 50    | 17.6% | 51    | 17.1% | 36    | 21.3% | 84    |    |
|  | (ՀՊ)                  | 4                    | .6%   | 12    | 1.3%  | 1     | .3%   | 3     | 1.0%  | 4     | 1.5%  | 4     | 1.4%  | 1     | .8%   | 2     |    |
|  | k) Իրավապահ մարմիններ | մեծապես կոտրված է    | 273   | 40.3% | 336   | 38.7% | 87    | 38.8% | 117   | 39.0% | 118   | 41.4% | 131   | 43.7% | 59    | 34.9% | 98 |
|  |                       | որոշ չափով է կոտրված | 187   | 27.6% | 226   | 26.0% | 66    | 29.3% | 88    | 29.4% | 72    | 25.2% | 84    | 28.2% | 45    | 26.8% | 58 |
|  |                       | շատ քիչ է կոտրված    | 57    | 8.4%  | 86    | 9.9%  | 19    | 8.4%  | 30    | 9.9%  | 29    | 10.0% | 21    | 7.1%  | 26    | 15.1% | 19 |
|  |                       | բնավ կոտրված չէ      | 33    | 4.8%  | 30    | 3.4%  | 10    | 4.6%  | 10    | 3.4%  | 13    | 4.7%  | 12    | 4.1%  | 9     | 5.1%  | 7  |
| (Զգիտեն)                                   |                       | 125                  | 18.4% | 181   | 20.9% | 42    | 18.5% | 52    | 17.2% | 49    | 17.3% | 48    | 16.1% | 29    | 17.2% | 86    |    |
| (ՀՊ)                                       |                       | 4                    | .6%   | 10    | 1.1%  | 1     | .3%   | 3     | 1.0%  | 4     | 1.5%  | 2     | .8%   | 1     | .8%   | 2     |    |
| l) Օմբուսներ (մարդու իրավունքների պաշտպան) |                       | մեծապես կոտրված է    | 70    | 10.3% | 71    | 8.1%  | 18    | 8.1%  | 28    | 9.4%  | 22    | 7.7%  | 33    | 11.1% | 18    | 10.5% | 21 |
|  |                       | որոշ չափով է կոտրված | 76    | 11.2% | 97    | 11.1% | 33    | 14.5% | 26    | 8.5%  | 40    | 14.0% | 41    | 13.7% | 16    | 9.7%  | 17 |
|  |                       | շատ քիչ է կոտրված    | 75    | 11.1% | 124   | 14.3% | 37    | 16.4% | 38    | 12.8% | 34    | 11.7% | 46    | 15.3% | 23    | 13.3% | 22 |
|  |                       | բնավ կոտրված չէ      | 186   | 27.4% | 184   | 21.2% | 55    | 24.4% | 67    | 22.3% | 78    | 27.4% | 79    | 26.4% | 48    | 28.3% | 43 |
|  | (Զգիտեն)              | 268                  | 39.5% | 380   | 43.7% | 81    | 36.2% | 135   | 45.0% | 109   | 38.2% | 97    | 32.6% | 63    | 37.3% | 162   |    |

| (ՀՊ)                                      | 4   | .5%   | 13  | 1.5%  | 1  | .3%   | 6   | 1.9%  | 3  | 1.0%  | 2   | .8%   | 1  | .8%   | 4   |
|---|-----|-------|-----|-------|----|-------|-----|-------|----|-------|-----|-------|----|-------|-----|
| մ) Կենտրոնական ընտրական հանձնաժողով (ԿԸՀ) | 249 | 36.8% | 302 | 34.8% | 87 | 38.6% | 108 | 36.0% | 95 | 33.2% | 119 | 39.9% | 62 | 36.5% | 81  |
| որոշ չափով է կոռումպացված է               | 158 | 23.3% | 181 | 20.8% | 61 | 27.4% | 69  | 22.9% | 59 | 20.6% | 73  | 24.5% | 30 | 17.8% | 47  |
| 2առ քիչ է կոռումպացված                    | 62  | 9.1%  | 87  | 10.0% | 17 | 7.6%  | 34  | 11.2% | 32 | 11.1% | 30  | 10.0% | 21 | 12.3% | 16  |
| բնավ կոռումպացված չէ                      | 54  | 7.9%  | 57  | 6.6%  | 16 | 7.2%  | 23  | 7.6%  | 24 | 8.6%  | 19  | 6.2%  | 15 | 9.1%  | 14  |
| (Զգիտեն)                                  | 150 | 22.2% | 230 | 26.4% | 42 | 18.8% | 61  | 20.5% | 73 | 25.7% | 55  | 18.3% | 39 | 23.0% | 109 |
| (ՀՊ)                                      | 5   | .7%   | 11  | 1.3%  | 1  | .3%   | 5   | 1.8%  | 2  | .8%   | 3   | 1.0%  | 2  | 1.2%  | 2   |

**Կոռուպցիայի մակարդակի ընկալումը հաստատություններում և ինժեներներում x Կրթություն**

|                           | Հիմնական կրթություն կամ ավելի քիչ |           | Մնավարտ միջնակարգ |           | Ավարտած միջնակարգ |           | Միջին մասնագիտական |           | Մնավարտ բարձրագույն |           | Ավարտած բարձրագույն կամ ասպիրանտուրա |           | ԶԳ/ՊԶ |           |  |
|---------------------------|-----------------------------------|-----------|-------------------|-----------|-------------------|-----------|--------------------|-----------|---------------------|-----------|--------------------------------------|-----------|-------|-----------|--|
|                           | Թիվ                               | Սյուն N % | Թիվ               | Սյուն N % | Թիվ               | Սյուն N % | Թիվ                | Սյուն N % | Թիվ                 | Սյուն N % | Թիվ                                  | Սյուն N % | Թիվ   | Սյուն N % |  |
| ա) Նախագահի աշխատակազմ    | 9                                 | 20.3%     | 11                | 8.6%      | 92                | 17.9%     | 61                 | 16.7%     | 19                  | 15.4%     | 93                                   | 25.4%     | 0     | .0%       |  |
| մեծապես կոռումպացված է    | 7                                 | 17.0%     | 18                | 13.3%     | 112               | 21.8%     | 77                 | 21.0%     | 34                  | 28.3%     | 81                                   | 22.0%     | 0     | .0%       |  |
| որոշ չափով է կոռումպացված | 3                                 | 7.4%      | 18                | 13.4%     | 57                | 11.1%     | 46                 | 12.6%     | 8                   | 6.2%      | 43                                   | 11.8%     | 0     | .0%       |  |
| 2առ քիչ է կոռումպացված    | 6                                 | 13.7%     | 15                | 10.9%     | 51                | 10.0%     | 39                 | 10.8%     | 12                  | 9.9%      | 41                                   | 11.2%     | 0     | .0%       |  |
| բնավ կոռումպացված չէ      | 18                                | 41.6%     | 66                | 48.9%     | 195               | 38.1%     | 139                | 38.0%     | 49                  | 40.2%     | 104                                  | 28.3%     | 2     | 100.0%    |  |
| (Զգիտեն)                  | 0                                 | .0%       | 7                 | 4.9%      | 6                 | 1.1%      | 4                  | 1.0%      | 0                   | .0%       | 5                                    | 1.3%      | 0     | .0%       |  |
| (ՀՊ)                      |                                   |           |                   |           |                   |           |                    |           |                     |           |                                      |           |       |           |  |

|   |                           |                           |       |       |       |       |       |       |       |       |       |       |       |       |        |       |
|---|---------------------------|---------------------------|-------|-------|-------|-------|-------|-------|-------|-------|-------|-------|-------|-------|--------|-------|
| b) Կառավարության աշխատակազմ                               | մեծապես կոռումպացված է    | 7                         | 16.5% | 14    | 10.7% | 91    | 17.7% | 63    | 17.1% | 28    | 22.8% | 108   | 29.5% | 0     | .0%    |       |
|   | որոշ չափով է կոռումպացված | 7                         | 15.8% | 25    | 18.5% | 133   | 26.0% | 92    | 25.2% | 32    | 26.2% | 87    | 23.6% | 0     | .0%    |       |
|   | շատ քիչ է կոռումպացված    | 7                         | 17.1% | 13    | 10.1% | 63    | 12.3% | 54    | 14.9% | 11    | 8.7%  | 43    | 11.8% | 0     | .0%    |       |
|   | բնավ կոռումպացված չէ      | 3                         | 5.9%  | 12    | 9.3%  | 40    | 7.9%  | 29    | 7.9%  | 6     | 4.7%  | 31    | 8.6%  | 0     | .0%    |       |
|   | (Զգիտեն)                  | 19                        | 44.8% | 62    | 46.2% | 181   | 35.3% | 126   | 34.5% | 45    | 36.9% | 93    | 25.3% | 2     | 100.0% |       |
|   | (Հ)Պ                      | 0                         | .0%   | 7     | 5.4%  | 4     | .7%   | 2     | .5%   | 1     | .6%   | 5     | 1.3%  | 0     | .0%    |       |
|   | c) Նախարարություններ      | մեծապես կոռումպացված է    | 9     | 20.1% | 15    | 10.9% | 115   | 22.4% | 73    | 20.0% | 32    | 26.0% | 120   | 32.6% | 0      | .0%   |
|   |                           | որոշ չափով է կոռումպացված | 8     | 18.6% | 26    | 19.5% | 155   | 30.3% | 108   | 29.5% | 43    | 35.7% | 117   | 31.7% | 0      | .0%   |
|   |                           | շատ քիչ է կոռումպացված    | 6     | 14.5% | 20    | 15.2% | 63    | 12.4% | 55    | 15.0% | 12    | 10.2% | 45    | 12.2% | 1      | 37.3% |
|   |                           | բնավ կոռումպացված չէ      | 4     | 8.2%  | 7     | 5.2%  | 21    | 4.1%  | 21    | 5.8%  | 2     | 1.5%  | 17    | 4.7%  | 0      | .0%   |
| (Զգիտեն)  |                           | 17                        | 38.5% | 61    | 45.7% | 153   | 29.9% | 107   | 29.2% | 32    | 26.6% | 65    | 17.7% | 1     | 62.7%  |       |
| (Հ)Պ  |                           | 0                         | .0%   | 5     | 3.6%  | 5     | 1.0%  | 2     | .5%   | 0     | .0%   | 4     | 1.1%  | 0     | .0%    |       |
| a) Տարածքային կառավարման մարմիններ (Սարգսյանի տարածքային) |                           | մեծապես կոռումպացված է    | 6     | 14.6% | 11    | 7.9%  | 100   | 19.4% | 84    | 23.0% | 30    | 25.0% | 133   | 36.3% | 1      | 62.7% |
|   |                           | որոշ չափով է կոռումպացված | 9     | 21.7% | 25    | 18.8% | 140   | 27.3% | 92    | 25.1% | 35    | 28.6% | 101   | 27.6% | 0      | .0%   |
|   |                           | շատ քիչ է կոռումպացված    | 8     | 17.8% | 23    | 17.3% | 86    | 16.8% | 67    | 18.3% | 19    | 15.5% | 48    | 13.0% | 1      | 37.3% |
|   |                           | բնավ կոռումպացված չէ      | 5     | 12.1% | 9     | 6.6%  | 39    | 7.6%  | 31    | 8.5%  | 6     | 5.0%  | 16    | 4.4%  | 0      | .0%   |
|   | (Զգիտեն)                  | 15                        | 33.8% | 60    | 45.1% | 145   | 28.2% | 90    | 24.6% | 30    | 25.0% | 65    | 17.8% | 0     | .0%    |       |
|   | (Հ)Պ                      | 0                         | .0%   | 6     | 4.3%  | 3     | .6%   | 2     | .5%   | 1     | .9%   | 4     | 1.0%  | 0     | .0%    |       |

|                         |   |                         |       |       |       |       |       |       |       |       |       |       |       |       |        |       |
|-------------------------|---|-------------------------|-------|-------|-------|-------|-------|-------|-------|-------|-------|-------|-------|-------|--------|-------|
| e) Երևանի քաղաքապետարան | մեծապես կոտորակված է  | 4                       | 10.2% | 11    | 8.1%  | 77    | 15.0% | 53    | 14.4% | 25    | 20.7% | 100   | 27.4% | 0     | .0%    |       |
|                         | որոշ չափով է կոտորակված   | 4                       | 8.7%  | 12    | 9.0%  | 65    | 12.8% | 62    | 17.0% | 19    | 15.5% | 85    | 23.2% | 0     | .0%    |       |
|                         | շատ քիչ է կոտորակված  | 5                       | 12.4% | 8     | 5.8%  | 46    | 9.0%  | 41    | 11.3% | 15    | 12.2% | 41    | 11.1% | 1     | 37.3%  |       |
|                         | բնավ կոտորակված չէ  | 3                       | 6.7%  | 7     | 5.0%  | 15    | 2.9%  | 16    | 4.3%  | 5     | 4.1%  | 8     | 2.2%  | 0     | .0%    |       |
|                         | (Զգիտեն)  | 27                      | 62.0% | 92    | 68.4% | 306   | 59.6% | 193   | 52.5% | 58    | 47.5% | 131   | 35.8% | 1     | 62.7%  |       |
|                         | (ՀՊ)  | 0                       | .0%   | 5     | 3.6%  | 3     | .6%   | 2     | .5%   | 0     | .0%   | 1     | .3%   | 0     | .0%    |       |
|                         | f) Տեղական ինքնակառավարման մարմիններ (քաղաքապետարաններ, գյուղապետարաններ) | մեծապես կոտորակված է    | 5     | 12.3% | 13    | 10.1% | 92    | 18.0% | 68    | 18.4% | 25    | 20.6% | 122   | 33.1% | 0      | .0%   |
|                         |   | որոշ չափով է կոտորակված | 4     | 9.9%  | 27    | 20.3% | 102   | 20.0% | 96    | 26.2% | 35    | 28.8% | 107   | 29.2% | 1      | 62.7% |
|                         |   | շատ քիչ է կոտորակված    | 14    | 32.7% | 19    | 13.9% | 109   | 21.2% | 75    | 20.5% | 16    | 13.1% | 61    | 16.6% | 1      | 37.3% |
|                         |   | բնավ կոտորակված չէ      | 10    | 22.9% | 28    | 20.5% | 99    | 19.2% | 65    | 17.8% | 11    | 9.2%  | 25    | 6.9%  | 0      | .0%   |
| (Զգիտեն)                |   | 10                      | 22.2% | 42    | 31.0% | 106   | 20.6% | 60    | 16.3% | 33    | 27.1% | 50    | 13.5% | 0     | .0%    |       |
| (ՀՊ)                    |   | 0                       | .0%   | 6     | 4.3%  | 4     | .9%   | 3     | .8%   | 2     | 1.3%  | 2     | .6%   | 0     | .0%    |       |
| g) Ազգային ժողով        |   | մեծապես կոտորակված է    | 7     | 17.1% | 10    | 7.4%  | 88    | 17.2% | 67    | 18.4% | 26    | 21.3% | 106   | 28.9% | 0      | .0%   |
|                         |   | որոշ չափով է կոտորակված | 11    | 26.6% | 29    | 21.8% | 127   | 24.7% | 96    | 26.3% | 35    | 29.1% | 93    | 25.4% | 0      | .0%   |
|                         |   | շատ քիչ է կոտորակված    | 6     | 14.1% | 17    | 12.6% | 73    | 14.2% | 56    | 15.4% | 16    | 12.9% | 53    | 14.3% | 0      | .0%   |
|                         |   | բնավ կոտորակված չէ      | 3     | 6.4%  | 8     | 6.2%  | 42    | 8.1%  | 26    | 7.1%  | 1     | 1.2%  | 25    | 6.8%  | 0      | .0%   |
|                         | (Զգիտեն)  | 15                      | 35.9% | 65    | 48.4% | 180   | 35.2% | 119   | 32.5% | 43    | 35.5% | 88    | 23.9% | 2     | 100.0% |       |
|                         | (ՀՊ)  | 0                       | .0%   | 5     | 3.6%  | 3     | .6%   | 2     | .5%   | 0     | .0%   | 2     | .6%   | 0     | .0%    |       |

|                                       |   |                           |       |       |       |       |       |       |       |       |       |       |       |       |        |       |
|---------------------------------------|---|---------------------------|-------|-------|-------|-------|-------|-------|-------|-------|-------|-------|-------|-------|--------|-------|
| h) Բաղադրացիական ծառայության խորհուրդ | մեծապես կոռումպացված է                              | 1                         | 1.8%  | 5     | 3.9%  | 41    | 8.1%  | 37    | 10.2% | 13    | 10.4% | 67    | 18.3% | 0     | .0%    |       |
|                                       | որոշ չափով է կոռումպացված                           | 6                         | 13.9% | 9     | 7.0%  | 55    | 10.7% | 49    | 13.3% | 17    | 14.3% | 69    | 18.7% | 0     | .0%    |       |
|                                       | շատ քիչ է կոռումպացված                              | 5                         | 12.7% | 12    | 9.0%  | 50    | 9.7%  | 47    | 12.7% | 14    | 11.6% | 50    | 13.7% | 0     | .0%    |       |
|                                       | բնավ կոռումպացված չէ                                | 1                         | 3.0%  | 6     | 4.7%  | 35    | 6.8%  | 30    | 8.3%  | 10    | 7.9%  | 29    | 8.0%  | 0     | .0%    |       |
|                                       | (Զգիտեն)  | 30                        | 68.6% | 96    | 71.2% | 327   | 63.8% | 199   | 54.2% | 68    | 55.7% | 150   | 40.9% | 2     | 100.0% |       |
|                                       | (ՀՊ)  | 0                         | .0%   | 5     | 4.1%  | 5     | 1.0%  | 5     | 1.4%  | 0     | .0%   | 1     | .3%   | 0     | .0%    |       |
|                                       | i) Հանրային ծառայությունները կարգավորող հանձնաժողով | մեծապես կոռումպացված է    | 2     | 3.5%  | 2     | 1.6%  | 50    | 9.8%  | 45    | 12.2% | 16    | 13.2% | 57    | 15.6% | 0      | .0%   |
|                                       |   | որոշ չափով է կոռումպացված | 4     | 9.3%  | 11    | 7.9%  | 45    | 8.8%  | 49    | 13.5% | 25    | 20.5% | 74    | 20.1% | 0      | .0%   |
|                                       |   | շատ քիչ է կոռումպացված    | 5     | 11.1% | 12    | 9.1%  | 58    | 11.4% | 53    | 14.4% | 8     | 6.6%  | 57    | 15.5% | 0      | .0%   |
|                                       |   | բնավ կոռումպացված չէ      | 0     | .0%   | 6     | 4.5%  | 29    | 5.6%  | 33    | 9.1%  | 2     | 1.9%  | 24    | 6.4%  | 0      | .0%   |
| (Զգիտեն)                              |   | 33                        | 76.1% | 98    | 73.4% | 323   | 62.9% | 180   | 49.2% | 70    | 57.3% | 154   | 42.0% | 2     | 100.0% |       |
| (ՀՊ)                                  |   | 0                         | .0%   | 5     | 3.6%  | 7     | 1.5%  | 6     | 1.6%  | 1     | .5%   | 1     | .3%   | 0     | .0%    |       |
| a) Դատախազություն                     |   | մեծապես կոռումպացված է    | 17    | 39.6% | 34    | 25.7% | 200   | 39.1% | 124   | 33.8% | 51    | 42.2% | 177   | 48.1% | 1      | 37.3% |
|                                       |   | որոշ չափով է կոռումպացված | 8     | 19.6% | 32    | 24.0% | 138   | 26.9% | 104   | 28.4% | 29    | 24.1% | 103   | 28.0% | 0      | .0%   |
|                                       |   | շատ քիչ է կոռումպացված    | 3     | 7.8%  | 14    | 10.1% | 49    | 9.5%  | 33    | 9.1%  | 8     | 6.2%  | 26    | 7.1%  | 0      | .0%   |
|                                       |   | բնավ կոռումպացված չէ      | 3     | 5.9%  | 7     | 5.1%  | 18    | 3.5%  | 17    | 4.5%  | 4     | 3.2%  | 6     | 1.7%  | 0      | .0%   |
|                                       | (Զգիտեն)  | 12                        | 27.2% | 42    | 31.5% | 103   | 20.2% | 83    | 22.7% | 30    | 24.3% | 54    | 14.7% | 1     | 62.7%  |       |
|                                       | (ՀՊ)  | 0                         | .0%   | 5     | 3.6%  | 4     | .8%   | 5     | 1.4%  | 0     | .0%   | 1     | .3%   | 0     | .0%    |       |



|   |   |                        |       |       |       |       |       |       |       |       |       |       |       |       |       |       |
|---|---|------------------------|-------|-------|-------|-------|-------|-------|-------|-------|-------|-------|-------|-------|-------|-------|
| k) Իրավապահ մարմիններ                     | մեծապես կոռումպացված է                      | 18                     | 41.2% | 34    | 25.1% | 200   | 38.9% | 126   | 34.3% | 51    | 41.9% | 181   | 49.3% | 1     | 37.3% |       |
|   | որոշ չափով է կոռումպացված                   | 9                      | 19.8% | 27    | 20.2% | 139   | 27.2% | 105   | 28.8% | 29    | 23.5% | 104   | 28.3% | 0     | .0%   |       |
|   | շատ քիչ է կոռումպացված                      | 3                      | 7.5%  | 14    | 10.3% | 49    | 9.6%  | 38    | 10.4% | 15    | 11.9% | 24    | 6.6%  | 0     | .0%   |       |
|   | բնավ կոռումպացված չէ                        | 3                      | 5.9%  | 10    | 7.6%  | 21    | 4.0%  | 19    | 5.3%  | 2     | 1.5%  | 8     | 2.1%  | 0     | .0%   |       |
|   | (Զգիտեն)                                    | 11                     | 25.6% | 45    | 33.3% | 101   | 19.7% | 74    | 20.1% | 26    | 21.1% | 49    | 13.4% | 1     | 62.7% |       |
|   | (ՀՊ)  | 0                      | .0%   | 5     | 3.6%  | 3     | .6%   | 4     | 1.2%  | 0     | .0%   | 1     | .3%   | 0     | .0%   |       |
|   | ի) Օմբուդսմեն (մարդու իրավունքների պաշտպան) | մեծապես կոռումպացված է | 1     | 3.2%  | 2     | 1.9%  | 50    | 9.8%  | 25    | 6.7%  | 19    | 15.2% | 43    | 11.6% | 1     | 37.3% |
| որոշ չափով է կոռումպացված                 | 4   | 10.4%                  | 11    | 8.0%  | 44    | 8.6%  | 41    | 11.2% | 41    | 11.2% | 22    | 18.0% | 50    | 13.7% | 0     | .0%   |
| շատ քիչ է կոռումպացված                    | 5   | 12.4%                  | 6     | 4.3%  | 63    | 12.3% | 57    | 15.6% | 57    | 15.6% | 9     | 7.1%  | 59    | 16.1% | 0     | .0%   |
| բնավ կոռումպացված չէ                      | 5   | 11.0%                  | 21    | 15.8% | 109   | 21.2% | 97    | 26.4% | 97    | 26.4% | 31    | 25.3% | 108   | 29.3% | 0     | .0%   |
| (Զգիտեն)                                  | 26  | 60.6%                  | 85    | 63.6% | 243   | 47.3% | 144   | 39.3% | 144   | 39.3% | 42    | 34.3% | 107   | 29.1% | 1     | 62.7% |
| (ՀՊ)                                      | 1   | 2.4%                   | 9     | 6.4%  | 4     | .8%   | 3     | .8%   | 3     | .8%   | 0     | .0%   | 1     | .1%   | 0     | .0%   |
| մ) Կենտրոնական ընտրական հանձնաժողով (ԿԸՀ) | մեծապես կոռումպացված է                      | 8                      | 17.5% | 28    | 20.9% | 172   | 33.5% | 113   | 30.9% | 53    | 43.6% | 178   | 48.4% | 1     | 37.3% |       |
| որոշ չափով է կոռումպացված                 | 8   | 17.9%                  | 25    | 18.9% | 115   | 22.4% | 94    | 25.7% | 94    | 25.7% | 17    | 13.8% | 80    | 21.8% | 0     | .0%   |
| շատ քիչ է կոռումպացված                    | 7   | 16.2%                  | 8     | 6.3%  | 53    | 10.4% | 41    | 11.2% | 41    | 11.2% | 11    | 8.8%  | 28    | 7.7%  | 0     | .0%   |
| բնավ կոռումպացված չէ                      | 3   | 6.1%                   | 16    | 11.8% | 37    | 7.2%  | 30    | 8.2%  | 30    | 8.2%  | 7     | 6.0%  | 18    | 5.0%  | 0     | .0%   |
| (Զգիտեն)                                  | 18  | 42.3%                  | 51    | 38.0% | 131   | 25.6% | 86    | 23.3% | 86    | 23.3% | 34    | 27.8% | 59    | 16.2% | 1     | 62.7% |
| (ՀՊ)                                      | 0   | .0%                    | 5     | 4.0%  | 5     | .9%   | 2     | .7%   | 2     | .7%   | 0     | .0%   | 4     | 1.0%  | 0     | .0%   |

**Կոռուպցիայի մակարդակի ընկալումը հաստատություններում և գրասենյակներում x գբաղվածություն**

|   | Գործադրող/<br>Տնային<br>Տնտեսողի/<br>Ուսանող/<br>Թռչակառու | Ինքնագբաղ-<br>ված կամ փոքր<br>ընտանեկան<br>բիզնես | Վարձու աշխա-<br>տող մեծ կամ<br>միջին մասնա-<br>վոր գործակա-<br>լությունում |              | Վարձու աշխա-<br>տող պետական<br>գործակալու-<br>թյունում |              | Վարձատու<br>աշխատող մի-<br>ջազգային գոր-<br>ծակալությունում<br>կամ միջազգա-<br>յին կամ տեղա-<br>կան ՅԿ-ում |              |     |              |   |       |   |       |
|---|--|---|--|--------------|--|--------------|--|--------------|-----|--------------|---|-------|---|-------|
|   |  |   | Թիվ  | Սյուն<br>N % | Թիվ  | Սյուն<br>N % | Թիվ  | Սյուն<br>N % | Թիվ | Սյուն<br>N % |   |       |   |       |
| a) Նախագահի աշխատակազմ մեծապես կր-<br>ռոնկացված է | 165  | 16.9%   | 32   | 22.8%        | 34   | 19.5%        | 48   | 21.7%        | 3   | 12.9%        | 2 | 39.9% | 2 | 17.3% |
| որոշ չափով է<br>կոռումպաց-<br>ված                 | 194  | 19.9%   | 27   | 19.5%        | 45   | 26.0%        | 56   | 25.6%        | 4   | 16.6%        | 1 | 9.5%  | 2 | 21.4% |
| շատ քիչ է կր-<br>ռոնկացված                        | 90   | 9.2%  | 17   | 12.4%        | 41   | 23.5%        | 24   | 11.0%        | 1   | 5.2%         | 2 | 28.9% | 0 | .0%   |
| բնավ կոռում-<br>պացված չէ                         | 101  | 10.3%   | 18   | 13.2%        | 15   | 8.8%         | 24   | 10.8%        | 5   | 24.1%        | 0 | .0%   | 1 | 8.3%  |
| (Զգիտեն)  | 409  | 41.9%   | 43   | 30.4%        | 39   | 22.1%        | 66   | 30.3%        | 9   | 41.2%        | 1 | 21.8% | 5 | 53.0% |
| (ԶՊ)  | 17   | 1.8%  | 2  | 1.7%         | 0  | .0%          | 1  | .6%          | 0   | .0%          | 0 | .0%   | 0 | .0%   |
| b) Կառավարության<br>աշխատակազմ                    | 179  | 18.3%   | 30   | 21.2%        | 45   | 25.6%        | 49   | 22.6%        | 5   | 21.3%        | 2 | 39.9% | 2 | 17.3% |
| որոշ չափով է<br>կոռումպաց-<br>ված                 | 231  | 23.7%   | 37   | 26.2%        | 41   | 23.7%        | 60   | 27.4%        | 4   | 16.6%        | 1 | 9.5%  | 2 | 21.4% |
| շատ քիչ է կր-<br>ռոնկացված                        | 108  | 11.0%   | 18   | 12.9%        | 36   | 20.8%        | 25   | 11.3%        | 4   | 16.7%        | 2 | 34.3% | 0 | .0%   |
| բնավ կոռում-<br>պացված չէ                         | 70   | 7.1%  | 13   | 9.3%         | 15   | 8.5%         | 19   | 8.8%         | 4   | 16.4%        | 0 | .0%   | 1 | 8.3%  |
| (Զգիտեն)  | 374  | 38.3%   | 40   | 28.7%        | 37   | 21.4%        | 64   | 29.3%        | 6   | 28.9%        | 1 | 16.4% | 5 | 53.0% |
| (ԶՊ)  | 15   | 1.5%  | 2  | 1.7%         | 0  | .0%          | 1  | .6%          | 0   | .0%          | 0 | .0%   | 0 | .0%   |

|                         |   |                            |       |       |       |       |       |       |       |       |       |       |       |       |       |       |
|-------------------------|---|----------------------------|-------|-------|-------|-------|-------|-------|-------|-------|-------|-------|-------|-------|-------|-------|
| c) Նախարարություններ    | մեծաթիվ կրոնականներ                               | 205                        | 21.0% | 34    | 24.0% | 50    | 28.8% | 60    | 27.3% | 7     | 32.8% | 4     | 78.0% | 3     | 26.9% |       |
|                         | որոշ չափով է կրոնականացված                        | 282                        | 28.9% | 45    | 32.1% | 53    | 30.5% | 66    | 30.2% | 7     | 33.9% | 1     | 9.5%  | 3     | 30.2% |       |
|                         | շատ քիչ է կրոնականացված                           | 125                        | 12.8% | 15    | 10.4% | 32    | 18.6% | 28    | 12.8% | 2     | 8.1%  | 1     | 12.5% | 0     | .0%   |       |
|                         | բնավ կրոնականացված չէ                             | 35                         | 3.6%  | 16    | 11.4% | 5     | 2.8%  | 12    | 5.7%  | 2     | 11.2% | 0     | .0%   | 1     | 8.3%  |       |
|                         | (Զգիտեն)  | 316                        | 32.4% | 29    | 20.9% | 33    | 18.6% | 52    | 23.8% | 3     | 14.0% | 0     | .0%   | 4     | 34.5% |       |
|                         | (ԸՊ)  | 12                         | 1.2%  | 2     | 1.3%  | 1     | .8%   | 1     | .2%   | 0     | .0%   | 0     | .0%   | 0     | .0%   |       |
|                         | <hr/>   |                            |       |       |       |       |       |       |       |       |       |       |       |       |       |       |
|                         | a) Տարածքային կառավարման մարմիններ (Սարգսյանների) | մեծաթիվ կրոնականներ        | 207   | 21.2% | 23    | 16.6% | 57    | 32.9% | 64    | 29.3% | 8     | 38.1% | 3     | 58.6% | 2     | 19.8% |
|                         |   | որոշ չափով է կրոնականացված | 252   | 25.9% | 43    | 30.4% | 41    | 23.7% | 60    | 27.3% | 3     | 15.0% | 2     | 28.9% | 2     | 17.5% |
|                         |   | շատ քիչ է կրոնականացված    | 159   | 16.3% | 26    | 18.4% | 35    | 20.3% | 26    | 12.1% | 3     | 14.5% | 1     | 12.5% | 1     | 11.0% |
| բնավ կրոնականացված չէ   |   | 61                         | 6.3%  | 12    | 8.6%  | 10    | 5.5%  | 18    | 8.3%  | 5     | 21.1% | 0     | .0%   | 1     | 8.3%  |       |
| (Զգիտեն)                |   | 284                        | 29.1% | 35    | 24.7% | 31    | 17.7% | 49    | 22.4% | 2     | 11.3% | 0     | .0%   | 4     | 43.3% |       |
| (ԸՊ)                    |   | 12                         | 1.3%  | 2     | 1.3%  | 0     | .0%   | 1     | .6%   | 0     | .0%   | 0     | .0%   | 0     | .0%   |       |
| <hr/>                   |   |                            |       |       |       |       |       |       |       |       |       |       |       |       |       |       |
| e) Երևանի քաղաքապետարան |   | մեծաթիվ կրոնականներ        | 137   | 14.0% | 20    | 14.1% | 53    | 30.5% | 51    | 23.4% | 8     | 39.2% | 1     | 20.5% | 0     | .0%   |
|                         |   | որոշ չափով է կրոնականացված | 134   | 13.7% | 30    | 21.3% | 35    | 20.3% | 45    | 20.7% | 1     | 5.2%  | 0     | .0%   | 2     | 17.3% |
|                         |   | շատ քիչ է կրոնականացված    | 85    | 8.7%  | 15    | 10.5% | 35    | 20.3% | 17    | 7.9%  | 3     | 13.0% | 1     | 12.5% | 1     | 11.0% |
|                         | բնավ կրոնականացված չէ                             | 23                         | 2.3%  | 9     | 6.2%  | 9     | 5.1%  | 10    | 4.4%  | 3     | 12.5% | 0     | .0%   | 1     | 8.3%  |       |
|                         | (Զգիտեն)  | 588                        | 60.3% | 66    | 47.4% | 42    | 23.8% | 94    | 42.9% | 6     | 30.1% | 4     | 67.0% | 7     | 63.4% |       |
|                         | (ԸՊ)  | 9                          | .9%   | 1     | .5%   | 0     | .0%   | 1     | .6%   | 0     | .0%   | 0     | .0%   | 0     | .0%   |       |

|   |                          |     |       |    |       |    |       |     |       |    |       |   |       |   |       |
|---|--------------------------|-----|-------|----|-------|----|-------|-----|-------|----|-------|---|-------|---|-------|
| f) Տեղական ինքնակառավարման մարմիններ (քաղաքապետարաններ, գյուղապետարաններ) | մեծապես կրտումացված է    | 178 | 18.3% | 26 | 18.6% | 52 | 29.7% | 58  | 26.4% | 8  | 38.1% | 2 | 36.9% | 1 | 9.7%  |
|   | որոշ չափով է կրտումացված | 232 | 23.7% | 30 | 21.2% | 42 | 24.2% | 63  | 28.6% | 4  | 20.0% | 1 | 19.4% | 2 | 17.3% |
|   | չառ քիչ է կրտումացված    | 179 | 18.3% | 36 | 25.4% | 41 | 23.2% | 35  | 16.2% | 2  | 8.1%  | 1 | 22.0% | 1 | 10.4% |
|   | բնավ կրտումացված չէ      | 164 | 16.8% | 18 | 12.7% | 18 | 10.0% | 32  | 14.4% | 5  | 21.1% | 1 | 21.8% | 1 | 11.0% |
|   | (Զգիտեն)                 | 210 | 21.5% | 29 | 20.4% | 23 | 13.0% | 30  | 13.8% | 3  | 12.7% | 0 | .0%   | 5 | 51.6% |
|   | (ՀՊ)                     | 13  | 1.4%  | 2  | 1.7%  | 0  | .0%   | 1   | .6%   | 0  | .0%   | 0 | .0%   | 0 | .0%   |
| g) Ազգային մոդով  | մեծապես կրտումացված է    | 168 | 17.2% | 30 | 21.5% | 37 | 21.1% | 60  | 27.3% | 5  | 21.3% | 2 | 39.9% | 3 | 28.3% |
|   | որոշ չափով է կրտումացված | 242 | 24.8% | 35 | 24.9% | 45 | 25.9% | 64  | 29.3% | 4  | 19.4% | 0 | .0%   | 2 | 19.2% |
|   | չառ քիչ է կրտումացված    | 141 | 14.4% | 15 | 10.7% | 37 | 21.2% | 24  | 11.1% | 2  | 9.1%  | 1 | 22.0% | 0 | .0%   |
|   | բնավ կրտումացված չէ      | 58  | 5.9%  | 15 | 10.8% | 7  | 4.3%  | 19  | 8.9%  | 4  | 18.7% | 1 | 21.8% | 0 | .0%   |
|   | (Զգիտեն)                 | 358 | 36.7% | 43 | 30.8% | 48 | 27.5% | 50  | 22.8% | 7  | 31.5% | 1 | 16.4% | 5 | 52.5% |
|   | (ՀՊ)                     | 9   | .9%   | 2  | 1.3%  | 0  | .0%   | 1   | .6%   | 0  | .0%   | 0 | .0%   | 0 | .0%   |
| h) Քաղաքացիական ծառայության խորհուրդ                                      | մեծապես կրտումացված է    | 83  | 8.5%  | 11 | 7.9%  | 29 | 16.6% | 32  | 14.8% | 7  | 31.4% | 2 | 42.3% | 0 | .0%   |
|   | որոշ չափով է կրտումացված | 122 | 12.5% | 17 | 12.4% | 20 | 11.5% | 41  | 18.9% | 2  | 9.2%  | 1 | 19.4% | 1 | 10.1% |
|   | չառ քիչ է կրտումացված    | 104 | 10.7% | 17 | 11.9% | 37 | 21.2% | 17  | 7.7%  | 0  | .0%   | 2 | 28.9% | 2 | 18.2% |
|   | բնավ կրտումացված չէ      | 54  | 5.6%  | 14 | 9.7%  | 19 | 11.1% | 21  | 9.8%  | 3  | 12.9% | 0 | .0%   | 0 | .0%   |
|   | (Զգիտեն)                 | 598 | 61.3% | 80 | 57.1% | 69 | 39.6% | 106 | 48.3% | 10 | 46.5% | 1 | 9.5%  | 7 | 71.7% |
|   | (ՀՊ)                     | 14  | 1.4%  | 1  | 1.0%  | 0  | .0%   | 1   | .6%   | 0  | .0%   | 0 | .0%   | 0 | .0%   |

|   |     |       |    |       |    |       |     |       |    |       |   |       |   |       |
|---|-----|-------|----|-------|----|-------|-----|-------|----|-------|---|-------|---|-------|
| i) Հանրային ծառայությունները կարգավորող հանձնաժողով |     |       |    |       |    |       |     |       |    |       |   |       |   |       |
| մեծապես կր-<br>ռունկացված է                         | 86  | 8.8%  | 16 | 11.7% | 36 | 20.7% | 26  | 11.8% | 4  | 17.7% | 2 | 42.3% | 2 | 16.8% |
| որոշ չափով է<br>կոռունկաց-<br>ված                   | 126 | 12.9% | 18 | 12.6% | 17 | 9.7%  | 43  | 19.7% | 4  | 16.6% | 0 | .0%   | 1 | 10.1% |
| շատ քիչ է կր-<br>ռունկացված                         | 94  | 9.6%  | 18 | 13.1% | 44 | 25.2% | 31  | 14.4% | 3  | 15.0% | 1 | 12.5% | 1 | 11.0% |
| բնավ կոռուն-<br>կացված չէ                           | 48  | 5.0%  | 13 | 9.1%  | 13 | 7.6%  | 16  | 7.5%  | 3  | 15.3% | 0 | .0%   | 0 | .0%   |
| (Զգիտեն)  | 605 | 62.1% | 73 | 51.7% | 64 | 36.9% | 101 | 46.1% | 8  | 35.4% | 3 | 45.2% | 6 | 62.0% |
| (ՀՊ)  | 16  | 1.7%  | 3  | 1.8%  | 0  | .0%   | 1   | .6%   | 0  | .0%   | 0 | .0%   | 0 | .0%   |
| a) Դատախազություն                                   |     |       |    |       |    |       |     |       |    |       |   |       |   |       |
| մեծապես կր-<br>ռունկացված է                         | 368 | 37.7% | 48 | 34.5% | 76 | 43.6% | 95  | 43.6% | 10 | 45.5% | 3 | 56.3% | 4 | 38.0% |
| որոշ չափով է<br>կոռունկաց-<br>ված                   | 244 | 25.1% | 47 | 33.8% | 55 | 31.5% | 60  | 27.3% | 4  | 19.4% | 2 | 31.2% | 2 | 19.2% |
| շատ քիչ է կր-<br>ռունկացված                         | 87  | 9.0%  | 13 | 9.1%  | 14 | 7.9%  | 15  | 6.8%  | 3  | 14.0% | 1 | 12.5% | 0 | .0%   |
| բնավ կոռուն-<br>կացված չէ                           | 30  | 3.0%  | 9  | 6.5%  | 4  | 2.2%  | 10  | 4.5%  | 1  | 6.4%  | 0 | .0%   | 0 | .0%   |
| (Զգիտեն)  | 232 | 23.8% | 22 | 15.6% | 26 | 14.7% | 38  | 17.2% | 3  | 14.7% | 0 | .0%   | 4 | 42.9% |
| (ՀՊ)  | 14  | 1.4%  | 1  | .5%   | 0  | .0%   | 1   | .6%   | 0  | .0%   | 0 | .0%   | 0 | .0%   |
| k) Իրավապահ մարմիններ                               |     |       |    |       |    |       |     |       |    |       |   |       |   |       |
| մեծապես կր-<br>ռունկացված է                         | 366 | 37.6% | 64 | 45.6% | 70 | 40.2% | 92  | 41.9% | 11 | 51.9% | 3 | 56.3% | 3 | 28.3% |
| որոշ չափով է<br>կոռունկաց-<br>ված                   | 250 | 25.7% | 33 | 23.7% | 59 | 33.5% | 62  | 28.4% | 4  | 19.4% | 2 | 31.2% | 3 | 28.8% |
| շատ քիչ է կր-<br>ռունկացված                         | 93  | 9.5%  | 14 | 10.1% | 16 | 8.9%  | 18  | 8.2%  | 2  | 7.7%  | 1 | 12.5% | 0 | .0%   |
| բնավ կոռուն-<br>կացված չէ                           | 40  | 4.1%  | 8  | 5.4%  | 4  | 2.2%  | 9   | 4.3%  | 1  | 6.4%  | 0 | .0%   | 0 | .0%   |
| (Զգիտեն)  | 215 | 22.0% | 21 | 14.8% | 26 | 15.1% | 36  | 16.6% | 3  | 14.7% | 0 | .0%   | 4 | 42.9% |
| (ՀՊ)  | 12  | 1.2%  | 1  | .5%   | 0  | .0%   | 1   | .6%   | 0  | .0%   | 0 | .0%   | 0 | .0%   |

|   |  |                           |       |       |       |       |       |       |       |       |       |       |       |       |       |       |
|---|--|---------------------------|-------|-------|-------|-------|-------|-------|-------|-------|-------|-------|-------|-------|-------|-------|
| լ) Օմբուդանեն (մարդու իրավունքների պաշտպան) | մեծապես կր-<br>ռոնացված է                    | 81                        | 8.3%  | 18    | 12.8% | 16    | 8.9%  | 22    | 10.2% | 4     | 18.1% | 0     | .0%   | 0     | .0%   |       |
|   | որոշ չափով է<br>կոռոնաց-<br>ված              | 98                        | 10.0% | 17    | 11.9% | 17    | 9.8%  | 33    | 15.2% | 4     | 16.6% | 1     | 20.5% | 3     | 26.9% |       |
|   | շատ քիչ է կր-<br>ռոնացված                    | 111                       | 11.3% | 15    | 10.9% | 36    | 20.6% | 33    | 15.2% | 2     | 8.1%  | 2     | 28.9% | 1     | 11.0% |       |
|   | բնավ կոռոն-<br>ացված չէ                      | 221                       | 22.7% | 31    | 21.9% | 54    | 31.1% | 55    | 25.0% | 8     | 36.0% | 1     | 21.8% | 0     | .0%   |       |
|   | (Զգիտեն)                                     | 450                       | 46.1% | 59    | 42.0% | 52    | 29.5% | 75    | 34.2% | 5     | 21.3% | 2     | 28.9% | 6     | 62.0% |       |
|   | (ԸՊ)   | 16                        | 1.6%  | 1     | .5%   | 0     | .0%   | 1     | .2%   | 0     | .0%   | 0     | .0%   | 0     | .0%   |       |
|   | մ) Կենտրոնական ընտրական<br>հանձնաժողով (ԿԸՀ) | մեծապես կր-<br>ռոնացված է | 326   | 33.4% | 46    | 32.5% | 77    | 44.3% | 85    | 38.9% | 12    | 53.2% | 3     | 56.3% | 3     | 28.3% |
|   | որոշ չափով է<br>կոռոնաց-<br>ված              | 204                       | 20.9% | 39    | 27.5% | 38    | 21.7% | 52    | 23.7% | 4     | 18.8% | 0     | .0%   | 3     | 28.8% |       |
|   | շատ քիչ է կր-<br>ռոնացված                    | 94                        | 9.7%  | 16    | 11.1% | 19    | 10.9% | 18    | 8.4%  | 1     | 2.8%  | 1     | 12.5% | 0     | .0%   |       |
|   | բնավ կոռոն-<br>ացված չէ                      | 65                        | 6.7%  | 10    | 7.4%  | 11    | 6.5%  | 20    | 9.2%  | 2     | 11.2% | 2     | 31.2% | 0     | .0%   |       |
| (Զգիտեն)                                    | 275  | 28.1%                     | 30    | 21.0% | 27    | 15.5% | 42    | 19.0% | 3     | 13.9% | 0     | .0%   | 4     | 42.9% |       |       |
| (ԸՊ)  | 12   | 1.2%                      | 1     | .5%   | 2     | 1.0%  | 2     | .9%   | 0     | .0%   | 0     | .0%   | 0     | .0%   |       |       |

**Կոռուպցիայի մակարդակի ընկալումը հաստատություններում և գրասենյակներում x Եկամուտ**

| Եկամտի սահմանները դրամով |     |                         |     |                         |     |                          |     |                           |     |                         |     |
|--------------------------|-----|-------------------------|-----|-------------------------|-----|--------------------------|-----|---------------------------|-----|-------------------------|-----|
| Մինչև 15,000<br>դրամ     |     | 15,001 - 30,000<br>դրամ |     | 30,001 - 75,000<br>դրամ |     | 75,001 - 120,000<br>դրամ |     | 120,001 - 240,000<br>դրամ |     | 240,001 դրամ և<br>ավելի |     |
| Թիվ                      | N % | Թիվ                     | N % | Թիվ                     | N % | Թիվ                      | N % | Թիվ                       | N % | Թիվ                     | N % |
| Թիվ                      | N % | Թիվ                     | N % | Թիվ                     | N % | Թիվ                      | N % | Թիվ                       | N % | Թիվ                     | N % |

|  |   |       |       |       |       |       |       |       |       |       |       |       |       |       |       |
|--|---|-------|-------|-------|-------|-------|-------|-------|-------|-------|-------|-------|-------|-------|-------|
| a) Նախագահի աշխատակազմ մեծապես կրոնացված է | 16  | 17.8% | 48    | 17.1% | 85    | 18.1% | 78    | 22.4% | 43    | 18.4% | 6     | 13.8% | 11    | 12.0% |       |
|  | 18  | 20.8% | 53    | 18.9% | 87    | 18.5% | 80    | 23.0% | 65    | 27.8% | 14    | 34.2% | 13    | 14.0% |       |
|  | 4   | 4.3%  | 20    | 7.3%  | 53    | 11.3% | 42    | 12.0% | 40    | 17.0% | 5     | 12.9% | 11    | 12.1% |       |
|  | 7   | 7.7%  | 35    | 12.5% | 46    | 9.9%  | 43    | 12.4% | 22    | 9.6%  | 6     | 13.3% | 5     | 6.1%  |       |
|  | 41  | 47.4% | 114   | 41.0% | 196   | 41.8% | 101   | 29.3% | 63    | 26.7% | 11    | 25.8% | 46    | 51.5% |       |
|  | (Հօրհան)  |       |       |       |       |       |       |       |       |       |       |       |       |       |       |
|  | (ՀՊ)  | 2     | 2.0%  | 9     | 3.2%  | 2     | .4%   | 3     | .9%   | 1     | .6%   | 0     | .0%   | 4     | 4.4%  |
|  | b) Կառավարության աշխատակազմ մեծապես կրոնացված է | 13    | 15.3% | 49    | 17.5% | 88    | 18.7% | 84    | 24.2% | 57    | 24.1% | 8     | 19.9% | 13    | 14.2% |
|  |   | 16    | 19.0% | 55    | 19.6% | 124   | 26.4% | 95    | 27.3% | 59    | 25.2% | 11    | 27.5% | 16    | 17.7% |
|  |   | 7     | 7.9%  | 21    | 7.4%  | 56    | 11.9% | 52    | 14.9% | 41    | 17.6% | 8     | 19.0% | 9     | 9.5%  |
| 3  |   | 3.8%  | 29    | 10.2% | 34    | 7.3%  | 24    | 6.9%  | 20    | 8.5%  | 3     | 7.6%  | 8     | 9.2%  |       |
| 45   |   | 52.0% | 118   | 42.2% | 164   | 35.1% | 92    | 26.4% | 56    | 24.0% | 11    | 26.0% | 42    | 47.0% |       |
| (Հօրհան)                                   |   |       |       |       |       |       |       |       |       |       |       |       |       |       |       |
| (ՀՊ)                                       |   | 2     | 2.0%  | 9     | 3.1%  | 3     | .7%   | 1     | .3%   | 1     | .6%   | 0     | .0%   | 2     | 2.3%  |
| c) Նախարարություններ մեծապես կրոնացված է   |   | 15    | 17.2% | 60    | 21.6% | 107   | 22.8% | 89    | 25.6% | 71    | 30.2% | 8     | 19.6% | 13    | 14.6% |
|  |   | 21    | 24.3% | 60    | 21.6% | 148   | 31.6% | 117   | 33.8% | 79    | 33.8% | 14    | 34.8% | 18    | 19.6% |
|  |   | 8     | 8.7%  | 27    | 9.6%  | 52    | 11.1% | 54    | 15.5% | 40    | 17.2% | 11    | 26.1% | 11    | 12.2% |
|  | 2   | 1.8%  | 17    | 5.9%  | 27    | 5.7%  | 14    | 4.2%  | 8     | 3.2%  | 1     | 1.8%  | 4     | 4.7%  |       |
|  | 40  | 46.0% | 110   | 39.3% | 133   | 28.3% | 71    | 20.4% | 35    | 15.0% | 7     | 17.7% | 40    | 45.2% |       |
|  | (Հօրհան)  |       |       |       |       |       |       |       |       |       |       |       |       |       |       |
|  | (ՀՊ)  | 2     | 2.0%  | 5     | 1.9%  | 2     | .5%   | 2     | .5%   | 1     | .6%   | 0     | .0%   | 3     | 3.8%  |

|   |                                   |      |       |      |       |     |       |     |       |     |       |     |       |     |       |      |
|---|-----------------------------------|------|-------|------|-------|-----|-------|-----|-------|-----|-------|-----|-------|-----|-------|------|
| a) Տարածքային կառավարման մարմիններ (Սարգսյաններ)                          | մեծապես կր-<br>ռունկացված է       | 14   | 16.6% | 55   | 19.6% | 103 | 22.0% | 101 | 29.1% | 72  | 30.7% | 11  | 26.7% | 9   | 10.2% |      |
|   | որոշ չափով է<br>կոռունկաց-<br>ված | 21   | 24.2% | 56   | 20.0% | 113 | 24.1% | 100 | 28.8% | 77  | 33.0% | 11  | 26.8% | 25  | 27.4% |      |
|   | չառ քիչ է կր-<br>ռունկացված       | 9    | 9.8%  | 43   | 15.5% | 81  | 17.3% | 60  | 17.4% | 40  | 17.2% | 9   | 22.9% | 9   | 9.8%  |      |
|   | բնավ կոռուն-<br>կացված չէ         | 5    | 6.2%  | 25   | 8.9%  | 44  | 9.4%  | 18  | 5.1%  | 8   | 3.6%  | 3   | 7.0%  | 3   | 3.4%  |      |
|   | (Զգիտեն)                          | 36   | 41.2% | 95   | 34.1% | 123 | 26.3% | 68  | 19.7% | 35  | 14.9% | 7   | 16.6% | 41  | 45.6% |      |
| (ՀՊ)  | 2                                 | 2.0% | 5     | 1.9% | 4     | .8% | 0     | .0% | 1     | .6% | 0     | .0% | 0     | .0% | 3     | 3.5% |
| e) Երևանի քաղաքապետարան   | մեծապես կր-<br>ռունկացված է       | 12   | 14.2% | 31   | 11.0% | 66  | 14.1% | 83  | 23.9% | 55  | 23.3% | 6   | 14.5% | 18  | 20.0% |      |
|   | որոշ չափով է<br>կոռունկաց-<br>ված | 9    | 10.6% | 20   | 7.2%  | 65  | 13.8% | 65  | 18.7% | 69  | 29.4% | 13  | 31.8% | 7   | 7.8%  |      |
|   | չառ քիչ է կր-<br>ռունկացված       | 6    | 6.6%  | 12   | 4.4%  | 39  | 8.3%  | 41  | 11.8% | 40  | 17.2% | 11  | 27.5% | 8   | 8.5%  |      |
|   | բնավ կոռուն-<br>կացված չէ         | 3    | 3.3%  | 11   | 3.8%  | 18  | 3.7%  | 9   | 2.7%  | 9   | 3.6%  | 2   | 5.0%  | 2   | 2.5%  |      |
|   | (Զգիտեն)                          | 55   | 63.2% | 201  | 72.0% | 279 | 59.5% | 149 | 42.9% | 62  | 26.5% | 9   | 21.2% | 53  | 58.9% |      |
| (ՀՊ)  | 2                                 | 2.0% | 4     | 1.5% | 3     | .6% | 0     | .0% | 0     | .0% | 0     | .0% | 0     | .0% | 2     | 2.3% |
| f) Տեղական ինքնակառավարման մարմիններ (քաղաքապետարաններ, գյուղապետարաններ) | մեծապես կր-<br>ռունկացված է       | 14   | 16.5% | 50   | 17.8% | 78  | 16.7% | 88  | 25.3% | 67  | 28.5% | 9   | 22.3% | 19  | 21.7% |      |
|   | որոշ չափով է<br>կոռունկաց-<br>ված | 11   | 12.8% | 46   | 16.6% | 118 | 25.2% | 90  | 25.9% | 80  | 34.2% | 12  | 27.9% | 16  | 17.7% |      |
|   | չառ քիչ է կր-<br>ռունկացված       | 15   | 17.2% | 56   | 20.1% | 88  | 18.8% | 72  | 20.7% | 42  | 18.1% | 13  | 32.3% | 8   | 8.7%  |      |
|   | բնավ կոռուն-<br>կացված չէ         | 23   | 26.2% | 52   | 18.5% | 97  | 20.8% | 43  | 12.4% | 14  | 6.1%  | 3   | 6.9%  | 6   | 6.3%  |      |
|   | (Զգիտեն)                          | 21   | 24.6% | 69   | 24.8% | 82  | 17.6% | 55  | 15.8% | 30  | 12.6% | 4   | 10.7% | 38  | 42.1% |      |
| (ՀՊ)  | 2                                 | 2.8% | 6     | 2.1% | 4     | .9% | 0     | .0% | 1     | .5% | 0     | .0% | 0     | .0% | 3     | 3.5% |



|   |                                      |                        |       |       |       |       |       |       |       |       |       |       |       |       |       |       |
|---|--------------------------------------|------------------------|-------|-------|-------|-------|-------|-------|-------|-------|-------|-------|-------|-------|-------|-------|
| 9) Ազգային ժողով                                    | մեծապես կրոնացված է                  | 16                     | 18.0% | 47    | 16.7% | 91    | 19.4% | 78    | 22.6% | 54    | 23.2% | 4     | 10.6% | 14    | 16.2% |       |
|   | որոշ չափով է կրոնացված               | 19                     | 21.9% | 56    | 20.0% | 122   | 26.1% | 104   | 30.0% | 62    | 26.5% | 18    | 43.6% | 11    | 12.2% |       |
|   | չափ չէ կրոնացված                     | 7                      | 8.0%  | 24    | 8.5%  | 68    | 14.4% | 61    | 17.7% | 44    | 18.6% | 8     | 19.2% | 9     | 10.0% |       |
|   | բնավ կրոնացված չէ                    | 7                      | 8.3%  | 22    | 8.0%  | 34    | 7.2%  | 19    | 5.6%  | 13    | 5.7%  | 4     | 9.4%  | 5     | 5.6%  |       |
|   | (Զգիտեն)                             | 36                     | 41.7% | 125   | 44.8% | 152   | 32.3% | 84    | 24.1% | 61    | 26.0% | 7     | 17.1% | 48    | 53.7% |       |
|   | (ՀՊ)                                 | 2                      | 2.0%  | 5     | 1.9%  | 3     | .6%   | 0     | .0%   | 0     | .0%   | 0     | .0%   | 2     | 2.3%  |       |
|   | h) Քաղաքացիական ծառայության խորհուրդ | մեծապես կրոնացված է    | 9     | 9.8%  | 22    | 7.9%  | 44    | 9.3%  | 39    | 11.3% | 41    | 17.4% | 3     | 7.3%  | 7     | 8.2%  |
|   |                                      | որոշ չափով է կրոնացված | 5     | 6.2%  | 16    | 5.7%  | 58    | 12.3% | 55    | 15.9% | 51    | 21.8% | 11    | 27.7% | 8     | 9.4%  |
|   |                                      | չափ չէ կրոնացված       | 9     | 10.1% | 14    | 5.1%  | 43    | 9.2%  | 57    | 16.4% | 38    | 16.1% | 7     | 17.0% | 11    | 11.8% |
|   |                                      | բնավ կրոնացված չէ      | 4     | 4.3%  | 29    | 10.3% | 24    | 5.2%  | 27    | 7.8%  | 20    | 8.4%  | 5     | 12.3% | 3     | 3.2%  |
| (Զգիտեն)  |                                      | 59                     | 67.5% | 192   | 68.7% | 296   | 63.1% | 167   | 48.2% | 85    | 36.3% | 15    | 35.7% | 57    | 63.9% |       |
| (ՀՊ)  |                                      | 2                      | 2.0%  | 6     | 2.3%  | 4     | .9%   | 1     | .3%   | 0     | .0%   | 0     | .0%   | 3     | 3.5%  |       |
| i) Հանրային ծառայությունները կարգավորող հանձնաժողով |                                      | մեծապես կրոնացված է    | 10    | 11.4% | 24    | 8.7%  | 42    | 8.9%  | 51    | 14.6% | 28    | 12.0% | 4     | 8.8%  | 14    | 15.9% |
|   |                                      | որոշ չափով է կրոնացված | 8     | 9.4%  | 17    | 6.0%  | 57    | 12.1% | 47    | 13.5% | 60    | 25.4% | 10    | 25.2% | 9     | 10.5% |
|   |                                      | չափ չէ կրոնացված       | 6     | 7.3%  | 16    | 5.6%  | 50    | 10.6% | 58    | 16.8% | 45    | 19.2% | 9     | 21.3% | 9     | 10.1% |
|   |                                      | բնավ կրոնացված չէ      | 3     | 3.3%  | 21    | 7.7%  | 24    | 5.2%  | 24    | 6.8%  | 15    | 6.2%  | 6     | 14.5% | 1     | 1.5%  |
|   | (Զգիտեն)                             | 58                     | 66.6% | 193   | 69.4% | 293   | 62.5% | 164   | 47.4% | 87    | 37.1% | 13    | 30.3% | 51    | 57.3% |       |
|   | (ՀՊ)                                 | 2                      | 2.0%  | 7     | 2.7%  | 4     | .8%   | 3     | .9%   | 0     | .0%   | 0     | .0%   | 4     | 4.7%  |       |

|  |                                   |      |       |      |       |      |       |     |       |     |       |     |       |      |       |
|--|-----------------------------------|------|-------|------|-------|------|-------|-----|-------|-----|-------|-----|-------|------|-------|
| a) Դատասխանատվություն                          | մեծապես կր-<br>ռունկացված է       | 20   | 23.2% | 92   | 33.2% | 177  | 37.7% | 153 | 44.1% | 113 | 48.2% | 20  | 47.6% | 30   | 33.0% |
|  | որոշ չափով է<br>կոռունկաց-<br>ված | 26   | 30.4% | 43   | 15.4% | 137  | 29.3% | 108 | 31.2% | 67  | 28.7% | 10  | 24.8% | 22   | 24.4% |
|  | չատ քիչ է կր-<br>ռունկացված       | 10   | 11.2% | 31   | 11.0% | 41   | 8.7%  | 21  | 6.0%  | 21  | 9.1%  | 6   | 15.0% | 3    | 3.3%  |
|  | բնավ կոռուն-<br>կացված չէ         | 2    | 2.7%  | 16   | 5.7%  | 14   | 2.9%  | 13  | 3.8%  | 3   | 1.5%  | 1   | 3.3%  | 4    | 4.7%  |
|  | (Զգիտենմ)                         | 27   | 30.5% | 91   | 32.8% | 93   | 19.9% | 51  | 14.8% | 30  | 12.6% | 4   | 9.3%  | 29   | 32.3% |
| (ՀՊ)   | 2                                 | 2.0% | 5     | 1.9% | 6     | 1.4% | 0     | .0% | 0     | .0% | 0     | .0% | 2     | 2.3% |       |
| k) Իրավապահ մարմիններ                          | մեծապես կր-<br>ռունկացված է       | 20   | 23.0% | 88   | 31.5% | 185  | 39.5% | 158 | 45.7% | 115 | 49.2% | 19  | 46.0% | 23   | 26.2% |
|  | որոշ չափով է<br>կոռունկաց-<br>ված | 26   | 29.3% | 55   | 19.6% | 128  | 27.2% | 108 | 31.1% | 64  | 27.3% | 10  | 24.5% | 23   | 26.3% |
|  | չատ քիչ է կր-<br>ռունկացված       | 6    | 7.4%  | 29   | 10.3% | 43   | 9.2%  | 28  | 8.2%  | 23  | 9.7%  | 6   | 15.0% | 7    | 8.3%  |
|  | բնավ կոռուն-<br>կացված չէ         | 7    | 8.0%  | 16   | 5.7%  | 16   | 3.4%  | 9   | 2.6%  | 8   | 3.4%  | 1   | 3.3%  | 5    | 5.7%  |
|  | (Զգիտենմ)                         | 26   | 30.3% | 88   | 31.5% | 92   | 19.6% | 43  | 12.4% | 24  | 10.4% | 5   | 11.2% | 28   | 31.3% |
| (ՀՊ)   | 2                                 | 2.0% | 4     | 1.5% | 5     | 1.2% | 0     | .0% | 0     | .0% | 0     | .0% | 2     | 2.3% |       |
| l) Օմբուդսմեն (մարդու<br>իրավունքների պաշտպան) | մեծապես կր-<br>ռունկացված է       | 12   | 13.6% | 24   | 8.5%  | 32   | 6.8%  | 32  | 9.2%  | 30  | 12.8% | 4   | 10.6% | 6    | 7.2%  |
|  | որոշ չափով է<br>կոռունկաց-<br>ված | 6    | 6.6%  | 18   | 6.4%  | 54   | 11.5% | 52  | 15.1% | 34  | 14.6% | 5   | 12.0% | 3    | 3.4%  |
|  | չատ քիչ է կր-<br>ռունկացված       | 4    | 4.5%  | 22   | 7.8%  | 60   | 12.7% | 56  | 16.1% | 40  | 17.2% | 7   | 16.1% | 11   | 12.6% |
|  | բնավ կոռուն-<br>կացված չէ         | 19   | 22.0% | 50   | 18.0% | 111  | 23.7% | 88  | 25.5% | 69  | 29.5% | 11  | 27.7% | 20   | 22.8% |
|  | (Զգիտենմ)                         | 44   | 50.5% | 161  | 57.7% | 208  | 44.4% | 117 | 33.8% | 60  | 25.8% | 14  | 33.6% | 43   | 48.5% |
| (ՀՊ)   | 2                                 | 2.8% | 4     | 1.5% | 4     | .9%  | 1     | .3% | 0     | .0% | 0     | .0% | 5     | 5.5% |       |

| m) Կենտրոնական ընտրական հանձնաժողով (ԿԸՀ) | 25                         |       | 71    |       | 148   |       | 146   |       | 113 |       | 21 |       | 29 |       | 32.9% |  |
|---|----------------------------|-------|-------|-------|-------|-------|-------|-------|-----|-------|----|-------|----|-------|-------|--|
|   | մեծապես կր-<br>ռոմկացված է | 28.3% | 25.4% | 31.5% | 42.0% | 48.0% | 50.6% | 48.0% | 21  | 50.6% | 29 | 32.9% |    |       |       |  |
| որոշ չափով է կոռումպացված                 | 17                         | 19.3% | 53    | 19.1% | 109   | 23.3% | 91    | 26.2% | 46  | 19.7% | 4  | 8.9%  | 19 | 21.6% |       |  |
| շատ քիչ է կր-ռոմկացված                    | 3                          | 3.8%  | 29    | 10.4% | 40    | 8.4%  | 33    | 9.4%  | 30  | 12.9% | 11 | 27.5% | 3  | 3.2%  |       |  |
| բնավ կոռումպացված չէ                      | 7                          | 7.9%  | 28    | 10.0% | 40    | 8.5%  | 19    | 5.5%  | 13  | 5.5%  | 1  | 1.7%  | 4  | 4.3%  |       |  |
| (Զգիտեն)                                  | 32                         | 37.3% | 94    | 33.6% | 130   | 27.7% | 59    | 17.0% | 32  | 13.6% | 3  | 8.0%  | 30 | 33.8% |       |  |
| (ՀԴ)                                      | 3                          | 3.5%  | 4     | 1.5%  | 3     | .6%   | 0     | .0%   | 1   | .3%   | 1  | 3.3%  | 4  | 4.2%  |       |  |

**Կոռուպցիայի մակարդակի ընկալումը հաստատություններում և գրասենյակներում x Մարզ**

|   | Մարզ      |           |        |           |         |           |             |           |        |           |      |           |       |           |         |           |
|---|-----------|-----------|--------|-----------|---------|-----------|-------------|-----------|--------|-----------|------|-----------|-------|-----------|---------|-----------|
|   | Արագածոտն |           | Արարատ |           | Արմավիր |           | Գեղարքունիք |           | Կոտայք |           | Լոռի |           | Շիրակ |           | Սյունիք |           |
|   | Թիվ       | Սյուն N % | Թիվ    | Սյուն N % | Թիվ     | Սյուն N % | Թիվ         | Սյուն N % | Թիվ    | Սյուն N % | Թիվ  | Սյուն N % | Թիվ   | Սյուն N % | Թիվ     | Սյուն N % |
| a) Նախագահի աշխատակազմ մեծապես կր-ռոմկացված է | 14        | 21.8%     | 21     | 17.8%     | 21      | 16.8%     | 16          | 16.5%     | 22     | 15.1%     | 13   | 8.1%      | 24    | 17.8%     | 37      |           |
| որոշ չափով է կոռումպացված                     | 12        | 18.5%     | 32     | 27.4%     | 20      | 15.9%     | 26          | 26.4%     | 28     | 19.8%     | 14   | 9.1%      | 14    | 9.9%      | 9       |           |
| շատ քիչ է կր-ռոմկացված                        | 1         | 2.0%      | 10     | 8.6%      | 13      | 10.9%     | 7           | 6.9%      | 14     | 10.0%     | 14   | 8.7%      | 1     | .8%       | 5       |           |
| բնավ կոռումպացված չէ                          | 8         | 11.9%     | 15     | 12.8%     | 12      | 10.0%     | 7           | 7.4%      | 19     | 13.3%     | 20   | 12.7%     | 8     | 5.8%      | 8       |           |
| (Զգիտեն)                                      | 30        | 45.8%     | 38     | 32.5%     | 55      | 44.5%     | 42          | 42.8%     | 60     | 41.7%     | 94   | 60.1%     | 85    | 62.5%     | 14      |           |
| (ՀԴ)  | 0         | .0%       | 1      | 1.0%      | 2       | 2.0%      | 0           | .0%       | 0      | .0%       | 2    | 1.4%      | 4     | 3.1%      | 0       |           |

|   |                            |                            |       |       |       |       |       |       |       |       |       |       |       |       |       |       |    |
|---|----------------------------|----------------------------|-------|-------|-------|-------|-------|-------|-------|-------|-------|-------|-------|-------|-------|-------|----|
| b) Կառավարության աշխատակազմ                         | մեծապես կրոնավարացված է    | 11                         | 17.0% | 26    | 21.9% | 22    | 18.0% | 18    | 18.4% | 24    | 17.1% | 7     | 4.3%  | 23    | 16.7% | 37    |    |
|   | որոշ չափով է կրոնավարացված | 25                         | 38.3% | 31    | 26.8% | 26    | 20.9% | 23    | 23.5% | 42    | 29.3% | 22    | 14.0% | 15    | 11.1% | 15    |    |
|   | չափով է կրոնավարացված      | 4                          | 6.4%  | 13    | 11.1% | 15    | 11.8% | 8     | 8.2%  | 11    | 7.5%  | 19    | 12.1% | 3     | 2.0%  | 2     |    |
|   | բնավ կրոնավարացված չէ      | 5                          | 6.9%  | 9     | 7.4%  | 9     | 7.5%  | 6     | 5.6%  | 18    | 12.3% | 17    | 10.7% | 6     | 4.7%  | 5     |    |
|   | (Զգիտեն)                   | 21                         | 31.3% | 37    | 31.8% | 48    | 38.5% | 44    | 44.3% | 48    | 33.8% | 91    | 58.2% | 84    | 61.9% | 14    |    |
|   | (ՀՊ)                       | 0                          | .0%   | 1     | 1.0%  | 4     | 3.4%  | 0     | .0%   | 0     | .0%   | 1     | .7%   | 5     | 3.7%  | 0     |    |
|   | c) Նախարարություններ       | մեծապես կրոնավարացված է    | 19    | 28.4% | 31    | 26.6% | 26    | 21.1% | 21    | 21.1% | 34    | 23.8% | 12    | 8.0%  | 21    | 15.4% | 39 |
|   |                            | որոշ չափով է կրոնավարացված | 18    | 27.7% | 36    | 31.0% | 30    | 24.4% | 29    | 29.4% | 41    | 28.7% | 29    | 18.4% | 30    | 22.3% | 19 |
|   |                            | չափով է կրոնավարացված      | 3     | 5.3%  | 12    | 10.4% | 17    | 13.7% | 6     | 5.9%  | 13    | 9.0%  | 25    | 16.1% | 3     | 2.5%  | 5  |
|   |                            | բնավ կրոնավարացված չէ      | 4     | 5.9%  | 5     | 4.7%  | 10    | 7.7%  | 3     | 3.5%  | 11    | 7.8%  | 13    | 8.3%  | 4     | 3.3%  | 1  |
| (Զգիտեն)  |                            | 22                         | 32.8% | 31    | 26.3% | 37    | 29.8% | 40    | 40.1% | 44    | 30.7% | 76    | 49.0% | 76    | 55.7% | 9     |    |
| (ՀՊ)  |                            | 0                          | .0%   | 1     | 1.0%  | 4     | 3.4%  | 0     | .0%   | 0     | .0%   | 1     | .3%   | 1     | .8%   | 0     |    |
| a) Տարածքային կառավարման մարմիններ (Մարզպետարաններ) |                            | մեծապես կրոնավարացված է    | 17    | 25.5% | 24    | 20.3% | 23    | 18.7% | 17    | 17.7% | 31    | 22.0% | 7     | 4.7%  | 31    | 22.8% | 42 |
|   |                            | որոշ չափով է կրոնավարացված | 16    | 24.4% | 36    | 31.4% | 30    | 24.1% | 24    | 24.7% | 34    | 23.7% | 34    | 21.6% | 27    | 20.0% | 14 |
|   |                            | չափով է կրոնավարացված      | 4     | 5.4%  | 24    | 20.8% | 25    | 20.1% | 11    | 10.8% | 19    | 13.0% | 24    | 15.6% | 6     | 4.1%  | 5  |
|   |                            | բնավ կրոնավարացված չէ      | 7     | 11.2% | 5     | 4.6%  | 9     | 7.5%  | 5     | 5.3%  | 19    | 13.0% | 22    | 14.4% | 7     | 5.0%  | 0  |
|   | (Զգիտեն)                   | 22                         | 33.6% | 25    | 21.8% | 31    | 24.7% | 41    | 41.6% | 40    | 28.3% | 68    | 43.4% | 64    | 46.7% | 11    |    |
|   | (ՀՊ)                       | 0                          | .0%   | 1     | 1.0%  | 6     | 4.9%  | 0     | .0%   | 0     | .0%   | 1     | .3%   | 2     | 1.4%  | 0     |    |

|                          |  |                                  |       |       |       |       |       |       |       |       |       |       |       |       |       |       |    |
|--------------------------|--|----------------------------------|-------|-------|-------|-------|-------|-------|-------|-------|-------|-------|-------|-------|-------|-------|----|
| e) Երևանի քաղաքապետարան  | մեծապես կր-<br>ռոնկացված է   | 10                               | 14.7% | 11    | 9.5%  | 18    | 14.5% | 8     | 8.1%  | 15    | 10.2% | 1     | .9%   | 14    | 10.1% | 30    |    |
|                          | որոշ չափով է<br>կոռոնկաց-<br>ված   | 7                                | 10.3% | 18    | 15.3% | 18    | 14.6% | 8     | 8.3%  | 12    | 8.7%  | 3     | 1.9%  | 9     | 6.3%  | 10    |    |
|                          | շատ քիչ է կր-<br>ռոնկացված   | 1                                | 1.1%  | 14    | 11.8% | 15    | 12.2% | 2     | 2.1%  | 4     | 3.1%  | 1     | .7%   | 0     | .0%   | 3     |    |
|                          | բնավ կոռոն-<br>կացված չէ   | 3                                | 4.5%  | 2     | 1.9%  | 9     | 7.2%  | 4     | 3.5%  | 9     | 6.0%  | 2     | 1.6%  | 3     | 2.2%  | 0     |    |
|                          | (Զգիտեն)   | 46                               | 69.5% | 72    | 61.4% | 60    | 48.2% | 77    | 78.0% | 103   | 72.0% | 148   | 94.6% | 109   | 80.0% | 31    |    |
|                          | (ՀՊ)   | 0                                | .0%   | 0     | .0%   | 4     | 3.4%  | 0     | .0%   | 0     | .0%   | 1     | .3%   | 2     | 1.4%  | 0     |    |
|                          | <hr/>  |                                  |       |       |       |       |       |       |       |       |       |       |       |       |       |       |    |
|                          | f) Տեղական<br>ինքնաշարավարման<br>մարմիններ (քաղաքապետա-<br>րաններ, գյուղապետարաններ) | մեծապես կր-<br>ռոնկացված է       | 11    | 16.2% | 21    | 18.3% | 20    | 15.9% | 10    | 10.5% | 22    | 15.1% | 9     | 5.8%  | 21    | 15.6% | 44 |
|                          |  | որոշ չափով է<br>կոռոնկաց-<br>ված | 7     | 10.9% | 35    | 29.7% | 22    | 18.0% | 25    | 25.2% | 28    | 19.8% | 21    | 13.7% | 30    | 21.9% | 17 |
|                          |  | շատ քիչ է կր-<br>ռոնկացված       | 14    | 21.1% | 26    | 21.8% | 32    | 25.9% | 11    | 10.6% | 24    | 16.7% | 29    | 18.6% | 24    | 17.3% | 6  |
| բնավ կոռոն-<br>կացված չէ |  | 22                               | 33.0% | 16    | 13.9% | 19    | 15.0% | 19    | 19.3% | 43    | 30.1% | 45    | 28.6% | 22    | 16.0% | 0     |    |
| (Զգիտեն)                 |  | 12                               | 18.8% | 18    | 15.7% | 24    | 19.4% | 34    | 34.4% | 26    | 18.3% | 49    | 31.6% | 38    | 27.8% | 6     |    |
| (ՀՊ)                     |  | 0                                | .0%   | 1     | .6%   | 7     | 5.9%  | 0     | .0%   | 0     | .0%   | 3     | 1.7%  | 2     | 1.4%  | 0     |    |
| <hr/>                    |  |                                  |       |       |       |       |       |       |       |       |       |       |       |       |       |       |    |
| g) Ազգային ժողով         |  | մեծապես կր-<br>ռոնկացված է       | 14    | 21.7% | 26    | 22.5% | 23    | 18.9% | 16    | 15.7% | 19    | 13.5% | 12    | 7.5%  | 28    | 20.3% | 31 |
|                          |  | որոշ չափով է<br>կոռոնկաց-<br>ված | 13    | 19.0% | 35    | 30.1% | 28    | 22.8% | 24    | 24.2% | 36    | 25.3% | 19    | 12.4% | 21    | 15.1% | 10 |
|                          |  | շատ քիչ է կր-<br>ռոնկացված       | 3     | 4.6%  | 16    | 13.7% | 17    | 13.7% | 8     | 7.6%  | 23    | 16.0% | 19    | 12.2% | 4     | 2.6%  | 7  |
|                          | բնավ կոռոն-<br>կացված չէ   | 7                                | 11.3% | 4     | 3.1%  | 11    | 9.1%  | 7     | 7.3%  | 17    | 11.8% | 17    | 11.1% | 8     | 5.5%  | 3     |    |
|                          | (Զգիտեն)   | 29                               | 43.4% | 35    | 29.6% | 40    | 32.1% | 45    | 45.3% | 48    | 33.4% | 88    | 56.6% | 75    | 55.1% | 22    |    |
|                          | (ՀՊ)   | 0                                | .0%   | 1     | 1.0%  | 4     | 3.4%  | 0     | .0%   | 0     | .0%   | 1     | .3%   | 2     | 1.4%  | 0     |    |

|                                      |  |                                  |       |       |       |       |       |       |       |       |       |       |       |       |       |       |    |
|--------------------------------------|--|----------------------------------|-------|-------|-------|-------|-------|-------|-------|-------|-------|-------|-------|-------|-------|-------|----|
| h) Բաղաքացիական ծառայության խորհուրդ | մեծապես կր-<br>ռոնկացված է                             | 5                                | 7.9%  | 10    | 8.8%  | 13    | 10.4% | 7     | 6.8%  | 10    | 7.0%  | 0     | .3%   | 11    | 7.8%  | 8     |    |
|                                      | որոշ չափով է<br>կոռոնկաց-<br>ված                       | 4                                | 6.5%  | 16    | 13.8% | 12    | 9.6%  | 13    | 13.1% | 17    | 11.8% | 11    | 7.2%  | 11    | 7.7%  | 3     |    |
|                                      | շատ քիչ է կր-<br>ռոնկացված                             | 2                                | 3.8%  | 12    | 9.9%  | 12    | 9.5%  | 4     | 3.5%  | 14    | 9.8%  | 9     | 5.9%  | 2     | 1.8%  | 1     |    |
|                                      | բնավ կոռոն-<br>կացված չէ                               | 6                                | 9.4%  | 5     | 4.4%  | 11    | 9.0%  | 4     | 3.5%  | 20    | 13.9% | 15    | 9.9%  | 2     | 1.3%  | 1     |    |
|                                      | (Զգիտեն)   | 48                               | 72.4% | 74    | 63.2% | 70    | 56.2% | 72    | 73.0% | 82    | 57.4% | 119   | 76.3% | 108   | 79.1% | 61    |    |
|                                      | (ՀՊ)   | 0                                | .0%   | 0     | .0%   | 7     | 5.4%  | 0     | .0%   | 0     | .0%   | 1     | .3%   | 3     | 2.2%  | 0     |    |
|                                      | <hr/>  |                                  |       |       |       |       |       |       |       |       |       |       |       |       |       |       |    |
|                                      | i) Հանրային ծառայությունները<br>կարգավորող հանձնաժողով | մեծապես կր-<br>ռոնկացված է       | 11    | 17.0% | 9     | 7.7%  | 13    | 10.4% | 8     | 7.6%  | 8     | 5.5%  | 1     | .9%   | 9     | 6.3%  | 12 |
|                                      |  | որոշ չափով է<br>կոռոնկաց-<br>ված | 5     | 7.8%  | 21    | 18.0% | 11    | 8.6%  | 8     | 7.8%  | 17    | 12.2% | 7     | 4.2%  | 13    | 9.3%  | 3  |
|                                      |  | շատ քիչ է կր-<br>ռոնկացված       | 4     | 5.8%  | 16    | 13.4% | 11    | 8.5%  | 5     | 5.4%  | 17    | 11.9% | 10    | 6.1%  | 5     | 3.6%  | 1  |
| բնավ կոռոն-<br>կացված չէ             |  | 10                               | 15.2% | 5     | 3.9%  | 11    | 9.0%  | 4     | 4.4%  | 18    | 12.5% | 8     | 5.3%  | 3     | 1.9%  | 1     |    |
| (Զգիտեն)                             |  | 36                               | 54.2% | 65    | 55.5% | 71    | 57.1% | 73    | 73.7% | 83    | 58.0% | 130   | 83.1% | 104   | 76.7% | 57    |    |
| (ՀՊ)                                 |  | 0                                | .0%   | 2     | 1.5%  | 8     | 6.3%  | 1     | 1.1%  | 0     | .0%   | 1     | .3%   | 3     | 2.2%  | 0     |    |
| <hr/>                                |  |                                  |       |       |       |       |       |       |       |       |       |       |       |       |       |       |    |
| a) Ղատախազություն                    |  | մեծապես կր-<br>ռոնկացված է       | 34    | 52.7% | 41    | 35.2% | 37    | 29.8% | 28    | 28.7% | 56    | 39.1% | 31    | 19.8% | 40    | 29.5% | 35 |
|                                      |  | որոշ չափով է<br>կոռոնկաց-<br>ված | 9     | 13.4% | 28    | 23.5% | 35    | 28.4% | 21    | 21.5% | 39    | 27.6% | 33    | 21.1% | 34    | 25.1% | 14 |
|                                      |  | շատ քիչ է կր-<br>ռոնկացված       | 2     | 2.7%  | 13    | 11.0% | 15    | 12.1% | 3     | 2.8%  | 11    | 8.0%  | 17    | 10.8% | 10    | 7.5%  | 7  |
|                                      | բնավ կոռոն-<br>կացված չէ                               | 2                                | 3.7%  | 9     | 7.6%  | 8     | 6.2%  | 4     | 3.5%  | 8     | 5.5%  | 14    | 8.8%  | 1     | .6%   | 0     |    |
|                                      | (Զգիտեն)   | 18                               | 27.4% | 26    | 22.6% | 25    | 20.0% | 42    | 42.4% | 28    | 19.8% | 58    | 37.5% | 49    | 35.9% | 17    |    |
|                                      | (ՀՊ)   | 0                                | .0%   | 0     | .0%   | 4     | 3.4%  | 1     | 1.1%  | 0     | .0%   | 3     | 2.0%  | 2     | 1.4%  | 0     |    |

|   |   |                        |       |       |       |       |       |       |       |       |       |       |       |       |       |       |    |
|---|---|------------------------|-------|-------|-------|-------|-------|-------|-------|-------|-------|-------|-------|-------|-------|-------|----|
| k) Իրավապահ մարմիններ                     | մեծապես կրոնացված է                         | 36                     | 54.9% | 41    | 35.2% | 41    | 32.8% | 27    | 27.6% | 53    | 37.1% | 41    | 26.0% | 40    | 29.2% | 38    |    |
|   | որոշ չափով է կրոնացված                      | 8                      | 12.7% | 33    | 28.6% | 31    | 25.1% | 20    | 19.9% | 38    | 26.9% | 29    | 18.9% | 33    | 24.0% | 13    |    |
|   | չատ քիչ է կրոնացված                         | 2                      | 3.6%  | 13    | 10.9% | 20    | 15.9% | 5     | 5.5%  | 11    | 8.0%  | 17    | 10.8% | 9     | 6.5%  | 5     |    |
|   | բնավ կրոնացված չէ                           | 2                      | 3.7%  | 7     | 5.6%  | 9     | 7.3%  | 4     | 3.5%  | 8     | 5.8%  | 13    | 8.5%  | 5     | 3.6%  | 0     |    |
|   | (Զգիտեն)                                    | 17                     | 25.1% | 23    | 19.6% | 19    | 15.5% | 43    | 43.5% | 32    | 22.1% | 53    | 33.8% | 48    | 35.3% | 16    |    |
|   | (ԸՊ)  | 0                      | .0%   | 0     | .0%   | 4     | 3.4%  | 0     | .0%   | 0     | .0%   | 3     | 2.0%  | 2     | 1.4%  | 0     |    |
|   | l) Օմբուղսներ (մարդու իրավունքների պաշտպան) | մեծապես կրոնացված է    | 9     | 13.5% | 7     | 6.3%  | 16    | 13.1% | 6     | 5.8%  | 10    | 7.0%  | 0     | .0%   | 8     | 5.9%  | 8  |
|   |   | որոշ չափով է կրոնացված | 4     | 6.2%  | 16    | 13.7% | 9     | 7.1%  | 14    | 14.2% | 18    | 12.3% | 2     | 1.3%  | 6     | 4.4%  | 5  |
|   |   | չատ քիչ է կրոնացված    | 6     | 9.1%  | 9     | 7.8%  | 8     | 6.2%  | 5     | 4.7%  | 16    | 11.1% | 7     | 4.5%  | 7     | 4.9%  | 2  |
|   |   | բնավ կրոնացված չէ      | 19    | 29.3% | 25    | 21.1% | 30    | 24.1% | 16    | 16.7% | 35    | 24.7% | 45    | 28.6% | 32    | 23.7% | 12 |
| (Զգիտեն)                                  |   | 28                     | 41.8% | 60    | 51.1% | 55    | 44.1% | 58    | 58.6% | 63    | 44.0% | 102   | 65.3% | 82    | 60.3% | 47    |    |
| (ԸՊ)                                      |   | 0                      | .0%   | 0     | .0%   | 7     | 5.4%  | 0     | .0%   | 1     | .9%   | 1     | .3%   | 1     | .8%   | 0     |    |
| m) Կենտրոնական ընտրական հանձնաժողով (ԿԸՀ) |   | մեծապես կրոնացված է    | 26    | 38.8% | 43    | 36.5% | 31    | 25.1% | 30    | 30.1% | 50    | 34.7% | 15    | 9.5%  | 52    | 38.6% | 19 |
|   |   | որոշ չափով է կրոնացված | 9     | 13.8% | 26    | 22.5% | 29    | 23.4% | 22    | 22.3% | 27    | 18.7% | 24    | 15.6% | 20    | 14.8% | 11 |
|   |   | չատ քիչ է կրոնացված    | 3     | 4.6%  | 18    | 15.1% | 24    | 19.7% | 2     | 1.7%  | 9     | 6.3%  | 21    | 13.5% | 4     | 2.8%  | 10 |
|   |   | բնավ կրոնացված չէ      | 8     | 11.7% | 12    | 10.1% | 8     | 6.5%  | 3     | 3.5%  | 19    | 13.5% | 20    | 12.9% | 7     | 5.3%  | 0  |
|   | (Զգիտեն)                                    | 20                     | 30.1% | 17    | 14.2% | 26    | 20.7% | 42    | 42.5% | 38    | 26.8% | 75    | 48.1% | 51    | 37.7% | 32    |    |
|   | (ԸՊ)  | 1                      | .9%   | 2     | 1.7%  | 6     | 4.7%  | 0     | .0%   | 0     | .0%   | 1     | .3%   | 1     | .8%   | 0     |    |

**Կոռուպցիայի մակարդակի ընկալումը հաստատություններում և գրասենյակներում  
x Բնակավայր**

|   |                           | Երևան |           | Այլ քաղաքային շրջաններ |           | Գյուղային շրջաններ |           |
|---|---------------------------|-------|-----------|------------------------|-----------|--------------------|-----------|
|   |                           | Թիվ   | Սյուն N % | Թիվ                    | Սյուն N % | Թիվ                | Սյուն N % |
|   |                           |       |           |                        |           |                    |           |
| a) Նախագահի աշխատակազմ                              | մեծապես կոռումպացված է    | 109   | 20.2%     | 102                    | 20.3%     | 74                 | 14.8%     |
|   | որոշ չափով է կոռումպացված | 155   | 28.8%     | 73                     | 14.5%     | 101                | 20.1%     |
|   | շատ քիչ է կոռումպացված    | 94    | 17.5%     | 37                     | 7.3%      | 44                 | 8.8%      |
|   | բնավ կոռումպացված չէ      | 49    | 9.1%      | 55                     | 10.8%     | 61                 | 12.1%     |
|   | (Զգիտեմ)                  | 121   | 22.5%     | 233                    | 46.2%     | 218                | 43.3%     |
|   | (ՉՊ)                      | 11    | 2.0%      | 5                      | .9%       | 5                  | 1.1%      |
| b) Կառավարության աշխատակազմ                         | մեծապես կոռումպացված է    | 129   | 24.0%     | 111                    | 22.0%     | 71                 | 14.1%     |
|   | որոշ չափով է կոռումպացված | 149   | 27.7%     | 104                    | 20.7%     | 123                | 24.3%     |
|   | շատ քիչ է կոռումպացված    | 101   | 18.9%     | 37                     | 7.3%      | 54                 | 10.7%     |
|   | բնավ կոռումպացված չէ      | 38    | 7.1%      | 36                     | 7.1%      | 47                 | 9.4%      |
|   | (Զգիտեմ)                  | 114   | 21.1%     | 213                    | 42.3%     | 201                | 39.9%     |
|   | (ՉՊ)                      | 7     | 1.3%      | 4                      | .7%       | 8                  | 1.5%      |
| c) Նախարարություններ                                | մեծապես կոռումպացված է    | 146   | 27.0%     | 125                    | 24.7%     | 93                 | 18.4%     |
|   | որոշ չափով է կոռումպացված | 190   | 35.3%     | 132                    | 26.1%     | 136                | 27.0%     |
|   | շատ քիչ է կոռումպացված    | 97    | 18.0%     | 44                     | 8.6%      | 62                 | 12.3%     |
|   | բնավ կոռումպացված չէ      | 14    | 2.5%      | 22                     | 4.3%      | 36                 | 7.2%      |
|   | (Զգիտեմ)                  | 83    | 15.5%     | 183                    | 36.2%     | 170                | 33.8%     |
|   | (ՉՊ)                      | 9     | 1.6%      | 1                      | .1%       | 6                  | 1.3%      |
| a) Տարածքային կառավարման մարմիններ (Մարզպետարաններ) | մեծապես կոռումպացված է    | 162   | 30.1%     | 117                    | 23.1%     | 86                 | 17.1%     |
|   | որոշ չափով է կոռումպացված | 157   | 29.1%     | 137                    | 27.0%     | 109                | 21.7%     |



|   |                           |     |       |     |       |     |       |
|---|---------------------------|-----|-------|-----|-------|-----|-------|
| e) Երևանի քաղաքապետարան   | շատ քիչ է կոռումպացված    | 106 | 19.6% | 66  | 13.0% | 80  | 16.0% |
|   | բնավ կոռումպացված չէ      | 20  | 3.7%  | 31  | 6.1%  | 56  | 11.1% |
|   | (Զգիտեմ)                  | 88  | 16.4% | 154 | 30.5% | 163 | 32.4% |
|   | (ՉՊ)                      | 6   | 1.1%  | 1   | .2%   | 8   | 1.7%  |
|   | մեծապես կոռումպացված է    | 163 | 30.3% | 60  | 11.9% | 47  | 9.4%  |
|   | որոշ չափով է կոռումպացված | 159 | 29.5% | 47  | 9.4%  | 42  | 8.3%  |
|   | շատ քիչ է կոռումպացված    | 111 | 20.6% | 22  | 4.4%  | 24  | 4.8%  |
|   | բնավ կոռումպացված չէ      | 19  | 3.6%  | 13  | 2.5%  | 21  | 4.3%  |
|   | (Զգիտեմ)                  | 82  | 15.3% | 361 | 71.5% | 364 | 72.2% |
|   | (ՉՊ)                      | 4   | .8%   | 1   | .2%   | 5   | 1.1%  |
| f) Տեղական ինքնակառավարման մարմիններ (քաղաքապետարաններ, գյուղապետարաններ) | մեծապես կոռումպացված է    | 163 | 30.2% | 107 | 21.3% | 56  | 11.0% |
|   | որոշ չափով է կոռումպացված | 161 | 29.9% | 120 | 23.7% | 93  | 18.5% |
|   | շատ քիչ է կոռումպացված    | 115 | 21.3% | 95  | 18.8% | 85  | 16.8% |
|   | բնավ կոռումպացված չէ      | 14  | 2.6%  | 75  | 14.8% | 149 | 29.5% |
|   | (Զգիտեմ)                  | 82  | 15.3% | 105 | 20.8% | 112 | 22.3% |
|   | (ՉՊ)                      | 4   | .8%   | 3   | .6%   | 9   | 1.9%  |
| g) Ազգային ժողով  | մեծապես կոռումպացված է    | 125 | 23.2% | 106 | 21.0% | 74  | 14.7% |
|   | որոշ չափով է կոռումպացված | 154 | 28.6% | 126 | 24.9% | 113 | 22.4% |
|   | շատ քիչ է կոռումպացված    | 112 | 20.8% | 50  | 9.8%  | 59  | 11.7% |
|   | բնավ կոռումպացված չէ      | 29  | 5.4%  | 35  | 7.0%  | 40  | 8.0%  |
|   | (Զգիտեմ)                  | 114 | 21.1% | 187 | 37.1% | 211 | 41.9% |
|   | (ՉՊ)                      | 4   | .8%   | 1   | .2%   | 6   | 1.3%  |
| h) Քաղաքացիական ծառայության խորհուրդ                                      | մեծապես կոռումպացված է    | 98  | 18.1% | 42  | 8.4%  | 25  | 4.9%  |
|   | որոշ չափով է կոռումպացված | 117 | 21.7% | 54  | 10.6% | 35  | 6.9%  |
|   | շատ քիչ է կոռումպացված    | 111 | 20.6% | 37  | 7.4%  | 30  | 6.0%  |

|   |                           |     |       |     |       |     |       |
|---|---------------------------|-----|-------|-----|-------|-----|-------|
|   | բնավ կոռումպացված չէ      | 41  | 7.7%  | 33  | 6.5%  | 37  | 7.4%  |
|   | (Չգիտեմ)                  | 165 | 30.7% | 336 | 66.6% | 369 | 73.2% |
|   | (ՉՊ)                      | 7   | 1.2%  | 2   | .5%   | 8   | 1.5%  |
| i) Չանրային ծառայությունները կարգավորող հանձնաժողով | մեծապես կոռումպացված է    | 99  | 18.4% | 41  | 8.2%  | 32  | 6.4%  |
|   | որոշ չափով է կոռումպացված | 120 | 22.2% | 51  | 10.2% | 37  | 7.3%  |
|   | շատ քիչ է կոռումպացված    | 121 | 22.6% | 36  | 7.1%  | 36  | 7.1%  |
|   | բնավ կոռումպացված չէ      | 31  | 5.7%  | 34  | 6.7%  | 30  | 5.9%  |
|   | (Չգիտեմ)                  | 161 | 30.0% | 341 | 67.4% | 358 | 71.0% |
|   | (ՉՊ)                      | 6   | 1.1%  | 2   | .5%   | 12  | 2.3%  |
| a) Դատախազություն                                   | մեծապես կոռումպացված է    | 282 | 52.4% | 185 | 36.5% | 138 | 27.4% |
|   | որոշ չափով է կոռումպացված | 154 | 28.6% | 127 | 25.1% | 134 | 26.7% |
|   | շատ քիչ է կոռումպացված    | 40  | 7.4%  | 36  | 7.1%  | 57  | 11.4% |
|   | բնավ կոռումպացված չէ      | 8   | 1.5%  | 18  | 3.5%  | 28  | 5.6%  |
|   | (Չգիտեմ)                  | 50  | 9.3%  | 136 | 26.9% | 139 | 27.6% |
|   | (ՉՊ)                      | 4   | .8%   | 5   | .9%   | 6   | 1.3%  |
| k) Իրավապահ մարմիններ                               | մեծապես կոռումպացված է    | 274 | 50.8% | 189 | 37.4% | 147 | 29.2% |
|   | որոշ չափով է կոռումպացված | 150 | 27.9% | 128 | 25.2% | 136 | 26.9% |
|   | շատ քիչ է կոռումպացված    | 48  | 9.0%  | 43  | 8.6%  | 51  | 10.1% |
|   | բնավ կոռումպացված չէ      | 14  | 2.6%  | 18  | 3.5%  | 30  | 6.0%  |
|   | (Չգիտեմ)                  | 48  | 8.9%  | 124 | 24.6% | 134 | 26.6% |
|   | (ՉՊ)                      | 4   | .8%   | 4   | .7%   | 5   | 1.1%  |

|   |                           |     |       |     |       |     |       |
|---|---------------------------|-----|-------|-----|-------|-----|-------|
| l) Օմբուդսմեն (մարդու իրավունքների պաշտպան) | մեծապես կոռումպացված է    | 72  | 13.3% | 39  | 7.7%  | 30  | 5.9%  |
|   | որոշ չափով է կոռումպացված | 89  | 16.6% | 43  | 8.5%  | 40  | 8.0%  |
|   | շատ քիչ է կոռումպացված    | 115 | 21.4% | 44  | 8.8%  | 40  | 8.0%  |
|   | բնավ կոռումպացված չէ      | 141 | 26.2% | 107 | 21.2% | 122 | 24.2% |
|   | (Զգիտեմ)                  | 113 | 21.1% | 270 | 53.6% | 264 | 52.3% |
|   | (ՉՊ)                      | 7   | 1.4%  | 2   | .4%   | 8   | 1.5%  |
| m) Կենտրոնական ընտրական հանձնաժողով (ԿԸՀ)   | մեծապես կոռումպացված է    | 275 | 51.1% | 158 | 31.3% | 119 | 23.5% |
|   | որոշ չափով է կոռումպացված | 120 | 22.3% | 107 | 21.2% | 112 | 22.2% |
|   | շատ քիչ է կոռումպացված    | 47  | 8.7%  | 48  | 9.5%  | 54  | 10.7% |
|   | բնավ կոռումպացված չէ      | 27  | 5.0%  | 38  | 7.4%  | 46  | 9.2%  |
|   | (Զգիտեմ)                  | 63  | 11.7% | 150 | 29.8% | 167 | 33.0% |
|   | (ՉՊ)                      | 6   | 1.1%  | 4   | .7%   | 7   | 1.3%  |

**Կոռուպցիայի մակարդակի ընկալումը ոլորտներում և ծառայություններում x Սեռ և Տարիք**

|   | Սեռ             |       |           |       |           |       |           |       |           |       |           |       |           |       |           |  |
|---|-----------------|-------|-----------|-------|-----------|-------|-----------|-------|-----------|-------|-----------|-------|-----------|-------|-----------|--|
|   | Տարիքային խումբ |       |           |       |           |       |           |       |           |       |           |       |           |       |           |  |
|   | Տղամարդ         | Կին   |           | 18-24 |           | 25-34 |           | 35-44 |           | 45-54 |           | 55-64 |           | 65+   |           |  |
| Թիվ   | Սյուն N %       | Թիվ   | Սյուն N % | Թիվ   | Սյուն N % | Թիվ   | Սյուն N % | Թիվ   | Սյուն N % | Թիվ   | Սյուն N % | Թիվ   | Սյուն N % | Թիվ   | Սյուն N % |  |
| Q10A.a) Որքանով է տարածված կամ հազվադեպ կոռուպցիան առողջապահության (պոլիկլինիկաներ, հիվանդանոցներ և այլն) ոլորտում: | 212             | 31.3% | 271       | 31.2% | 58        | 25.8% | 83        | 27.8% | 100       | 35.0% | 102       | 34.1% | 48        | 28.1% | 93        |  |
|   | 210             | 31.0% | 252       | 29.0% | 78        | 34.8% | 101       | 33.6% | 78        | 27.3% | 91        | 30.6% | 40        | 23.7% | 74        |  |
|   | 136             | 20.0% | 205       | 23.6% | 46        | 20.4% | 68        | 22.8% | 68        | 23.9% | 64        | 21.3% | 43        | 25.4% | 51        |  |
|   | 74              | 10.9% | 91        | 10.5% | 29        | 12.8% | 33        | 11.1% | 22        | 7.5%  | 23        | 7.8%  | 29        | 17.3% | 29        |  |
|   | 46              | 6.8%  | 44        | 5.1%  | 12        | 5.5%  | 13        | 4.3%  | 17        | 5.9%  | 19        | 6.2%  | 9         | 5.1%  | 21        |  |
|   | 0               | .0%   | 6         | .7%   | 2         | .7%   | 1         | .5%   | 1         | .4%   | 0         | .0%   | 1         | .4%   | 1         |  |
|   | 208             | 30.7% | 238       | 27.4% | 75        | 33.6% | 89        | 29.7% | 98        | 34.4% | 89        | 30.0% | 46        | 27.1% | 48        |  |
|   | 181             | 26.7% | 269       | 31.0% | 88        | 39.4% | 86        | 28.8% | 73        | 25.6% | 99        | 33.2% | 30        | 17.9% | 73        |  |
|   | 153             | 22.6% | 179       | 20.6% | 37        | 16.3% | 66        | 22.1% | 68        | 23.7% | 59        | 19.7% | 50        | 29.7% | 52        |  |
|   | 79              | 11.6% | 83        | 9.5%  | 13        | 5.8%  | 39        | 13.1% | 37        | 13.0% | 29        | 9.8%  | 20        | 11.8% | 23        |  |
| 57  | 8.4%            | 96    | 11.1%     | 11    | 4.9%      | 18    | 5.9%      | 8     | 2.9%      | 22    | 7.3%      | 22    | 13.0%     | 72    |           |  |
| 0   | .0%             | 4     | .5%       | 0     | .0%       | 1     | .5%       | 1     | .4%       | 0     | .0%       | 1     | .4%       | 1     |           |  |
| Q10A.c) Պետական շեզիտոր (մասնավոր ձեռնարկությունների, ԶԿ-ների և այլնի գրանցում)                                     | 91              | 13.4% | 75        | 8.6%  | 19        | 8.3%  | 40        | 13.3% | 30        | 10.5% | 40        | 13.5% | 19        | 11.0% | 19        |  |
| 112   | 16.6%           | 133   | 15.3%     | 42    | 18.7%     | 47    | 15.6%     | 48    | 16.8%     | 50    | 16.6%     | 29    | 17.3%     | 30    |           |  |
| 100   | 14.7%           | 114   | 13.1%     | 37    | 16.5%     | 48    | 16.1%     | 45    | 15.6%     | 42    | 14.2%     | 24    | 14.2%     | 18    |           |  |

|  |     |       |     |       |     |       |     |       |     |       |     |       |    |       |     |
|--|-----|-------|-----|-------|-----|-------|-----|-------|-----|-------|-----|-------|----|-------|-----|
| 2ատ քիչ է տարածված   | 82  | 12.1% | 87  | 10.1% | 27  | 12.1% | 28  | 9.3%  | 37  | 12.8% | 37  | 12.5% | 24 | 13.9% | 17  |
| (Զգիտեն)   | 292 | 43.1% | 449 | 51.7% | 100 | 44.4% | 134 | 44.7% | 125 | 43.6% | 127 | 42.6% | 73 | 43.2% | 183 |
| (ՀՊ)   | 1   | .1%   | 11  | 1.2%  | 0   | .0%   | 3   | 1.1%  | 2   | .8%   | 2   | .7%   | 1  | .4%   | 3   |
| 2ատ տարածված է   | 154 | 22.7% | 169 | 19.4% | 46  | 20.7% | 54  | 18.1% | 61  | 21.3% | 77  | 25.9% | 33 | 19.4% | 51  |
| որոշ չափով տարածված է  | 115 | 16.9% | 140 | 16.1% | 49  | 21.7% | 50  | 16.8% | 53  | 18.6% | 44  | 14.6% | 29 | 16.9% | 30  |
| քիչ է տարածված   | 103 | 15.2% | 111 | 12.8% | 31  | 13.8% | 53  | 17.5% | 38  | 13.1% | 47  | 15.8% | 24 | 14.3% | 22  |
| 2ատ քիչ է տարածված   | 48  | 7.1%  | 53  | 6.1%  | 13  | 5.9%  | 18  | 6.0%  | 23  | 7.9%  | 24  | 7.9%  | 16 | 9.5%  | 8   |
| (Զգիտեն)   | 256 | 37.8% | 390 | 44.9% | 85  | 37.9% | 121 | 40.3% | 110 | 38.4% | 107 | 35.8% | 67 | 39.6% | 157 |
| (ՀՊ)   | 2   | .2%   | 6   | .7%   | 0   | .0%   | 4   | 1.3%  | 2   | .8%   | 0   | .0%   | 1  | .4%   | 1   |
| 2ատ տարածված է   | 117 | 17.2% | 158 | 18.2% | 47  | 20.9% | 65  | 21.6% | 47  | 16.3% | 55  | 18.3% | 27 | 16.2% | 35  |
| որոշ չափով տարածված է  | 183 | 27.0% | 200 | 23.1% | 71  | 31.5% | 75  | 24.9% | 71  | 24.9% | 80  | 26.7% | 29 | 17.4% | 58  |
| քիչ է տարածված   | 128 | 18.9% | 154 | 17.7% | 39  | 17.2% | 50  | 16.6% | 60  | 21.0% | 54  | 18.2% | 39 | 23.2% | 40  |
| 2ատ քիչ է տարածված   | 111 | 16.3% | 140 | 16.2% | 35  | 15.4% | 50  | 16.7% | 43  | 15.2% | 55  | 18.3% | 31 | 18.4% | 37  |
| (Զգիտեն)   | 137 | 20.2% | 212 | 24.4% | 34  | 15.0% | 59  | 19.8% | 62  | 21.7% | 55  | 18.6% | 41 | 24.4% | 97  |
| (ՀՊ)   | 2   | .4%   | 4   | .5%   | 0   | .0%   | 1   | .5%   | 3   | .9%   | 0   | .0%   | 1  | .4%   | 2   |
| 2ատ տարածված է   | 299 | 44.1% | 355 | 40.9% | 99  | 44.4% | 125 | 41.8% | 127 | 44.4% | 138 | 46.2% | 69 | 40.8% | 96  |
| որոշ չափով տարածված է  | 149 | 21.9% | 215 | 24.8% | 62  | 27.8% | 82  | 27.5% | 66  | 23.2% | 61  | 20.5% | 37 | 21.7% | 55  |
| քիչ է տարածված   | 80  | 11.9% | 76  | 8.8%  | 15  | 6.9%  | 31  | 10.2% | 29  | 10.1% | 36  | 11.9% | 23 | 13.3% | 23  |
| 2ատ քիչ է տարածված   | 62  | 9.2%  | 66  | 7.6%  | 24  | 10.6% | 24  | 8.1%  | 23  | 8.0%  | 21  | 7.1%  | 20 | 11.8% | 16  |
| (Զգիտեն)   | 85  | 12.5% | 149 | 17.2% | 21  | 9.4%  | 36  | 12.1% | 38  | 13.1% | 42  | 14.1% | 19 | 11.2% | 78  |
| (ՀՊ)   | 3   | .4%   | 8   | .9%   | 2   | .9%   | 1   | .5%   | 3   | 1.1%  | 1   | .2%   | 2  | 1.1%  | 1   |
| d) Դատական ակտերի հարկադիր կատարման մարմին (դատարանի որոշումները կատարող գրասենյակներ)   |     |       |     |       |     |       |     |       |     |       |     |       |    |       |     |
| Q10A.e) Պաշտպանության համակարգ (բանակ)   |     |       |     |       |     |       |     |       |     |       |     |       |    |       |     |
| Q10A.f) Ընտրական համակարգ / գործընթացներ (ընտրական հանձնաժողովներ, ընտրացուցակներ, քվեաթղթերի հաշվարկ, անհատների կամ կուսակցությունների նախընտրական քարտզարդավ և այլն) |     |       |     |       |     |       |     |       |     |       |     |       |    |       |     |

|  |                       |     |       |     |       |     |       |     |       |     |       |     |       |    |       |     |
|--|-----------------------|-----|-------|-----|-------|-----|-------|-----|-------|-----|-------|-----|-------|----|-------|-----|
| Q10A.g) Սաքսային ծառայություն                                | շատ տարածված է        | 245 | 36.2% | 274 | 31.5% | 97  | 43.5% | 97  | 32.2% | 102 | 35.6% | 107 | 35.7% | 49 | 29.1% | 67  |
|  | որոշ չափով տարածված է | 142 | 20.9% | 174 | 20.0% | 49  | 21.8% | 68  | 22.7% | 58  | 20.3% | 58  | 19.5% | 31 | 18.7% | 51  |
|  | քիչ է տարածված        | 55  | 8.1%  | 67  | 7.7%  | 9   | 4.2%  | 32  | 10.7% | 22  | 7.6%  | 27  | 8.9%  | 23 | 13.9% | 9   |
|  | շատ քիչ է տարածված    | 45  | 6.6%  | 49  | 5.7%  | 12  | 5.3%  | 24  | 8.1%  | 24  | 8.3%  | 19  | 6.3%  | 6  | 3.8%  | 9   |
|  | (Զգիտեն)              | 189 | 28.0% | 299 | 34.4% | 57  | 25.2% | 76  | 25.5% | 79  | 27.4% | 87  | 29.2% | 58 | 34.1% | 132 |
|  | (ՀՊ)                  | 1   | .2%   | 6   | .7%   | 0   | .0%   | 2   | .8%   | 2   | .8%   | 1   | .4%   | 1  | .4%   | 1   |
|  | շատ տարածված է        | 258 | 38.1% | 292 | 33.6% | 102 | 45.5% | 106 | 35.3% | 101 | 35.1% | 113 | 38.0% | 50 | 29.9% | 78  |
| Q10A.h) Հարկային ծառայություն                                | որոշ չափով տարածված է | 144 | 21.2% | 181 | 20.8% | 47  | 20.9% | 72  | 24.2% | 60  | 20.8% | 57  | 19.1% | 36 | 21.6% | 53  |
|  | քիչ է տարածված        | 65  | 9.6%  | 74  | 8.6%  | 21  | 9.3%  | 31  | 10.3% | 29  | 10.1% | 31  | 10.5% | 21 | 12.2% | 7   |
|  | շատ քիչ է տարածված    | 48  | 7.1%  | 50  | 5.7%  | 7   | 3.2%  | 29  | 9.7%  | 24  | 8.2%  | 22  | 7.4%  | 6  | 3.3%  | 10  |
|  | (Զգիտեն)              | 161 | 23.7% | 267 | 30.8% | 47  | 21.1% | 60  | 20.1% | 72  | 25.3% | 74  | 24.6% | 54 | 32.0% | 120 |
|  | (ՀՊ)                  | 2   | .3%   | 4   | .5%   | 0   | .0%   | 1   | .5%   | 1   | .4%   | 1   | .4%   | 2  | 1.1%  | 1   |
|  | շատ տարածված է        | 100 | 14.7% | 72  | 8.3%  | 30  | 13.5% | 37  | 12.5% | 33  | 11.6% | 34  | 11.3% | 19 | 11.0% | 19  |
|  | որոշ չափով տարածված է | 101 | 14.8% | 107 | 12.3% | 30  | 13.3% | 39  | 13.0% | 41  | 14.4% | 53  | 17.6% | 22 | 12.9% | 23  |
| Q10A.i) Լիցենզավորում և հավատարմագրում իրականացնող սարձիններ | քիչ է տարածված        | 91  | 13.4% | 113 | 13.0% | 51  | 22.6% | 43  | 14.2% | 37  | 12.9% | 36  | 11.9% | 20 | 12.0% | 18  |
|  | շատ քիչ է տարածված    | 65  | 9.6%  | 62  | 7.1%  | 19  | 8.6%  | 25  | 8.5%  | 22  | 7.8%  | 25  | 8.3%  | 18 | 10.8% | 17  |
|  | (Զգիտեն)              | 321 | 47.4% | 509 | 58.6% | 94  | 42.0% | 154 | 51.4% | 151 | 52.6% | 152 | 50.8% | 89 | 52.8% | 191 |
|  | (ՀՊ)                  | 0   | .0%   | 7   | .8%   | 0   | .0%   | 1   | .5%   | 2   | .8%   | 0   | .0%   | 1  | .4%   | 3   |

|   |     |       |     |       |    |       |     |       |     |       |     |       |    |       |     |
|---|-----|-------|-----|-------|----|-------|-----|-------|-----|-------|-----|-------|----|-------|-----|
| Q10A.j) Պետավտոտեսչություն                              | 271 | 39.9% | 305 | 35.1% | 75 | 33.6% | 121 | 40.3% | 107 | 37.4% | 122 | 40.9% | 55 | 32.5% | 95  |
| շատ տարածված է  |     |       |     |       |    |       |     |       |     |       |     |       |    |       |     |
| որոշ չափով տարածված է                                   | 165 | 24.3% | 212 | 24.4% | 69 | 30.9% | 59  | 19.6% | 74  | 25.8% | 81  | 27.0% | 45 | 26.4% | 50  |
| քիչ է տարածված  | 105 | 15.5% | 95  | 11.0% | 32 | 14.3% | 55  | 18.4% | 34  | 11.8% | 29  | 9.8%  | 24 | 13.9% | 27  |
| շատ քիչ է տարածված                                      | 50  | 7.4%  | 54  | 6.2%  | 13 | 5.8%  | 24  | 8.1%  | 24  | 8.3%  | 17  | 5.8%  | 13 | 7.4%  | 13  |
| (Զգիտեն)  | 86  | 12.6% | 197 | 22.7% | 35 | 15.4% | 37  | 12.5% | 46  | 16.2% | 49  | 16.5% | 33 | 19.3% | 83  |
| (ԸՊ)  | 2   | .3%   | 5   | .5%   | 0  | .0%   | 3   | 1.1%  | 1   | .4%   | 0   | .0%   | 1  | .4%   | 2   |
| Q10A.k) Ոստիկանություն (բացառությամբ պետավտոտեսչության) | 290 | 42.7% | 322 | 37.1% | 80 | 35.8% | 119 | 39.8% | 114 | 39.7% | 131 | 44.0% | 61 | 35.9% | 107 |
| շատ տարածված է  |     |       |     |       |    |       |     |       |     |       |     |       |    |       |     |
| որոշ չափով տարածված է                                   | 167 | 24.6% | 232 | 26.7% | 79 | 35.4% | 73  | 24.5% | 74  | 26.0% | 79  | 26.4% | 43 | 25.2% | 51  |
| քիչ է տարածված  | 78  | 11.5% | 94  | 10.8% | 26 | 11.5% | 38  | 12.6% | 36  | 12.5% | 25  | 8.2%  | 27 | 16.1% | 21  |
| շատ քիչ է տարածված                                      | 48  | 7.0%  | 49  | 5.6%  | 12 | 5.4%  | 21  | 7.0%  | 26  | 9.2%  | 13  | 4.5%  | 6  | 3.7%  | 17  |
| (Զգիտեն)  | 91  | 13.4% | 167 | 19.2% | 27 | 11.9% | 42  | 13.9% | 35  | 12.2% | 50  | 16.9% | 32 | 18.6% | 72  |
| (ԸՊ)  | 5   | .8%   | 5   | .5%   | 0  | .0%   | 7   | 2.2%  | 1   | .4%   | 0   | .0%   | 1  | .4%   | 2   |
| Q10A.l) Անշարժ գույքի պետական կարասոր                   | 146 | 21.5% | 162 | 18.6% | 41 | 18.5% | 57  | 19.2% | 62  | 21.7% | 69  | 23.0% | 31 | 18.1% | 47  |
| շատ տարածված է  |     |       |     |       |    |       |     |       |     |       |     |       |    |       |     |
| որոշ չափով տարածված է                                   | 141 | 20.8% | 151 | 17.4% | 58 | 25.7% | 55  | 18.3% | 53  | 18.6% | 57  | 19.1% | 29 | 17.2% | 41  |
| քիչ է տարածված  | 78  | 11.6% | 112 | 12.9% | 34 | 15.3% | 38  | 12.8% | 36  | 12.6% | 35  | 11.7% | 29 | 17.2% | 17  |
| շատ քիչ է տարածված                                      | 76  | 11.2% | 96  | 11.1% | 19 | 8.5%  | 43  | 14.3% | 38  | 13.3% | 33  | 11.0% | 16 | 9.5%  | 23  |
| (Զգիտեն)  | 237 | 35.0% | 340 | 39.1% | 69 | 31.0% | 105 | 35.0% | 95  | 33.0% | 105 | 35.3% | 64 | 37.6% | 139 |
| (ԸՊ)  | 0   | .0%   | 8   | .9%   | 2  | 1.0%  | 1   | .5%   | 2   | .8%   | 0   | .0%   | 1  | .4%   | 2   |

|  |                       |     |       |     |       |     |       |     |       |     |       |     |       |    |       |     |
|--|-----------------------|-----|-------|-----|-------|-----|-------|-----|-------|-----|-------|-----|-------|----|-------|-----|
| Q10A.m) Նտտարական ծառայություն                               | 2առ տարածված է        | 73  | 10.8% | 92  | 10.6% | 19  | 8.4%  | 32  | 10.6% | 39  | 13.7% | 38  | 12.7% | 11 | 6.6%  | 27  |
|  | որոշ չափով տարածված է | 108 | 15.9% | 134 | 15.5% | 56  | 24.8% | 41  | 13.6% | 35  | 12.3% | 52  | 17.4% | 24 | 14.2% | 35  |
|  | քիչ է տարածված        | 119 | 17.6% | 163 | 18.7% | 47  | 20.9% | 65  | 21.7% | 53  | 18.6% | 50  | 16.7% | 39 | 22.8% | 28  |
|  | 2առ քիչ է տարածված    | 146 | 21.6% | 178 | 20.5% | 44  | 19.5% | 56  | 18.7% | 74  | 25.8% | 62  | 20.9% | 42 | 25.0% | 46  |
|  | (Զգիտեն)              | 232 | 34.2% | 296 | 34.1% | 58  | 26.1% | 105 | 34.9% | 84  | 29.3% | 96  | 32.2% | 52 | 30.9% | 132 |
|  | (ՀՊ)                  | 0   | .0%   | 5   | .6%   | 1   | .3%   | 1   | .5%   | 1   | .4%   | 0   | .0%   | 1  | .4%   | 2   |
| Q10A.n) Սոցիալական ապահովություն (թոշակներ, նպաստներ և այլն) | 2առ տարածված է        | 91  | 13.4% | 125 | 14.4% | 24  | 10.5% | 39  | 13.2% | 39  | 13.5% | 40  | 13.4% | 29 | 17.3% | 45  |
|  | որոշ չափով տարածված է | 141 | 20.8% | 175 | 20.2% | 39  | 17.5% | 66  | 21.9% | 56  | 19.6% | 75  | 25.3% | 28 | 16.3% | 52  |
|  | քիչ է տարածված        | 146 | 21.5% | 189 | 21.8% | 62  | 27.8% | 70  | 23.5% | 65  | 22.8% | 58  | 19.5% | 33 | 19.4% | 46  |
|  | 2առ քիչ է տարածված    | 156 | 22.9% | 204 | 23.4% | 51  | 22.8% | 61  | 20.5% | 65  | 22.6% | 66  | 22.0% | 45 | 26.8% | 71  |
|  | (Զգիտեն)              | 144 | 21.3% | 170 | 19.5% | 47  | 21.1% | 61  | 20.5% | 61  | 21.1% | 59  | 19.8% | 33 | 19.7% | 52  |
|  | (ՀՊ)                  | 1   | .1%   | 6   | .7%   | 1   | .3%   | 1   | .5%   | 1   | .4%   | 0   | .0%   | 1  | .4%   | 2   |
| Q10A.o) Կապ (հեռախոսակապ, ինտերնետ տրանսպորտներ և այլն)      | 2առ տարածված է        | 34  | 5.0%  | 19  | 2.2%  | 8   | 3.6%  | 16  | 5.2%  | 8   | 2.7%  | 8   | 2.6%  | 6  | 3.6%  | 8   |
|  | որոշ չափով տարածված է | 46  | 6.8%  | 36  | 4.2%  | 6   | 2.9%  | 20  | 6.7%  | 16  | 5.7%  | 18  | 5.9%  | 10 | 5.8%  | 12  |
|  | քիչ է տարածված        | 100 | 14.8% | 111 | 12.8% | 29  | 12.7% | 46  | 15.3% | 44  | 15.3% | 44  | 14.8% | 20 | 12.1% | 29  |
|  | 2առ քիչ է տարածված    | 311 | 45.9% | 427 | 49.1% | 112 | 49.9% | 137 | 45.8% | 138 | 48.4% | 148 | 49.6% | 88 | 51.7% | 115 |
|  | (Զգիտեն)              | 186 | 27.5% | 271 | 31.1% | 69  | 30.8% | 79  | 26.5% | 79  | 27.6% | 81  | 27.1% | 45 | 26.4% | 104 |
|  | (ՀՊ)                  | 0   | .0%   | 4   | .5%   | 0   | .0%   | 1   | .5%   | 1   | .4%   | 0   | .0%   | 1  | .4%   | 1   |



|  |                       |     |       |     |       |     |       |     |       |      |       |     |       |     |       |     |
|--|-----------------------|-----|-------|-----|-------|-----|-------|-----|-------|------|-------|-----|-------|-----|-------|-----|
| Q10A.բ) Կոմունալ ծառայություններ (ջուր, գազ, էլեկտրաէներգիա)                               | 2ատ տարածված է        | 27  | 3.9%  | 23  | 2.6%  | 3   | 1.4%  | 10  | 3.2%  | 6    | 2.2%  | 14  | 4.6%  | 5   | 2.9%  | 12  |
|  | որոշ չափով տարածված է | 42  | 6.2%  | 41  | 4.7%  | 13  | 5.7%  | 20  | 6.7%  | 18   | 6.3%  | 19  | 6.2%  | 9   | 5.2%  | 5   |
|  | քիչ է տարածված        | 108 | 15.9% | 120 | 13.9% | 36  | 15.9% | 47  | 15.8% | 44   | 15.4% | 48  | 16.0% | 19  | 11.3% | 35  |
|  | 2ատ քիչ է տարածված    | 345 | 50.9% | 476 | 54.8% | 121 | 53.9% | 158 | 52.7% | 157  | 54.8% | 151 | 50.6% | 97  | 57.4% | 138 |
|  | (Զգիտեն)              | 156 | 23.0% | 204 | 23.5% | 52  | 23.1% | 64  | 21.2% | 60   | 21.0% | 68  | 22.7% | 39  | 22.8% | 78  |
| (ԸՊ)   | 0                     | .0% | 4     | .5% | 0     | .0% | 1     | .5% | 1     | .4%  | 0     | .0% | 1     | .4% | 1     |     |
| Q10A.գ) Զանայնքային ծառայություններ (արքահանություն, թույլտվությունների տրամադրում և այլն) | 2ատ տարածված է        | 42  | 6.2%  | 44  | 5.0%  | 16  | 7.0%  | 21  | 7.0%  | 10   | 3.6%  | 18  | 6.1%  | 9   | 5.3%  | 12  |
|  | որոշ չափով տարածված է | 54  | 8.0%  | 71  | 8.2%  | 14  | 6.3%  | 30  | 9.9%  | 27   | 9.5%  | 33  | 10.9% | 7   | 4.0%  | 15  |
|  | քիչ է տարածված        | 61  | 9.0%  | 91  | 10.5% | 35  | 15.7% | 28  | 9.5%  | 29   | 10.0% | 24  | 8.0%  | 14  | 8.5%  | 22  |
|  | 2ատ քիչ է տարածված    | 325 | 48.0% | 365 | 42.0% | 99  | 44.0% | 122 | 40.6% | 137  | 47.7% | 137 | 45.9% | 89  | 52.3% | 107 |
|  | (Զգիտեն)              | 195 | 28.7% | 292 | 33.6% | 61  | 27.0% | 97  | 32.5% | 82   | 28.5% | 87  | 29.0% | 50  | 29.6% | 111 |
| (ԸՊ)   | 1                     | .1% | 5     | .6% | 0     | .0% | 1     | .5% | 2     | .8%  | 0     | .0% | 1     | .4% | 2     |     |
| Q10A.բ) Քաղաքաշինություն (հողատ-կացում, շինարարություն և այլն)                             | 2ատ տարածված է        | 157 | 23.2% | 155 | 17.8% | 49  | 22.1% | 66  | 22.0% | 60   | 21.0% | 70  | 23.4% | 31  | 18.4% | 36  |
|  | որոշ չափով տարածված է | 116 | 17.0% | 142 | 16.3% | 47  | 21.1% | 65  | 21.8% | 43   | 15.1% | 49  | 16.3% | 19  | 11.0% | 35  |
|  | քիչ է տարածված        | 64  | 9.4%  | 91  | 10.5% | 24  | 10.6% | 25  | 8.5%  | 26   | 9.1%  | 29  | 9.8%  | 27  | 15.9% | 24  |
|  | 2ատ քիչ է տարածված    | 126 | 18.6% | 125 | 14.3% | 34  | 15.2% | 47  | 15.5% | 59   | 20.7% | 45  | 15.2% | 30  | 17.5% | 36  |
|  | (Զգիտեն)              | 214 | 31.6% | 349 | 40.1% | 70  | 31.1% | 94  | 31.5% | 95   | 33.2% | 104 | 34.9% | 62  | 36.5% | 138 |
| (ԸՊ)   | 1                     | .2% | 7     | .8% | 0     | .0% | 2     | .7% | 3     | 1.0% | 1     | .4% | 1     | .7% | 1     |     |

|                                     |                       |       |       |       |       |       |       |       |       |       |       |       |       |       |       |     |
|-------------------------------------|-----------------------|-------|-------|-------|-------|-------|-------|-------|-------|-------|-------|-------|-------|-------|-------|-----|
| Q10A.s) Գործարար ոլորտ (բիզնես)     | 2առ տարածված է        | 120   | 17.7% | 127   | 14.6% | 47    | 20.8% | 47    | 15.5% | 48    | 16.8% | 57    | 19.2% | 23    | 13.7% | 25  |
|                                     | որոշ չափով տարածված է | 119   | 17.6% | 136   | 15.7% | 51    | 22.8% | 47    | 15.7% | 47    | 16.4% | 47    | 15.8% | 25    | 15.0% | 37  |
|                                     | քիչ է տարածված        | 79    | 11.7% | 95    | 11.0% | 26    | 11.8% | 34    | 11.3% | 37    | 12.8% | 39    | 13.2% | 20    | 12.1% | 18  |
|                                     | 2առ քիչ է տարածված    | 111   | 16.4% | 127   | 14.6% | 28    | 12.7% | 48    | 16.1% | 54    | 18.8% | 44    | 14.7% | 29    | 17.1% | 35  |
|                                     | (Զգիտեն)              | 243   | 35.9% | 375   | 43.1% | 71    | 31.9% | 122   | 40.7% | 97    | 34.0% | 106   | 35.6% | 70    | 41.0% | 152 |
|                                     | (ՀՊ)                  | 5     | .7%   | 9     | 1.1%  | 0     | .0%   | 2     | .7%   | 3     | 1.2%  | 4     | 1.5%  | 2     | 1.1%  | 2   |
|                                     | 2առ տարածված է        | 72    | 10.6% | 70    | 8.0%  | 20    | 8.9%  | 29    | 9.6%  | 30    | 10.6% | 29    | 9.7%  | 17    | 9.8%  | 17  |
|                                     | որոշ չափով տարածված է | 111   | 16.3% | 142   | 16.4% | 56    | 25.0% | 46    | 15.4% | 54    | 18.9% | 53    | 17.7% | 17    | 10.2% | 26  |
|                                     | քիչ է տարածված        | 139   | 20.5% | 136   | 15.6% | 32    | 14.4% | 65    | 21.8% | 46    | 16.0% | 68    | 22.8% | 30    | 17.8% | 33  |
|                                     | 2առ քիչ է տարածված    | 154   | 22.7% | 215   | 24.8% | 50    | 22.2% | 71    | 23.7% | 75    | 26.1% | 60    | 20.1% | 47    | 27.8% | 66  |
| (Զգիտեն)                            | 202                   | 29.8% | 299   | 34.4% | 66    | 29.5% | 87    | 29.1% | 80    | 27.9% | 88    | 29.4% | 58    | 34.0% | 122   |     |
| (ՀՊ)                                | 1                     | .2%   | 7     | .8%   | 0     | .0%   | 1     | .5%   | 1     | .4%   | 1     | .2%   | 1     | .4%   | 4     |     |
| Q10A.ս) Քաղաքական կուսակցություններ | 2առ տարածված է        | 94    | 13.9% | 108   | 12.4% | 30    | 13.6% | 38    | 12.6% | 37    | 12.9% | 53    | 17.8% | 20    | 12.0% | 24  |
|                                     | որոշ չափով տարածված է | 127   | 18.7% | 156   | 18.0% | 51    | 22.6% | 59    | 19.7% | 64    | 22.2% | 55    | 18.3% | 23    | 13.3% | 33  |
|                                     | քիչ է տարածված        | 97    | 14.4% | 114   | 13.1% | 41    | 18.4% | 43    | 14.4% | 33    | 11.5% | 41    | 13.6% | 29    | 17.4% | 24  |
|                                     | 2առ քիչ է տարածված    | 115   | 16.9% | 124   | 14.3% | 33    | 14.6% | 45    | 14.9% | 53    | 18.6% | 39    | 13.0% | 38    | 22.5% | 31  |
|                                     | (Զգիտեն)              | 245   | 36.1% | 361   | 41.5% | 69    | 30.8% | 113   | 37.9% | 98    | 34.4% | 110   | 36.9% | 58    | 34.3% | 157 |
|                                     | (ՀՊ)                  | 0     | .0%   | 6     | .7%   | 0     | .0%   | 1     | .5%   | 1     | .4%   | 1     | .3%   | 1     | .4%   | 2   |

|   |                       |                       |       |       |       |       |       |       |       |       |       |       |       |       |       |       |     |
|---|-----------------------|-----------------------|-------|-------|-------|-------|-------|-------|-------|-------|-------|-------|-------|-------|-------|-------|-----|
| Q10A.v) Հասարակական կազմակերպություններ | 2առ տարածված է        | 32                    | 4.8%  | 27    | 3.2%  | 6     | 2.9%  | 12    | 4.0%  | 14    | 4.8%  | 15    | 5.1%  | 5     | 3.2%  | 7     |     |
|   | որոշ չափով տարածված է | 50                    | 7.4%  | 56    | 6.5%  | 25    | 11.3% | 26    | 8.7%  | 20    | 7.1%  | 22    | 7.5%  | 5     | 2.8%  | 7     |     |
|   | քիչ է տարածված        | 74                    | 11.0% | 91    | 10.5% | 43    | 19.4% | 27    | 9.0%  | 28    | 9.6%  | 31    | 10.5% | 23    | 13.6% | 13    |     |
|   | 2առ քիչ է տարածված    | 174                   | 25.6% | 202   | 23.2% | 52    | 23.4% | 84    | 28.1% | 76    | 26.5% | 80    | 26.9% | 41    | 24.5% | 42    |     |
|   | (Զգիտեն)              | 344                   | 50.7% | 482   | 55.5% | 96    | 43.0% | 148   | 49.6% | 146   | 50.9% | 145   | 48.5% | 94    | 55.6% | 196   |     |
|   | (ՀՊ)                  | 4                     | .6%   | 10    | 1.2%  | 0     | .0%   | 2     | .7%   | 3     | 1.0%  | 5     | 1.6%  | 1     | .4%   | 4     |     |
|   | Q10A.w) Եկեղեցի       | 2առ տարածված է        | 24    | 3.5%  | 24    | 2.8%  | 4     | 2.0%  | 9     | 3.2%  | 8     | 2.9%  | 9     | 3.2%  | 6     | 3.3%  | 11  |
|   |                       | որոշ չափով տարածված է | 23    | 3.4%  | 39    | 4.5%  | 12    | 5.2%  | 15    | 5.1%  | 9     | 3.2%  | 15    | 5.0%  | 5     | 2.9%  | 6   |
|   |                       | քիչ է տարածված        | 40    | 5.9%  | 48    | 5.5%  | 9     | 4.2%  | 13    | 4.4%  | 22    | 7.7%  | 20    | 6.6%  | 12    | 7.1%  | 11  |
|   |                       | 2առ քիչ է տարածված    | 319   | 47.0% | 406   | 46.7% | 124   | 55.2% | 140   | 46.8% | 133   | 46.6% | 132   | 44.2% | 80    | 47.4% | 116 |
| (Զգիտեն)                                |                       | 258                   | 38.1% | 321   | 36.9% | 74    | 33.1% | 116   | 38.8% | 102   | 35.6% | 112   | 37.6% | 60    | 35.6% | 114   |     |
| (ՀՊ)                                    |                       | 15                    | 2.1%  | 31    | 3.6%  | 1     | .3%   | 5     | 1.7%  | 11    | 4.0%  | 10    | 3.5%  | 6     | 3.6%  | 12    |     |

**Կոռուպցիայի մակարդակի ընկալումը ոլորտներում և ծառայություններում x**

| Կոռուպցիայի մակարդակի ընկալումը | Հիմնական կորուպցիոն կամ ավելի քիչ |     | Անավարտ միջնակարգ |     | Ավարտած միջնակարգ |     | Միջին մասնագիտական |     | Անավարտ Բարձրագույն |     | Ավարտած բարձրագույն կամ ասպիրանտուրա |     | ԶԳ/ՊԶ     |     |
|---------------------------------|-----------------------------------|-----|-------------------|-----|-------------------|-----|--------------------|-----|---------------------|-----|--------------------------------------|-----|-----------|-----|
|                                 | Սյուն թիվ                         | N % | Սյուն թիվ         | N % | Սյուն թիվ         | N % | Սյուն թիվ          | N % | Սյուն թիվ           | N % | Սյուն թիվ                            | N % | Սյուն թիվ | N % |
|                                 |                                   |     |                   |     |                   |     |                    |     |                     |     |                                      |     |           |     |

|   |                       |    |       |    |       |     |       |     |       |    |       |     |       |   |       |
|---|-----------------------|----|-------|----|-------|-----|-------|-----|-------|----|-------|-----|-------|---|-------|
| Q10A.a) Որքանով է տարածված կամ հազվադեպ կոռուպցիան առողջապահության (պոլիկլինիկաներ, հիվանդանոցներ և այլն) ոլորտում: | 2ատ տարածված է        | 14 | 31.9% | 30 | 22.2% | 155 | 30.3% | 115 | 31.4% | 41 | 33.9% | 128 | 34.8% | 1 | 37.3% |
|   | որոշ չափով տարածված է | 12 | 26.8% | 30 | 22.0% | 166 | 32.3% | 99  | 27.1% | 46 | 37.9% | 110 | 30.0% | 0 | .0%   |
|   | քիչ է տարածված        | 10 | 22.6% | 33 | 24.9% | 106 | 20.6% | 83  | 22.7% | 16 | 13.0% | 91  | 24.9% | 1 | 62.7% |
|   | 2ատ քիչ է տարածված    | 5  | 12.6% | 22 | 16.8% | 55  | 10.8% | 44  | 11.9% | 13 | 11.0% | 25  | 6.9%  | 0 | .0%   |
|   | (Զգիտեն)              | 3  | 6.1%  | 16 | 12.3% | 30  | 5.8%  | 23  | 6.4%  | 5  | 4.2%  | 13  | 3.5%  | 0 | .0%   |
|   | (ՀՊ)                  | 0  | .0%   | 2  | 1.8%  | 1   | .2%   | 2   | .6%   | 0  | .0%   | 0   | .0%   | 0 | .0%   |
|   | 2ատ տարածված է        | 6  | 13.2% | 19 | 13.9% | 144 | 28.2% | 109 | 29.9% | 41 | 34.0% | 125 | 34.2% | 1 | 37.3% |
| Q10A.b) Կրթություն (մանկապարտեզներ, դպրոցներ, բուհեր և այլն)  | որոշ չափով տարածված է | 16 | 36.2% | 34 | 25.3% | 140 | 27.3% | 104 | 28.5% | 37 | 30.7% | 119 | 32.5% | 0 | .0%   |
|   | քիչ է տարածված        | 9  | 20.2% | 25 | 18.6% | 114 | 22.3% | 78  | 21.3% | 27 | 22.4% | 78  | 21.3% | 1 | 62.7% |
|   | 2ատ քիչ է տարածված    | 3  | 7.1%  | 29 | 21.7% | 46  | 8.9%  | 47  | 12.8% | 8  | 6.7%  | 29  | 7.8%  | 0 | .0%   |
|   | (Զգիտեն)              | 10 | 23.3% | 25 | 18.8% | 68  | 13.2% | 27  | 7.4%  | 8  | 6.2%  | 16  | 4.3%  | 0 | .0%   |
|   | (ՀՊ)                  | 0  | .0%   | 2  | 1.8%  | 1   | .2%   | 1   | .2%   | 0  | .0%   | 0   | .0%   | 0 | .0%   |
|   | 2ատ տարածված է        | 4  | 9.5%  | 3  | 2.3%  | 54  | 10.5% | 36  | 9.9%  | 15 | 12.5% | 52  | 14.3% | 1 | 37.3% |
|   | որոշ չափով տարածված է | 3  | 5.9%  | 14 | 10.8% | 66  | 13.0% | 56  | 15.4% | 23 | 18.8% | 83  | 22.5% | 0 | .0%   |
| Q10A.c) Պետական ռեզիստր (մասնավոր ձեռնարկությունների, ՀԿ-ների և այլնի գրանցում)                                     | քիչ է տարածված        | 3  | 6.0%  | 10 | 7.3%  | 56  | 10.9% | 60  | 16.5% | 28 | 23.3% | 57  | 15.5% | 0 | .0%   |
|   | 2ատ քիչ է տարածված    | 7  | 15.5% | 18 | 13.5% | 51  | 10.0% | 42  | 11.5% | 16 | 13.4% | 35  | 9.5%  | 0 | .0%   |
|   | (Զգիտեն)              | 26 | 60.8% | 86 | 64.4% | 280 | 54.7% | 168 | 45.9% | 39 | 31.9% | 141 | 38.3% | 1 | 62.7% |
|   | (ՀՊ)                  | 1  | 2.4%  | 2  | 1.8%  | 5   | .9%   | 3   | .8%   | 0  | .0%   | 0   | .0%   | 0 | .0%   |

|   |                       |     |       |      |       |     |       |      |       |     |       |     |       |     |       |
|---|-----------------------|-----|-------|------|-------|-----|-------|------|-------|-----|-------|-----|-------|-----|-------|
| d) Դատական ակտերի հարկադիր կատարման մարմին (դատարանի որոշումները կատարող գրասենյակներ)  | 2ատ տարածված է        | 7   | 17.2% | 17   | 12.5% | 106 | 20.7% | 79   | 21.5% | 21  | 17.0% | 93  | 25.3% | 1   | 37.3% |
|   | որոշ չափով տարածված է | 5   | 12.1% | 15   | 11.4% | 82  | 15.9% | 50   | 13.7% | 26  | 21.3% | 76  | 20.7% | 0   | .0%   |
|   | քիչ է տարածված        | 6   | 15.0% | 16   | 12.2% | 63  | 12.3% | 47   | 12.7% | 18  | 14.9% | 64  | 17.4% | 0   | .0%   |
|   | 2ատ քիչ է տարածված    | 3   | 6.2%  | 5    | 3.9%  | 33  | 6.4%  | 34   | 9.3%  | 12  | 9.9%  | 14  | 3.9%  | 0   | .0%   |
|   | (Զգիտեն)              | 21  | 49.5% | 78   | 58.2% | 228 | 44.4% | 155  | 42.3% | 45  | 37.0% | 119 | 32.3% | 1   | 62.7% |
| (ԸՊ)  | 0                     | .0% | 2     | 1.8% | 2     | .4% | 2     | .5%  | 0     | .0% | 2     | .5% | 0     | .0% |       |
| Q10A.e) Պաշտպանության համակարգ (բանակ)  | 2ատ տարածված է        | 7   | 15.7% | 18   | 13.3% | 77  | 15.0% | 67   | 18.2% | 22  | 18.2% | 85  | 23.0% | 1   | 37.3% |
|   | որոշ չափով տարածված է | 10  | 22.4% | 26   | 19.7% | 126 | 24.5% | 98   | 26.8% | 34  | 27.7% | 90  | 24.4% | 0   | .0%   |
|   | քիչ է տարածված        | 9   | 19.8% | 14   | 10.3% | 96  | 18.7% | 71   | 19.4% | 23  | 18.7% | 69  | 18.9% | 0   | .0%   |
|   | 2ատ քիչ է տարածված    | 5   | 10.8% | 26   | 19.3% | 99  | 19.3% | 59   | 16.0% | 15  | 12.3% | 48  | 13.0% | 0   | .0%   |
|   | (Զգիտեն)              | 13  | 31.3% | 48   | 35.7% | 113 | 22.0% | 71   | 19.3% | 28  | 23.2% | 75  | 20.3% | 1   | 62.7% |
| (ԸՊ)  | 0                     | .0% | 2     | 1.8% | 2     | .4% | 1     | .2%  | 0     | .0% | 1     | .4% | 0     | .0% |       |
| Q10A.f) Ընտրական համակարգ / գործընթացներ (ընտրական հանձնաժողովներ, ընտրացուցակներ, քվեաթերթերի հաշվարկ, անհատների կամ կուսակցությունների նախընտրական քարտզարդավ և այլն) | 2ատ տարածված է        | 15  | 35.2% | 37   | 27.3% | 200 | 38.9% | 150  | 41.0% | 58  | 47.5% | 194 | 52.9% | 1   | 37.3% |
|   | որոշ չափով տարածված է | 11  | 25.9% | 29   | 21.9% | 129 | 25.2% | 86   | 23.4% | 27  | 22.5% | 81  | 22.0% | 0   | .0%   |
|   | քիչ է տարածված        | 5   | 12.2% | 13   | 9.7%  | 48  | 9.4%  | 42   | 11.5% | 8   | 6.3%  | 40  | 11.0% | 0   | .0%   |
|   | 2ատ քիչ է տարածված    | 2   | 4.6%  | 15   | 11.5% | 43  | 8.4%  | 34   | 9.2%  | 12  | 9.6%  | 22  | 6.0%  | 0   | .0%   |
|   | (Զգիտեն)              | 10  | 22.1% | 37   | 27.8% | 91  | 17.7% | 50   | 13.6% | 17  | 14.1% | 28  | 7.7%  | 1   | 62.7% |
| (ԸՊ)  | 0                     | .0% | 2     | 1.8% | 2     | .4% | 5     | 1.3% | 0     | .0% | 1     | .4% | 0     | .0% |       |

|  |                       |    |       |    |       |     |       |     |       |    |       |     |       |   |       |
|--|-----------------------|----|-------|----|-------|-----|-------|-----|-------|----|-------|-----|-------|---|-------|
| Q10A.g) Սաքսային ծառայություն                                | 2ատ տարածված է        | 7  | 15.6% | 27 | 19.9% | 164 | 32.0% | 114 | 31.2% | 51 | 42.1% | 155 | 42.3% | 1 | 37.3% |
|  | որոշ չափով տարածված է | 8  | 19.4% | 18 | 13.8% | 101 | 19.8% | 76  | 20.7% | 18 | 14.7% | 94  | 25.7% | 0 | .0%   |
|  | քիչ է տարածված        | 2  | 3.9%  | 7  | 5.0%  | 36  | 7.0%  | 37  | 10.1% | 7  | 6.1%  | 33  | 8.9%  | 0 | .0%   |
|  | 2ատ քիչ է տարածված    | 4  | 10.4% | 13 | 9.9%  | 32  | 6.2%  | 24  | 6.5%  | 4  | 3.6%  | 17  | 4.6%  | 0 | .0%   |
|  | (Զգիտեն)              | 22 | 50.7% | 66 | 49.6% | 177 | 34.6% | 114 | 31.1% | 41 | 33.5% | 67  | 18.2% | 1 | 62.7% |
|  | (ՀՊ)                  | 0  | .0%   | 2  | 1.8%  | 2   | .4%   | 2   | .5%   | 0  | .0%   | 1   | .3%   | 0 | .0%   |
| Q10A.h) Հարկային ծառայություն                                | 2ատ տարածված է        | 9  | 20.7% | 28 | 20.8% | 180 | 35.2% | 125 | 34.1% | 47 | 38.3% | 161 | 43.8% | 1 | 37.3% |
|  | որոշ չափով տարածված է | 10 | 22.9% | 20 | 15.0% | 103 | 20.0% | 71  | 19.2% | 21 | 17.2% | 101 | 27.4% | 0 | .0%   |
|  | քիչ է տարածված        | 2  | 4.0%  | 7  | 5.3%  | 44  | 8.5%  | 42  | 11.5% | 14 | 11.8% | 30  | 8.3%  | 0 | .0%   |
|  | 2ատ քիչ է տարածված    | 2  | 5.7%  | 12 | 9.2%  | 32  | 6.3%  | 29  | 8.0%  | 4  | 3.5%  | 17  | 4.6%  | 0 | .0%   |
|  | (Զգիտեն)              | 20 | 46.6% | 64 | 47.9% | 153 | 29.8% | 97  | 26.6% | 36 | 29.2% | 57  | 15.6% | 1 | 62.7% |
|  | (ՀՊ)                  | 0  | .0%   | 2  | 1.8%  | 1   | .2%   | 2   | .5%   | 0  | .0%   | 1   | .3%   | 0 | .0%   |
| Q10A.i) Լիցենզավորում և հավատարմագրում իրականացնող մարմիններ | 2ատ տարածված է        | 1  | 1.8%  | 6  | 4.5%  | 37  | 7.1%  | 38  | 10.5% | 27 | 22.0% | 63  | 17.1% | 0 | .0%   |
|  | որոշ չափով տարածված է | 2  | 5.8%  | 10 | 7.2%  | 55  | 10.7% | 61  | 16.7% | 13 | 10.4% | 66  | 18.0% | 1 | 37.3% |
|  | քիչ է տարածված        | 6  | 14.3% | 6  | 4.1%  | 60  | 11.7% | 47  | 12.8% | 22 | 17.7% | 63  | 17.3% | 0 | .0%   |
|  | 2ատ քիչ է տարածված    | 2  | 5.6%  | 14 | 10.6% | 46  | 8.9%  | 31  | 8.5%  | 11 | 9.1%  | 22  | 6.1%  | 0 | .0%   |
|  | (Զգիտեն)              | 30 | 70.2% | 96 | 71.7% | 314 | 61.3% | 187 | 51.0% | 50 | 40.8% | 152 | 41.5% | 1 | 62.7% |
|  | (ՀՊ)                  | 1  | 2.4%  | 2  | 1.8%  | 1   | .2%   | 2   | .6%   | 0  | .0%   | 0   | .0%   | 0 | .0%   |

|   |    |       |    |       |     |       |     |       |    |       |     |       |   |        |
|---|----|-------|----|-------|-----|-------|-----|-------|----|-------|-----|-------|---|--------|
| Q10A.j) Պետավտոտեսչություն                              |    |       |    |       |     |       |     |       |    |       |     |       |   |        |
| 2առ տարածված է  | 10 | 22.7% | 32 | 24.0% | 199 | 38.7% | 128 | 35.0% | 45 | 36.9% | 161 | 44.0% | 1 | 37.3%  |
| դրոշ չափով տարածված է                                   | 8  | 19.2% | 28 | 21.1% | 115 | 22.4% | 100 | 27.4% | 31 | 25.7% | 94  | 25.6% | 0 | .0%    |
| քիչ է տարածված  | 5  | 11.9% | 14 | 10.3% | 59  | 11.5% | 43  | 11.6% | 15 | 12.6% | 64  | 17.5% | 0 | .0%    |
| 2առ քիչ է տարածված                                      | 4  | 9.5%  | 16 | 12.2% | 44  | 8.5%  | 25  | 6.7%  | 5  | 3.8%  | 11  | 2.9%  | 0 | .0%    |
| (Զգիտեն)  | 16 | 36.7% | 41 | 30.6% | 95  | 18.6% | 69  | 18.9% | 25 | 20.9% | 35  | 9.5%  | 1 | 62.7%  |
| (ԸՊ)  | 0  | .0%   | 2  | 1.8%  | 1   | .2%   | 1   | .3%   | 0  | .0%   | 2   | .5%   | 0 | .0%    |
| Q10A.k) Ոստիկանություն (բացառությամբ պետավտոտեսչության) |    |       |    |       |     |       |     |       |    |       |     |       |   |        |
| 2առ տարածված է  | 13 | 29.3% | 40 | 29.5% | 201 | 39.3% | 132 | 36.1% | 49 | 40.6% | 176 | 47.9% | 1 | 37.3%  |
| դրոշ չափով տարածված է                                   | 8  | 19.5% | 24 | 18.0% | 129 | 25.1% | 97  | 26.4% | 28 | 22.6% | 113 | 30.8% | 0 | .0%    |
| քիչ է տարածված  | 6  | 13.3% | 17 | 12.9% | 61  | 11.8% | 49  | 13.5% | 11 | 8.9%  | 28  | 7.7%  | 0 | .0%    |
| 2առ քիչ է տարածված                                      | 4  | 9.8%  | 13 | 9.8%  | 34  | 6.6%  | 27  | 7.3%  | 9  | 7.2%  | 10  | 2.7%  | 0 | .0%    |
| (Զգիտեն)  | 12 | 28.1% | 36 | 26.7% | 87  | 17.0% | 60  | 16.3% | 25 | 20.7% | 37  | 9.9%  | 1 | 62.7%  |
| (ԸՊ)  | 0  | .0%   | 4  | 3.1%  | 1   | .2%   | 1   | .3%   | 0  | .0%   | 4   | 1.0%  | 0 | .0%    |
| Q10A.l) Անշարժ գույքի պետական կարգատր                   |    |       |    |       |     |       |     |       |    |       |     |       |   |        |
| 2առ տարածված է  | 5  | 10.8% | 16 | 11.7% | 102 | 19.8% | 61  | 16.5% | 29 | 23.5% | 97  | 26.3% | 0 | .0%    |
| դրոշ չափով տարածված է                                   | 9  | 20.9% | 14 | 10.6% | 86  | 16.8% | 73  | 19.9% | 27 | 22.1% | 83  | 22.6% | 0 | .0%    |
| քիչ է տարածված  | 4  | 9.3%  | 12 | 8.8%  | 62  | 12.2% | 42  | 11.4% | 19 | 15.5% | 51  | 13.9% | 0 | .0%    |
| 2առ քիչ է տարածված                                      | 5  | 11.4% | 13 | 9.4%  | 63  | 12.2% | 50  | 13.7% | 7  | 6.1%  | 34  | 9.3%  | 0 | .0%    |
| (Զգիտեն)  | 21 | 47.7% | 77 | 57.7% | 198 | 38.7% | 139 | 37.9% | 38 | 31.6% | 102 | 27.8% | 2 | 100.0% |
| (ԸՊ)  | 0  | .0%   | 2  | 1.8%  | 2   | .4%   | 2   | .6%   | 2  | 1.3%  | 0   | .0%   | 0 | .0%    |

|   |                       |    |       |    |       |     |       |     |       |    |       |     |       |   |        |
|---|-----------------------|----|-------|----|-------|-----|-------|-----|-------|----|-------|-----|-------|---|--------|
| Q10A.m) Նուտաբանական ծառայություն                           | 2ատ տարածված է        | 3  | 7.2%  | 6  | 4.4%  | 53  | 10.4% | 37  | 10.1% | 17 | 13.8% | 49  | 13.3% | 0 | .0%    |
|   | որոշ չափով տարածված է | 4  | 9.1%  | 13 | 9.8%  | 86  | 16.8% | 53  | 14.5% | 26 | 21.0% | 60  | 16.5% | 0 | .0%    |
|   | քիչ է տարածված        | 7  | 15.8% | 13 | 9.8%  | 83  | 16.1% | 71  | 19.4% | 24 | 20.0% | 84  | 22.9% | 0 | .0%    |
|   | 2ատ քիչ է տարածված    | 8  | 18.0% | 23 | 17.2% | 108 | 21.1% | 80  | 21.9% | 25 | 20.6% | 80  | 21.8% | 0 | .0%    |
|   | (Զգիտեն)              | 21 | 49.8% | 76 | 57.0% | 181 | 35.2% | 124 | 33.8% | 30 | 24.6% | 94  | 25.5% | 2 | 100.0% |
|   | (ՀՊ)                  | 0  | .0%   | 2  | 1.8%  | 2   | .4%   | 1   | .3%   | 0  | .0%   | 0   | .0%   | 0 | .0%    |
|   |                       | 7  | 16.2% | 14 | 10.4% | 73  | 14.2% | 59  | 16.2% | 16 | 13.4% | 47  | 12.7% | 0 | .0%    |
| Q10A.n) Սոցիալական ապահովություն (թոշակներ, նպաստեր և այլն) | 2ատ տարածված է        | 7  | 16.2% | 14 | 10.4% | 73  | 14.2% | 59  | 16.2% | 16 | 13.4% | 47  | 12.7% | 0 | .0%    |
|   | որոշ չափով տարածված է | 7  | 16.9% | 34 | 25.6% | 100 | 19.4% | 67  | 18.2% | 22 | 18.4% | 86  | 23.4% | 0 | .0%    |
|   | քիչ է տարածված        | 12 | 27.8% | 12 | 8.7%  | 105 | 20.4% | 80  | 22.0% | 33 | 27.0% | 93  | 25.4% | 0 | .0%    |
|   | 2ատ քիչ է տարածված    | 11 | 25.9% | 33 | 24.8% | 125 | 24.4% | 92  | 25.1% | 18 | 14.6% | 80  | 21.8% | 0 | .0%    |
|   | (Զգիտեն)              | 6  | 13.2% | 38 | 28.7% | 108 | 21.1% | 67  | 18.3% | 32 | 26.6% | 61  | 16.6% | 2 | 100.0% |
|   | (ՀՊ)                  | 0  | .0%   | 2  | 1.8%  | 3   | .5%   | 1   | .2%   | 0  | .0%   | 1   | .2%   | 0 | .0%    |
|   |                       | 1  | 1.8%  | 3  | 2.2%  | 22  | 4.3%  | 11  | 3.0%  | 4  | 3.5%  | 13  | 3.4%  | 0 | .0%    |
| Q10A.o) Կապ (հեռախոսակապ, ինտերնետ տրանսպորտներ և այլն)     | 2ատ տարածված է        | 1  | 1.8%  | 3  | 2.2%  | 22  | 4.3%  | 11  | 3.0%  | 4  | 3.5%  | 13  | 3.4%  | 0 | .0%    |
|   | որոշ չափով տարածված է | 1  | 1.4%  | 4  | 2.9%  | 16  | 3.2%  | 23  | 6.3%  | 12 | 10.0% | 26  | 7.2%  | 0 | .0%    |
|   | քիչ է տարածված        | 6  | 15.0% | 14 | 10.7% | 63  | 12.3% | 50  | 13.6% | 14 | 11.8% | 63  | 17.2% | 1 | 37.3%  |
|   | 2ատ քիչ է տարածված    | 20 | 46.4% | 59 | 44.0% | 248 | 48.3% | 182 | 49.8% | 58 | 48.0% | 171 | 46.5% | 0 | .0%    |
|   | (Զգիտեն)              | 15 | 35.4% | 52 | 38.5% | 163 | 31.7% | 100 | 27.2% | 32 | 26.7% | 94  | 25.7% | 1 | 62.7%  |
|   | (ՀՊ)                  | 0  | .0%   | 2  | 1.8%  | 1   | .2%   | 1   | .2%   | 0  | .0%   | 0   | .0%   | 0 | .0%    |
|   |                       | 0  | .0%   | 2  | 1.8%  | 1   | .2%   | 1   | .2%   | 0  | .0%   | 0   | .0%   | 0 | .0%    |



|  |                       |     |       |      |       |     |       |     |       |     |       |     |       |     |       |
|--|-----------------------|-----|-------|------|-------|-----|-------|-----|-------|-----|-------|-----|-------|-----|-------|
| Q10A.բ) Կոմունալ ծառայություններ (ջուր, գազ, էլեկտրաէներգիա)                             | 2ատ տարածված է        | 2   | 4.1%  | 2    | 1.2%  | 15  | 2.9%  | 11  | 3.0%  | 5   | 3.8%  | 15  | 4.2%  | 0   | .0%   |
|  | որոշ չափով տարածված է | 0   | .0%   | 2    | 1.6%  | 26  | 5.0%  | 20  | 5.3%  | 7   | 6.0%  | 29  | 7.8%  | 0   | .0%   |
|  | քիչ է տարածված        | 7   | 16.3% | 18   | 13.5% | 66  | 12.9% | 49  | 13.5% | 22  | 18.1% | 65  | 17.7% | 1   | 37.3% |
|  | 2ատ քիչ է տարածված    | 27  | 61.5% | 62   | 46.5% | 273 | 53.3% | 205 | 55.9% | 63  | 52.0% | 191 | 52.1% | 0   | .0%   |
|  | (Զգիտեն)              | 8   | 18.0% | 47   | 35.4% | 131 | 25.6% | 81  | 22.1% | 25  | 20.1% | 67  | 18.2% | 1   | 62.7% |
| (ԸՊ)   | 0                     | .0% | 2     | 1.8% | 1     | .2% | 1     | .2% | 0     | .0% | 0     | .0% | 0     | .0% |       |
| Q10A.գ) Զանայնքային ծառայություններ (արբանյակային, թույլտվությունների տրամադրում և այլն) | 2ատ տարածված է        | 1   | 1.8%  | 5    | 3.7%  | 25  | 4.8%  | 14  | 3.8%  | 9   | 7.5%  | 32  | 8.8%  | 0   | .0%   |
|  | որոշ չափով տարածված է | 1   | 2.4%  | 5    | 3.4%  | 34  | 6.6%  | 33  | 9.1%  | 9   | 7.2%  | 44  | 11.9% | 0   | .0%   |
|  | քիչ է տարածված        | 8   | 18.3% | 5    | 3.6%  | 36  | 7.1%  | 34  | 9.2%  | 19  | 16.0% | 50  | 13.5% | 1   | 37.3% |
|  | 2ատ քիչ է տարածված    | 18  | 40.8% | 59   | 43.8% | 231 | 45.1% | 168 | 46.0% | 49  | 40.2% | 164 | 44.6% | 1   | 62.7% |
|  | (Զգիտեն)              | 16  | 36.7% | 58   | 43.0% | 185 | 36.1% | 115 | 31.4% | 36  | 29.2% | 78  | 21.2% | 0   | .0%   |
| (ԸՊ)   | 0                     | .0% | 3     | 2.5% | 1     | .2% | 2     | .5% | 0     | .0% | 0     | .0% | 0     | .0% |       |
| Q10A.դ) Քաղաքաշինություն (հողատ-կացում, շինարարություն և այլն)                           | 2ատ տարածված է        | 3   | 8.0%  | 8    | 6.0%  | 73  | 14.3% | 70  | 19.1% | 32  | 25.9% | 125 | 34.1% | 1   | 37.3% |
|  | որոշ չափով տարածված է | 8   | 17.7% | 12   | 8.7%  | 78  | 15.2% | 61  | 16.7% | 24  | 19.3% | 76  | 20.7% | 0   | .0%   |
|  | քիչ է տարածված        | 4   | 8.5%  | 9    | 7.0%  | 46  | 9.0%  | 36  | 9.9%  | 17  | 13.8% | 43  | 11.6% | 0   | .0%   |
|  | 2ատ քիչ է տարածված    | 10  | 23.0% | 30   | 22.0% | 104 | 20.3% | 56  | 15.2% | 15  | 12.5% | 36  | 9.9%  | 0   | .0%   |
|  | (Զգիտեն)              | 18  | 42.8% | 73   | 54.5% | 209 | 40.8% | 141 | 38.4% | 35  | 28.4% | 86  | 23.5% | 1   | 62.7% |
| (ԸՊ)   | 0                     | .0% | 2     | 1.8% | 3     | .5% | 2     | .6% | 0     | .0% | 1     | .3% | 0     | .0% |       |

|                                     |  |                       |       |       |       |       |       |       |       |       |       |       |       |       |       |       |
|-------------------------------------|--|-----------------------|-------|-------|-------|-------|-------|-------|-------|-------|-------|-------|-------|-------|-------|-------|
| Q10A.s) Գործարար ոլորտ (բիզնես)     | Հատ տարածված է   | 5                     | 12.1% | 6     | 4.6%  | 72    | 14.0% | 56    | 15.3% | 27    | 22.0% | 81    | 22.1% | 0     | .0%   |       |
|                                     | որոշ չափով տարածված է  | 7                     | 15.3% | 13    | 9.5%  | 70    | 13.6% | 69    | 18.9% | 24    | 19.5% | 73    | 19.9% | 0     | .0%   |       |
|                                     | քիչ է տարածված   | 3                     | 6.9%  | 10    | 7.6%  | 53    | 10.3% | 42    | 11.5% | 17    | 14.0% | 49    | 13.5% | 0     | .0%   |       |
|                                     | Հատ քիչ է տարածված   | 6                     | 14.6% | 18    | 13.3% | 96    | 18.8% | 46    | 12.6% | 12    | 10.2% | 59    | 16.0% | 1     | 37.3% |       |
|                                     | (Զգիտեն)   | 22                    | 51.1% | 84    | 62.3% | 217   | 42.4% | 150   | 40.9% | 42    | 34.4% | 102   | 27.9% | 1     | 62.7% |       |
|                                     | (ՀՊ)   | 0                     | .0%   | 4     | 2.8%  | 5     | 1.0%  | 3     | .8%   | 0     | .0%   | 2     | .7%   | 0     | .0%   |       |
|                                     | Q10A.t) Չանվաճալիս լրատվամիջոցներ (հեռուստաընկերություններ, թերթեր և այլն) | Հատ տարածված է        | 3     | 6.8%  | 1     | .8%   | 30    | 5.9%  | 36    | 9.9%  | 13    | 10.4% | 58    | 15.8% | 0     | .0%   |
|                                     |  | որոշ չափով տարածված է | 4     | 8.8%  | 6     | 4.7%  | 83    | 16.2% | 51    | 14.0% | 31    | 25.2% | 78    | 21.1% | 0     | .0%   |
|                                     |  | քիչ է տարածված        | 6     | 12.8% | 19    | 13.8% | 93    | 18.2% | 74    | 20.2% | 15    | 12.6% | 68    | 18.4% | 0     | .0%   |
|                                     |  | Հատ քիչ է տարածված    | 15    | 34.2% | 31    | 22.8% | 134   | 26.2% | 84    | 23.1% | 31    | 25.2% | 74    | 20.0% | 1     | 37.3% |
| (Զգիտեն)                            |  | 16                    | 37.4% | 73    | 54.3% | 169   | 32.9% | 119   | 32.6% | 32    | 26.6% | 91    | 24.7% | 1     | 62.7% |       |
| (ՀՊ)                                |  | 0                     | .0%   | 5     | 3.5%  | 3     | .6%   | 1     | .2%   | 0     | .0%   | 0     | .0%   | 0     | .0%   |       |
| Q10A.u) Քաղաքական կուսակցություններ |  | Հատ տարածված է        | 4     | 8.4%  | 7     | 5.0%  | 66    | 12.9% | 43    | 11.8% | 20    | 16.8% | 62    | 16.9% | 0     | .0%   |
|                                     |  | որոշ չափով տարածված է | 6     | 14.1% | 12    | 9.0%  | 101   | 19.7% | 66    | 18.0% | 24    | 19.6% | 74    | 20.1% | 0     | .0%   |
|                                     |  | քիչ է տարածված        | 5     | 10.8% | 10    | 7.2%  | 67    | 13.1% | 58    | 15.9% | 23    | 18.5% | 49    | 13.4% | 0     | .0%   |
|                                     |  | Հատ քիչ է տարածված    | 3     | 7.8%  | 21    | 15.7% | 87    | 17.0% | 48    | 13.0% | 18    | 14.6% | 61    | 16.7% | 1     | 37.3% |
|                                     | (Զգիտեն)   | 25                    | 58.9% | 82    | 61.0% | 190   | 37.1% | 151   | 41.1% | 37    | 30.4% | 120   | 32.6% | 1     | 62.7% |       |
|                                     | (ՀՊ)   | 0                     | .0%   | 3     | 2.2%  | 1     | .2%   | 1     | .2%   | 0     | .0%   | 1     | .2%   | 0     | .0%   |       |

|   |                       |    |       |     |       |     |       |     |       |    |       |     |       |   |        |
|---|-----------------------|----|-------|-----|-------|-----|-------|-----|-------|----|-------|-----|-------|---|--------|
| Q10A.v) Հասարակական կազմակերպություններ | 2ատ տարածված է        | 1  | 3.4%  | 2   | 1.4%  | 17  | 3.3%  | 15  | 4.2%  | 4  | 3.0%  | 21  | 5.6%  | 0 | .0%    |
|   | որոշ չափով տարածված է | 1  | 1.8%  | 1   | 1.0%  | 31  | 6.0%  | 24  | 6.6%  | 17 | 14.2% | 32  | 8.7%  | 0 | .0%    |
|   | քիչ է տարածված        | 2  | 3.6%  | 8   | 5.9%  | 41  | 8.1%  | 36  | 9.8%  | 17 | 14.3% | 62  | 16.8% | 0 | .0%    |
|   | 2ատ քիչ է տարածված    | 8  | 17.6% | 16  | 11.9% | 133 | 25.9% | 79  | 21.7% | 35 | 28.9% | 104 | 28.3% | 1 | 37.3%  |
|   | (Զգիտեն)              | 32 | 73.7% | 102 | 76.0% | 287 | 55.9% | 209 | 57.1% | 48 | 39.6% | 147 | 40.0% | 1 | 62.7%  |
|   | (Հո)                  | 0  | .0%   | 5   | 3.8%  | 4   | .9%   | 2   | .6%   | 0  | .0%   | 2   | .6%   | 0 | .0%    |
|   | 2ատ տարածված է        | 2  | 5.7%  | 1   | .6%   | 18  | 3.5%  | 9   | 2.5%  | 3  | 2.1%  | 15  | 4.0%  | 0 | .0%    |
| Q10A.w) Եկեղեցի                         | որոշ չափով տարածված է | 0  | .0%   | 2   | 1.4%  | 14  | 2.8%  | 17  | 4.6%  | 5  | 4.0%  | 24  | 6.6%  | 0 | .0%    |
|   | քիչ է տարածված        | 1  | 2.5%  | 4   | 2.7%  | 19  | 3.6%  | 23  | 6.4%  | 4  | 3.7%  | 37  | 10.0% | 0 | .0%    |
|   | 2ատ քիչ է տարածված    | 24 | 55.5% | 51  | 38.1% | 248 | 48.3% | 172 | 46.8% | 75 | 61.6% | 154 | 42.0% | 2 | 100.0% |
|   | (Զգիտեն)              | 15 | 34.9% | 70  | 52.4% | 195 | 38.0% | 136 | 37.0% | 32 | 26.4% | 131 | 35.6% | 0 | .0%    |
|   | (Հո)                  | 1  | 1.4%  | 7   | 4.9%  | 19  | 3.8%  | 10  | 2.7%  | 3  | 2.2%  | 7   | 1.8%  | 0 | .0%    |

**Կոռուպցիայի մակարդակի ընկալումը ոլորտներում և ծառայություններում x զբաղվածություն**

| Գործազուրկ/ Տնային Տնտեսուհի/ Ուսանող | Թռչակառու Ինքնագրաված կամ փոքր ընտանեկան բիզնես |           | Վարձու աշխատող մեծ կամ միջին մասնավոր գործակալություն |           | Վարձու աշխատող պետական գործակալություն |           | Վարձու աշխատող միջազգային գործակալություն կամ միջազգային կամ տեղական ՀԿ-ում |           |           |
|---------------------------------------|---|-----------|---|-----------|--|-----------|---|-----------|-----------|
|                                       | Սյուն թիվ                                       | Սյուն N % | Սյուն թիվ   | Սյուն N % | Սյուն թիվ                              | Սյուն N % | Սյուն թիվ   | Սյուն N % |           |
| Սյուն թիվ                             | Սյուն N %                                       | Սյուն թիվ | Սյուն N %   | Սյուն թիվ | Սյուն N %                              | Սյուն թիվ | Սյուն N %   | Սյուն թիվ | Սյուն N % |

|   |  |                       |       |       |       |       |       |       |       |       |       |       |       |       |       |       |
|---|--|-----------------------|-------|-------|-------|-------|-------|-------|-------|-------|-------|-------|-------|-------|-------|-------|
| Q10A.a) Որքանով է տարածված կամ հազվադեպ կոռուպցիան առողջապահության (պոլիկլինիկաներ, հիվանդանոցներ և այլն) ոլորտում: | Չատ տարածված է   | 300                   | 30.8% | 39    | 27.6% | 59    | 33.5% | 74    | 33.9% | 9     | 39.4% | 3     | 46.3% | 1     | 7.1%  |       |
|   | որոշ չափով տարածված է  | 290                   | 29.7% | 41    | 29.2% | 56    | 31.9% | 64    | 29.3% | 7     | 30.2% | 2     | 31.9% | 3     | 28.4% |       |
|   | քիչ է տարածված   | 213                   | 21.8% | 37    | 26.1% | 38    | 21.7% | 46    | 20.8% | 4     | 19.3% | 0     | .0%   | 3     | 30.0% |       |
|   | չատ քիչ է տարածված   | 108                   | 11.1% | 14    | 10.3% | 17    | 10.0% | 22    | 10.0% | 1     | 4.8%  | 1     | 21.8% | 1     | 11.2% |       |
|   | (Զգիտեն)   | 59                    | 6.0%  | 10    | 6.9%  | 5     | 2.8%  | 13    | 6.0%  | 1     | 6.4%  | 0     | .0%   | 2     | 23.3% |       |
|   | (ՉՊ)   | 6                     | .6%   | 0     | .0%   | 0     | .0%   | 0     | .0%   | 0     | .0%   | 0     | .0%   | 0     | .0%   |       |
|   | Q10A.b) Կրթություն (մանկապարտեզներ, դպրոցներ, բուհեր և այլն) | Չատ տարածված է        | 249   | 25.5% | 52    | 37.0% | 57    | 32.8% | 75    | 34.4% | 7     | 31.8% | 3     | 61.7% | 2     | 16.8% |
|   |  | որոշ չափով տարածված է | 294   | 30.2% | 32    | 22.9% | 56    | 31.9% | 55    | 25.0% | 11    | 49.3% | 1     | 16.4% | 2     | 19.2% |
|   |  | քիչ է տարածված        | 200   | 20.5% | 34    | 24.5% | 45    | 25.9% | 49    | 22.2% | 1     | 2.8%  | 1     | 12.5% | 3     | 29.5% |
|   |  | չատ քիչ է տարածված    | 102   | 10.5% | 13    | 9.6%  | 15    | 8.8%  | 28    | 13.0% | 2     | 9.6%  | 0     | .0%   | 0     | .0%   |
| (Զգիտեն)  |  | 126                   | 12.9% | 8     | 6.0%  | 1     | .7%   | 12    | 5.4%  | 1     | 6.4%  | 1     | 9.5%  | 4     | 34.5% |       |
| (ՉՊ)  |  | 4                     | .4%   | 0     | .0%   | 0     | .0%   | 0     | .0%   | 0     | .0%   | 0     | .0%   | 0     | .0%   |       |
| Q10A.c) Պետական ռեզիստր (մասնավոր ձեռնարկությունների, ՉԿ-ների և այլնի գրանցում)                                     |  | Չատ տարածված է        | 86    | 8.8%  | 16    | 11.3% | 30    | 17.2% | 26    | 11.7% | 6     | 26.8% | 0     | .0%   | 2     | 19.8% |
|   |  | որոշ չափով տարածված է | 142   | 14.6% | 19    | 13.5% | 29    | 16.8% | 48    | 21.9% | 4     | 19.4% | 2     | 36.9% | 1     | 7.1%  |
|   |  | քիչ է տարածված        | 119   | 12.2% | 18    | 13.1% | 36    | 20.8% | 33    | 15.3% | 5     | 22.4% | 1     | 19.4% | 1     | 11.0% |
|   |  | չատ քիչ է տարածված    | 97    | 10.0% | 26    | 18.6% | 24    | 13.9% | 19    | 8.5%  | 2     | 9.6%  | 1     | 12.5% | 0     | .0%   |
|   | (Զգիտեն)   | 521                   | 53.4% | 61    | 43.5% | 55    | 31.3% | 93    | 42.3% | 5     | 21.8% | 2     | 31.2% | 6     | 62.0% |       |
|   | (ՉՊ)   | 11                    | 1.1%  | 0     | .0%   | 0     | .0%   | 1     | .3%   | 0     | .0%   | 0     | .0%   | 0     | .0%   |       |

|   |                       |     |       |    |       |    |       |    |       |   |       |   |       |   |       |
|---|-----------------------|-----|-------|----|-------|----|-------|----|-------|---|-------|---|-------|---|-------|
| Q10A.d) Դատական ակտերի հարկադիր կատարման մարմին (դատարանի որոշումները կատարող գրասենյակներ)   | 2առ տարածված է        | 190 | 19.5% | 34 | 24.4% | 43 | 24.4% | 47 | 21.4% | 6 | 28.4% | 2 | 38.1% | 1 | 10.1% |
|   | որոշ չափով տարածված է | 158 | 16.2% | 21 | 15.3% | 30 | 17.2% | 37 | 16.9% | 3 | 15.9% | 1 | 20.5% | 4 | 36.6% |
|   | քիչ է տարածված        | 117 | 12.0% | 22 | 15.9% | 37 | 21.3% | 34 | 15.5% | 4 | 16.9% | 0 | .0%   | 0 | .0%   |
|   | 2առ քիչ է տարածված    | 48  | 5.0%  | 18 | 12.9% | 16 | 9.4%  | 15 | 6.6%  | 3 | 13.5% | 1 | 12.5% | 0 | .0%   |
|   | (Զգիտեն)              | 456 | 46.8% | 44 | 31.6% | 47 | 26.7% | 86 | 39.5% | 5 | 25.3% | 2 | 28.9% | 5 | 53.2% |
|   | (ԸՊ)                  | 6   | .6%   | 0  | .0%   | 2  | 1.0%  | 0  | .0%   | 0 | .0%   | 0 | .0%   | 0 | .0%   |
| Q10A.e) Պաշտպանության համակարգ (բանակ)  | 2առ տարածված է        | 162 | 16.6% | 30 | 21.1% | 36 | 20.4% | 37 | 16.8% | 9 | 43.2% | 1 | 21.8% | 1 | 9.7%  |
|   | որոշ չափով տարածված է | 237 | 24.3% | 29 | 20.5% | 52 | 29.6% | 58 | 26.6% | 1 | 4.9%  | 2 | 42.5% | 5 | 45.7% |
|   | քիչ է տարածված        | 167 | 17.1% | 33 | 23.5% | 28 | 15.9% | 48 | 21.8% | 5 | 23.4% | 0 | .0%   | 1 | 10.1% |
|   | 2առ քիչ է տարածված    | 165 | 16.9% | 27 | 19.1% | 28 | 16.2% | 24 | 11.0% | 5 | 22.1% | 2 | 35.8% | 0 | .0%   |
|   | (Զգիտեն)              | 240 | 24.6% | 22 | 15.8% | 31 | 18.0% | 51 | 23.2% | 1 | 6.4%  | 0 | .0%   | 4 | 34.5% |
|   | (ԸՊ)                  | 5   | .5%   | 0  | .0%   | 0  | .0%   | 1  | .7%   | 0 | .0%   | 0 | .0%   | 0 | .0%   |
| Q10A.f) Ընտրական համակարգ / գործընթացներ (ընտրական հանձնաժողովներ, ընտրացուցակներ, քվեաթերթերի հաշվարկ, անհատների կամ կուսակցությունների նախընտրական քարտզարդավ և այլն) | 2առ տարածված է        | 383 | 39.3% | 68 | 48.8% | 90 | 51.7% | 98 | 44.8% | 9 | 40.5% | 1 | 16.4% | 4 | 39.2% |
|   | որոշ չափով տարածված է | 239 | 24.5% | 21 | 15.0% | 45 | 25.5% | 48 | 21.9% | 6 | 29.2% | 2 | 39.9% | 3 | 26.3% |
|   | քիչ է տարածված        | 92  | 9.4%  | 20 | 14.3% | 16 | 8.9%  | 27 | 12.5% | 0 | .0%   | 1 | 9.5%  | 1 | 11.2% |
|   | 2առ քիչ է տարածված    | 80  | 8.2%  | 9  | 6.6%  | 9  | 5.1%  | 22 | 10.3% | 7 | 30.3% | 1 | 21.8% | 0 | .0%   |
|   | (Զգիտեն)              | 176 | 18.0% | 21 | 15.2% | 13 | 7.5%  | 22 | 9.9%  | 0 | .0%   | 0 | .0%   | 2 | 23.3% |
|   | (ԸՊ)                  | 6   | .6%   | 0  | .0%   | 2  | 1.2%  | 1  | .6%   | 0 | .0%   | 0 | .0%   | 1 | 12.5% |

|  |                       |     |       |    |       |    |       |    |       |    |       |   |       |   |       |
|--|-----------------------|-----|-------|----|-------|----|-------|----|-------|----|-------|---|-------|---|-------|
| Q10A.g) Մաքսային ծառայություն                                | շատ տարածված է        | 302 | 31.0% | 44 | 31.5% | 77 | 43.9% | 80 | 36.5% | 10 | 44.5% | 3 | 51.7% | 3 | 30.8% |
|  | որոշ չափով տարածված է | 182 | 18.7% | 26 | 18.8% | 46 | 26.4% | 54 | 24.9% | 4  | 18.8% | 0 | .0%   | 3 | 26.3% |
|  | քիչ է տարածված        | 69  | 7.1%  | 14 | 9.9%  | 16 | 9.1%  | 20 | 9.2%  | 1  | 2.8%  | 1 | 12.5% | 1 | 8.3%  |
|  | շատ քիչ է տարածված    | 58  | 6.0%  | 14 | 9.9%  | 6  | 3.5%  | 11 | 5.2%  | 4  | 16.4% | 1 | 16.4% | 0 | .0%   |
|  | (Զգիտեն)              | 356 | 36.5% | 41 | 29.0% | 30 | 17.1% | 53 | 24.2% | 4  | 17.4% | 1 | 19.4% | 4 | 34.5% |
|  | (ԶՊ)                  | 6   | .7%   | 1  | .8%   | 0  | .0%   | 0  | .0%   | 0  | .0%   | 0 | .0%   | 0 | .0%   |
| Q10A.h) Զարկային ծառայություն                                | շատ տարածված է        | 323 | 33.2% | 48 | 34.4% | 78 | 44.8% | 84 | 38.4% | 9  | 42.0% | 3 | 61.7% | 4 | 38.0% |
|  | որոշ չափով տարածված է | 196 | 20.1% | 20 | 14.3% | 48 | 27.3% | 56 | 25.7% | 4  | 18.8% | 0 | .0%   | 1 | 8.8%  |
|  | քիչ է տարածված        | 81  | 8.3%  | 18 | 13.0% | 17 | 9.5%  | 19 | 8.6%  | 2  | 11.5% | 1 | 22.0% | 1 | 8.3%  |
|  | շատ քիչ է տարածված    | 52  | 5.3%  | 19 | 13.7% | 9  | 5.2%  | 13 | 5.8%  | 4  | 16.4% | 1 | 16.4% | 0 | .0%   |
|  | (Զգիտեն)              | 318 | 32.6% | 33 | 23.8% | 23 | 13.2% | 47 | 21.5% | 2  | 11.2% | 0 | .0%   | 5 | 44.9% |
|  | (ԶՊ)                  | 5   | .6%   | 1  | .8%   | 0  | .0%   | 0  | .0%   | 0  | .0%   | 0 | .0%   | 0 | .0%   |
| Q10A.i) Լիցենզավորում և հավատարմագրում իրականացնող մարմիններ | շատ տարածված է        | 85  | 8.7%  | 25 | 17.9% | 30 | 17.3% | 25 | 11.6% | 2  | 9.6%  | 3 | 58.6% | 1 | 9.7%  |
|  | որոշ չափով տարածված է | 111 | 11.4% | 17 | 12.4% | 28 | 15.8% | 47 | 21.3% | 2  | 11.5% | 0 | .0%   | 2 | 21.2% |
|  | քիչ է տարածված        | 119 | 12.2% | 16 | 11.1% | 27 | 15.3% | 37 | 16.7% | 5  | 24.7% | 0 | .0%   | 1 | 7.1%  |
|  | շատ քիչ է տարածված    | 73  | 7.5%  | 12 | 8.8%  | 19 | 11.2% | 17 | 7.7%  | 5  | 21.7% | 0 | .0%   | 0 | .0%   |
|  | (Զգիտեն)              | 581 | 59.5% | 70 | 49.8% | 71 | 40.4% | 93 | 42.6% | 7  | 32.5% | 2 | 41.4% | 6 | 62.0% |
|  | (ԶՊ)                  | 7   | .7%   | 0  | .0%   | 0  | .0%   | 0  | .0%   | 0  | .0%   | 0 | .0%   | 0 | .0%   |

|   |                       |     |       |    |       |    |       |    |       |    |       |   |       |   |       |
|---|-----------------------|-----|-------|----|-------|----|-------|----|-------|----|-------|---|-------|---|-------|
| Q10A.j) Պետավտոտեսչություն                              | 2առ տարածված է        | 342 | 35.0% | 53 | 38.0% | 88 | 50.2% | 77 | 35.1% | 10 | 46.4% | 3 | 61.7% | 3 | 27.8% |
|   | դրոշ չափով տարածված է | 238 | 24.4% | 33 | 23.5% | 40 | 22.9% | 61 | 27.7% | 4  | 16.7% | 0 | .0%   | 2 | 18.9% |
|   | քիչ է տարածված        | 118 | 12.1% | 17 | 12.1% | 33 | 18.8% | 26 | 12.0% | 4  | 20.7% | 1 | 12.5% | 1 | 8.3%  |
|   | 2առ քիչ է տարածված    | 65  | 6.6%  | 16 | 11.5% | 8  | 4.6%  | 10 | 4.3%  | 3  | 16.1% | 1 | 25.8% | 1 | 10.4% |
|   | (Զգիտեն)              | 209 | 21.4% | 21 | 15.0% | 6  | 3.5%  | 44 | 20.0% | 0  | .0%   | 0 | .0%   | 4 | 34.5% |
|   | (ԸՊ)                  | 5   | .5%   | 0  | .0%   | 0  | .0%   | 2  | .9%   | 0  | .0%   | 0 | .0%   | 0 | .0%   |
| Q10A.k) Ոստիկանություն (բացառությամբ պետավտոտեսչության) | 2առ տարածված է        | 366 | 37.5% | 51 | 36.3% | 87 | 49.6% | 93 | 42.5% | 10 | 46.4% | 2 | 42.3% | 3 | 27.8% |
|   | դրոշ չափով տարածված է | 242 | 24.8% | 39 | 27.8% | 50 | 28.9% | 58 | 26.5% | 5  | 23.1% | 2 | 28.9% | 3 | 29.3% |
|   | քիչ է տարածված        | 119 | 12.2% | 16 | 11.2% | 16 | 8.9%  | 18 | 8.3%  | 2  | 8.1%  | 1 | 12.5% | 1 | 8.3%  |
|   | 2առ քիչ է տարածված    | 60  | 6.1%  | 16 | 11.3% | 9  | 4.9%  | 8  | 3.7%  | 3  | 16.1% | 1 | 16.4% | 0 | .0%   |
|   | (Զգիտեն)              | 182 | 18.7% | 19 | 13.3% | 12 | 6.7%  | 40 | 18.2% | 1  | 6.2%  | 0 | .0%   | 4 | 34.5% |
|   | (ԸՊ)                  | 6   | .7%   | 0  | .0%   | 2  | 1.0%  | 2  | .9%   | 0  | .0%   | 0 | .0%   | 0 | .0%   |
| Q10A.l) Անշարժ գույքի պետական կարգատր                   | 2առ տարածված է        | 175 | 17.9% | 37 | 26.7% | 37 | 21.2% | 49 | 22.4% | 6  | 28.2% | 2 | 36.9% | 1 | 9.7%  |
|   | դրոշ չափով տարածված է | 181 | 18.5% | 26 | 18.8% | 30 | 17.2% | 46 | 20.9% | 4  | 16.7% | 1 | 21.8% | 5 | 44.8% |
|   | քիչ է տարածված        | 107 | 11.0% | 17 | 12.5% | 30 | 16.9% | 30 | 13.9% | 2  | 11.3% | 2 | 41.4% | 1 | 11.0% |
|   | 2առ քիչ է տարածված    | 100 | 10.2% | 23 | 16.2% | 25 | 14.1% | 22 | 10.0% | 2  | 11.2% | 0 | .0%   | 0 | .0%   |
|   | (Զգիտեն)              | 405 | 41.5% | 36 | 25.9% | 53 | 30.5% | 72 | 32.8% | 7  | 32.6% | 0 | .0%   | 4 | 34.5% |
|   | (ԸՊ)                  | 8   | .8%   | 0  | .0%   | 0  | .0%   | 0  | .0%   | 0  | .0%   | 0 | .0%   | 0 | .0%   |

|   |                       |     |       |     |       |     |       |     |       |     |       |     |       |     |       |
|---|-----------------------|-----|-------|-----|-------|-----|-------|-----|-------|-----|-------|-----|-------|-----|-------|
| Q10A.m) Նոտարական ծառայություն                              | շատ տարածված է        | 98  | 10.1% | 21  | 15.2% | 14  | 8.1%  | 27  | 12.2% | 4   | 17.7% | 0   | .0%   | 1   | 9.7%  |
|   | որոշ չափով տարածված է | 151 | 15.5% | 18  | 13.1% | 26  | 15.0% | 38  | 17.6% | 3   | 13.9% | 1   | 20.5% | 4   | 36.4% |
|   | քիչ է տարածված        | 168 | 17.3% | 22  | 15.5% | 39  | 22.4% | 46  | 20.9% | 3   | 13.3% | 2   | 38.1% | 2   | 19.4% |
|   | շատ քիչ է տարածված    | 181 | 18.5% | 40  | 28.2% | 53  | 30.6% | 41  | 18.8% | 8   | 37.3% | 1   | 22.0% | 0   | .0%   |
|   | (Զգիտեն)              | 372 | 38.1% | 39  | 27.9% | 42  | 24.0% | 67  | 30.4% | 4   | 17.9% | 1   | 19.4% | 4   | 34.5% |
| (ԸՊ)  | 5                     | .6% | 0     | .0% | 0     | .0% | 0     | .0% | 0     | .0% | 0     | .0% | 0     | .0% |       |
| Q10A.n) Սոցիալական ապահովություն (թոշակներ, նպաստեր և այլն) | շատ տարածված է        | 146 | 15.0% | 21  | 14.7% | 17  | 9.9%  | 29  | 13.4% | 1   | 4.4%  | 0   | .0%   | 2   | 18.0% |
|   | որոշ չափով տարածված է | 197 | 20.2% | 23  | 16.3% | 42  | 23.9% | 49  | 22.3% | 3   | 13.5% | 1   | 20.5% | 2   | 15.9% |
|   | քիչ է տարածված        | 194 | 19.9% | 36  | 26.0% | 42  | 24.0% | 54  | 24.7% | 6   | 28.8% | 1   | 16.4% | 1   | 10.1% |
|   | շատ քիչ է տարածված    | 221 | 22.6% | 29  | 20.8% | 47  | 26.7% | 50  | 23.1% | 8   | 35.7% | 2   | 43.7% | 2   | 22.2% |
|   | (Զգիտեն)              | 211 | 21.6% | 31  | 22.2% | 27  | 15.5% | 36  | 16.5% | 4   | 17.7% | 1   | 19.4% | 3   | 33.7% |
| (ԸՊ)  | 6                     | .6% | 0     | .0% | 0     | .0% | 0     | .0% | 0     | .0% | 0     | .0% | 0     | .0% |       |
| Q10A.o) Կապ (հեռախոսակապ, ինտերնետ տրանսպորտներ և այլն)     | շատ տարածված է        | 28  | 2.9%  | 12  | 8.3%  | 5   | 2.7%  | 7   | 3.0%  | 1   | 4.4%  | 0   | .0%   | 1   | 9.7%  |
|   | որոշ չափով տարածված է | 43  | 4.4%  | 12  | 8.4%  | 8   | 4.5%  | 19  | 8.6%  | 0   | .0%   | 1   | 20.5% | 0   | .0%   |
|   | քիչ է տարածված        | 125 | 12.9% | 21  | 15.2% | 27  | 15.5% | 30  | 13.9% | 6   | 25.8% | 0   | .0%   | 2   | 17.3% |
|   | շատ քիչ է տարածված    | 454 | 46.5% | 65  | 46.3% | 100 | 57.3% | 101 | 46.2% | 12  | 53.4% | 4   | 70.0% | 3   | 29.8% |
|   | (Զգիտեն)              | 321 | 32.9% | 31  | 21.8% | 35  | 19.9% | 62  | 28.3% | 4   | 16.4% | 1   | 9.5%  | 4   | 43.3% |
| (ԸՊ)  | 4                     | .4% | 0     | .0% | 0     | .0% | 0     | .0% | 0     | .0% | 0     | .0% | 0     | .0% |       |



|  |                       |     |       |     |       |     |       |     |       |     |       |     |       |     |       |
|--|-----------------------|-----|-------|-----|-------|-----|-------|-----|-------|-----|-------|-----|-------|-----|-------|
| Q10A.բ) Կոմունալ ծառայություններ (ջուր, գազ, էլեկտրաէներգիա)                           | 2առ տարածված է        | 30  | 3.1%  | 8   | 5.7%  | 2   | 1.3%  | 7   | 3.3%  | 1   | 4.4%  | 0   | .0%   | 1   | 9.7%  |
|  | որոշ չափով տարածված է | 39  | 4.0%  | 9   | 6.5%  | 11  | 6.3%  | 23  | 10.3% | 0   | .0%   | 1   | 20.5% | 0   | .0%   |
|  | քիչ է տարածված        | 135 | 13.8% | 26  | 18.5% | 30  | 17.1% | 30  | 13.8% | 5   | 23.3% | 1   | 21.8% | 2   | 17.3% |
|  | 2առ քիչ է տարածված    | 515 | 52.8% | 69  | 49.2% | 100 | 57.1% | 115 | 52.6% | 16  | 72.3% | 3   | 57.7% | 3   | 29.8% |
|  | (Զգիտեն)              | 252 | 25.8% | 28  | 20.1% | 32  | 18.2% | 44  | 19.9% | 0   | .0%   | 0   | .0%   | 4   | 43.3% |
| (ԸՊ)   | 4                     | .4% | 0     | .0% | 0     | .0% | 0     | .0% | 0     | .0% | 0     | .0% | 0     | .0% |       |
| Q10A.գ) Զանայնքային ծառայություններ (արբանյակային, թույլտվությունների ստանալու և այլն) | 2առ տարածված է        | 51  | 5.2%  | 5   | 3.6%  | 12  | 7.0%  | 13  | 6.0%  | 4   | 18.1% | 0   | .0%   | 1   | 9.7%  |
|  | որոշ չափով տարածված է | 58  | 5.9%  | 11  | 8.0%  | 29  | 16.6% | 24  | 11.1% | 1   | 5.2%  | 2   | 33.0% | 0   | .0%   |
|  | քիչ է տարածված        | 80  | 8.2%  | 12  | 8.7%  | 23  | 12.9% | 33  | 15.2% | 3   | 14.8% | 0   | .0%   | 2   | 17.3% |
|  | 2առ քիչ է տարածված    | 437 | 44.7% | 62  | 44.5% | 78  | 44.7% | 95  | 43.3% | 12  | 55.4% | 3   | 57.5% | 3   | 29.8% |
|  | (Զգիտեն)              | 345 | 35.3% | 49  | 35.2% | 33  | 18.8% | 53  | 24.4% | 1   | 6.4%  | 1   | 9.5%  | 4   | 43.3% |
| (ԸՊ)   | 6                     | .6% | 0     | .0% | 0     | .0% | 0     | .0% | 0     | .0% | 0     | .0% | 0     | .0% |       |
| Q10A.դ) Քաղաքաշինություն (հողատ-կացում, շինարարություն և այլն)                         | 2առ տարածված է        | 161 | 16.5% | 30  | 21.6% | 54  | 30.7% | 58  | 26.5% | 7   | 30.9% | 2   | 36.9% | 1   | 9.7%  |
|  | որոշ չափով տարածված է | 161 | 16.5% | 17  | 12.4% | 33  | 18.6% | 40  | 18.2% | 5   | 24.4% | 1   | 12.5% | 1   | 8.3%  |
|  | քիչ է տարածված        | 90  | 9.2%  | 12  | 8.6%  | 17  | 9.8%  | 30  | 13.6% | 3   | 13.7% | 1   | 9.5%  | 2   | 21.2% |
|  | 2առ քիչ է տարածված    | 154 | 15.8% | 33  | 23.5% | 31  | 17.6% | 28  | 12.7% | 2   | 11.1% | 1   | 21.8% | 2   | 18.3% |
|  | (Զգիտեն)              | 403 | 41.3% | 46  | 33.0% | 41  | 23.2% | 63  | 29.0% | 4   | 20.0% | 1   | 19.4% | 4   | 42.5% |
| (ԸՊ)   | 7                     | .7% | 1     | .8% | 0     | .0% | 0     | .0% | 0     | .0% | 0     | .0% | 0     | .0% |       |

|  |                       |     |       |    |       |    |       |    |       |   |       |   |       |   |       |
|--|-----------------------|-----|-------|----|-------|----|-------|----|-------|---|-------|---|-------|---|-------|
| Q10A.s) Գործարար ոլորտ (բիզնես)  | Հատ տարածված է        | 139 | 14.2% | 30 | 21.4% | 27 | 15.7% | 41 | 18.7% | 5 | 22.2% | 1 | 21.8% | 4 | 35.7% |
|  | որոշ չափով տարածված է | 162 | 16.6% | 18 | 12.9% | 30 | 17.1% | 38 | 17.5% | 4 | 17.8% | 2 | 31.9% | 1 | 11.0% |
|  | քիչ է տարածված        | 90  | 9.3%  | 19 | 13.6% | 37 | 21.1% | 25 | 11.6% | 2 | 8.5%  | 1 | 20.5% | 0 | .0%   |
|  | Հատ քիչ է տարածված    | 139 | 14.3% | 23 | 16.7% | 31 | 17.9% | 37 | 16.9% | 6 | 27.7% | 1 | 25.8% | 0 | .0%   |
|  | (Զգիտեն)              | 436 | 44.6% | 46 | 32.8% | 49 | 28.2% | 77 | 35.0% | 5 | 23.7% | 0 | .0%   | 5 | 53.2% |
|  | (ՀՊ)                  | 10  | 1.0%  | 4  | 2.6%  | 0  | .0%   | 1  | .3%   | 0 | .0%   | 0 | .0%   | 0 | .0%   |
|  | Հատ տարածված է        | 73  | 7.5%  | 16 | 11.2% | 17 | 9.5%  | 29 | 13.1% | 5 | 24.5% | 2 | 36.9% | 0 | .0%   |
| Q10A.t) Չանվաճախյն լրատվամիջոցներ (հեռուստաընկերություններ, թերթեր և այլն) | որոշ չափով տարածված է | 150 | 15.4% | 25 | 18.1% | 25 | 14.4% | 46 | 20.9% | 2 | 10.2% | 0 | .0%   | 4 | 37.3% |
|  | քիչ է տարածված        | 153 | 15.7% | 32 | 23.1% | 41 | 23.3% | 41 | 18.9% | 5 | 21.4% | 2 | 31.9% | 1 | 10.1% |
|  | Հատ քիչ է տարածված    | 236 | 24.2% | 29 | 20.7% | 50 | 28.5% | 46 | 21.2% | 6 | 26.6% | 1 | 21.8% | 1 | 8.3%  |
|  | (Զգիտեն)              | 356 | 36.5% | 38 | 26.8% | 43 | 24.4% | 56 | 25.5% | 4 | 17.3% | 1 | 9.5%  | 5 | 44.2% |
|  | (ՀՊ)                  | 8   | .8%   | 0  | .0%   | 0  | .0%   | 1  | .3%   | 0 | .0%   | 0 | .0%   | 0 | .0%   |
|  | Հատ տարածված է        | 113 | 11.6% | 24 | 16.9% | 24 | 14.0% | 38 | 17.5% | 2 | 9.6%  | 0 | .0%   | 1 | 8.3%  |
|  | որոշ չափով տարածված է | 178 | 18.3% | 29 | 20.5% | 32 | 18.2% | 34 | 15.3% | 5 | 25.2% | 1 | 20.5% | 4 | 39.0% |
| Q10A.u) Քաղաքական կուսակցություններ  | քիչ է տարածված        | 122 | 12.5% | 21 | 15.1% | 26 | 14.7% | 37 | 16.9% | 4 | 17.1% | 0 | .0%   | 2 | 18.2% |
|  | Հատ քիչ է տարածված    | 139 | 14.2% | 30 | 21.4% | 30 | 17.1% | 30 | 13.8% | 7 | 31.9% | 2 | 31.2% | 1 | 11.2% |
|  | (Զգիտեն)              | 419 | 42.9% | 37 | 26.1% | 63 | 36.0% | 80 | 36.5% | 3 | 16.1% | 2 | 31.9% | 2 | 23.3% |
|  | (ՀՊ)                  | 5   | .5%   | 0  | .0%   | 0  | .0%   | 0  | .0%   | 0 | .0%   | 0 | .0%   | 1 | 16.4% |
|  | Հատ տարածված է        | 113 | 11.6% | 24 | 16.9% | 24 | 14.0% | 38 | 17.5% | 2 | 9.6%  | 0 | .0%   | 1 | 8.3%  |
|  | որոշ չափով տարածված է | 178 | 18.3% | 29 | 20.5% | 32 | 18.2% | 34 | 15.3% | 5 | 25.2% | 1 | 20.5% | 4 | 39.0% |
|  | քիչ է տարածված        | 122 | 12.5% | 21 | 15.1% | 26 | 14.7% | 37 | 16.9% | 4 | 17.1% | 0 | .0%   | 2 | 18.2% |

|   |                       |       |       |       |       |       |       |       |       |       |       |       |       |       |       |
|---|-----------------------|-------|-------|-------|-------|-------|-------|-------|-------|-------|-------|-------|-------|-------|-------|
| Q10A.v) Հասարակական կազմակերպություններ | 2ատ տարածված է        | 33    | 3.4%  | 7     | 5.3%  | 6     | 3.5%  | 11    | 4.9%  | 2     | 9.6%  | 0     | .0%   | 0     | .0%   |
|   | որոշ չափով տարածված է | 58    | 5.9%  | 13    | 9.1%  | 16    | 9.2%  | 18    | 8.0%  | 0     | .0%   | 0     | .0%   | 2     | 19.8% |
|   | քիչ է տարածված        | 104   | 10.6% | 12    | 8.8%  | 18    | 10.3% | 27    | 12.1% | 3     | 15.0% | 0     | .0%   | 2     | 18.2% |
|   | 2ատ քիչ է տարածված    | 220   | 22.5% | 42    | 30.2% | 43    | 24.5% | 56    | 25.7% | 10    | 45.6% | 2     | 42.3% | 2     | 19.5% |
|   | (Զգիտեն)              | 551   | 56.5% | 64    | 45.3% | 92    | 52.5% | 107   | 48.7% | 6     | 29.7% | 2     | 41.4% | 4     | 42.5% |
|   | (Հո)                  | 10    | 1.0%  | 2     | 1.3%  | 0     | .0%   | 1     | .6%   | 0     | .0%   | 1     | 16.4% | 0     | .0%   |
|   | 2ատ տարածված է        | 27    | 2.7%  | 5     | 3.6%  | 7     | 4.1%  | 6     | 2.8%  | 3     | 12.9% | 0     | .0%   | 0     | .0%   |
|   | որոշ չափով տարածված է | 37    | 3.8%  | 2     | 1.6%  | 5     | 2.9%  | 16    | 7.4%  | 1     | 5.2%  | 1     | 12.5% | 0     | .0%   |
|   | քիչ է տարածված        | 44    | 4.5%  | 11    | 7.8%  | 18    | 10.1% | 13    | 6.1%  | 0     | .0%   | 2     | 42.3% | 0     | .0%   |
|   | 2ատ քիչ է տարածված    | 461   | 47.3% | 68    | 48.6% | 77    | 44.2% | 100   | 45.5% | 12    | 55.4% | 1     | 25.8% | 5     | 51.1% |
| (Զգիտեն)                                | 374                   | 38.4% | 54    | 38.4% | 60    | 34.2% | 79    | 36.1% | 6     | 26.5% | 1     | 19.4% | 5     | 48.9% |       |
| (Հո)                                    | 33                    | 3.4%  | 0     | .0%   | 8     | 4.6%  | 5     | 2.1%  | 0     | .0%   | 0     | .0%   | 0     | .0%   |       |

**Կոռուպցիայի մակարդակի ընկալումը ոլորտներում և ծառայություններում x եկամուտ**

| Երկամտի սահմաններ |     |                      |     |                      |     |                       |     |                        |     |                      |       |
|-------------------|-----|----------------------|-----|----------------------|-----|-----------------------|-----|------------------------|-----|----------------------|-------|
| Մինչև 15,000 դրամ |     | 15,001 - 30,000 դրամ |     | 30,001 - 75,000 դրամ |     | 75,001 - 120,000 դրամ |     | 120,001 - 240,000 դրամ |     | 240,001 դրամ և ավելի |       |
| Սյուն թիվ         | N % | Սյուն թիվ            | N % | Սյուն թիվ            | N % | Սյուն թիվ             | N % | Սյուն թիվ              | N % | Սյուն թիվ            | N %   |
|                   |     |                      |     |                      |     |                       |     |                        |     |                      | ԶԳ/ՀՊ |

|   |  |                       |       |       |       |       |       |       |       |       |       |       |       |       |       |       |
|---|--|-----------------------|-------|-------|-------|-------|-------|-------|-------|-------|-------|-------|-------|-------|-------|-------|
| Q10A.a) Որքանով է տարածված կամ հազվադեպ կոռուպցիան առողջապահության (պոլիկլինիկաներ, հիվանդանոցներ և այլն) ոլորտում: | Չատ տարածված է   | 35                    | 40.2% | 89    | 32.0% | 151   | 32.2% | 93    | 26.7% | 78    | 33.4% | 11    | 26.4% | 26    | 29.2% |       |
|   | որոշ չափով տարածված է  | 22                    | 25.3% | 72    | 25.8% | 124   | 26.4% | 124   | 35.9% | 86    | 36.7% | 5     | 13.0% | 28    | 31.7% |       |
|   | քիչ է տարածված   | 8                     | 9.3%  | 61    | 22.0% | 113   | 24.0% | 82    | 23.6% | 46    | 19.5% | 18    | 44.2% | 12    | 13.7% |       |
|   | Չատ քիչ է տարածված   | 12                    | 14.1% | 31    | 11.2% | 57    | 12.1% | 31    | 9.0%  | 19    | 8.3%  | 7     | 16.4% | 8     | 8.6%  |       |
|   | (Զգիտեն)   | 8                     | 9.7%  | 22    | 7.8%  | 24    | 5.2%  | 17    | 4.9%  | 5     | 2.1%  | 0     | .0%   | 14    | 15.3% |       |
|   | (ՉՊ)   | 1                     | 1.3%  | 3     | 1.2%  | 0     | .0%   | 0     | .0%   | 0     | .0%   | 0     | .0%   | 1     | 1.5%  |       |
|   | Q10A.b) Կրթություն (մանկապարտեզներ, դպրոցներ, բուհեր և այլն) | Չատ տարածված է        | 16    | 18.6% | 61    | 22.0% | 140   | 29.9% | 111   | 31.9% | 90    | 38.5% | 8     | 20.4% | 18    | 20.6% |
|   |  | որոշ չափով տարածված է | 19    | 22.1% | 68    | 24.4% | 133   | 28.4% | 128   | 36.9% | 70    | 30.0% | 12    | 28.9% | 20    | 22.2% |
|   |  | քիչ է տարածված        | 25    | 29.0% | 62    | 22.2% | 90    | 19.2% | 64    | 18.6% | 48    | 20.5% | 16    | 37.9% | 27    | 30.0% |
|   |  | Չատ քիչ է տարածված    | 7     | 8.4%  | 37    | 13.5% | 60    | 12.8% | 25    | 7.1%  | 18    | 7.5%  | 5     | 12.9% | 9     | 10.4% |
| (Զգիտեն)  |  | 18                    | 20.6% | 48    | 17.2% | 46    | 9.8%  | 19    | 5.5%  | 8     | 3.5%  | 0     | .0%   | 14    | 15.4% |       |
| (ՉՊ)  |  | 1                     | 1.3%  | 2     | .6%   | 0     | .0%   | 0     | .0%   | 0     | .0%   | 0     | .0%   | 1     | 1.5%  |       |
| Q10A.c) Պետական ռեզիստր (մասնավոր ձեռնարկությունների, ՉԿ-ների և այլնի գրանցում)                                     |  | Չատ տարածված է        | 7     | 8.0%  | 22    | 8.0%  | 42    | 9.0%  | 42    | 12.1% | 39    | 16.4% | 6     | 13.7% | 8     | 8.6%  |
|   |  | որոշ չափով տարածված է | 15    | 17.7% | 25    | 9.0%  | 66    | 14.0% | 66    | 19.0% | 58    | 24.9% | 3     | 6.9%  | 12    | 13.2% |
|   |  | քիչ է տարածված        | 9     | 10.1% | 27    | 9.8%  | 51    | 10.8% | 65    | 18.8% | 40    | 16.8% | 11    | 26.3% | 12    | 12.9% |
|   |  | Չատ քիչ է տարածված    | 6     | 6.7%  | 32    | 11.6% | 58    | 12.4% | 33    | 9.5%  | 24    | 10.1% | 12    | 28.4% | 5     | 5.2%  |
|   | (Զգիտեն)   | 49                    | 56.1% | 169   | 60.6% | 252   | 53.6% | 137   | 39.5% | 74    | 31.5% | 10    | 24.7% | 51    | 57.4% |       |
|   | (ՉՊ)   | 1                     | 1.3%  | 3     | .9%   | 1     | .2%   | 4     | 1.1%  | 1     | .3%   | 0     | .0%   | 2     | 2.7%  |       |

|  |                       |    |       |     |       |     |       |     |       |     |       |    |       |    |       |
|--|-----------------------|----|-------|-----|-------|-----|-------|-----|-------|-----|-------|----|-------|----|-------|
| Q10A.d) Դատական ակտերի հարկադիր կատարման մարմին (դատարանի որոշումները կատարող գրասենյակներ)  | 2առ տարածված է        | 15 | 16.9% | 51  | 18.2% | 98  | 20.9% | 88  | 25.4% | 49  | 20.9% | 6  | 15.2% | 16 | 18.1% |
|  | որոշ չափով տարածված է | 10 | 10.9% | 29  | 10.4% | 65  | 14.0% | 75  | 21.7% | 49  | 20.7% | 12 | 30.1% | 14 | 15.7% |
|  | քիչ է տարածված        | 12 | 13.3% | 28  | 10.2% | 57  | 12.2% | 46  | 13.3% | 50  | 21.3% | 12 | 29.4% | 9  | 9.7%  |
|  | 2առ քիչ է տարածված    | 2  | 2.8%  | 14  | 5.2%  | 30  | 6.4%  | 25  | 7.1%  | 24  | 10.1% | 2  | 4.3%  | 4  | 4.6%  |
|  | (Զգիտեն)              | 48 | 54.8% | 154 | 55.4% | 217 | 46.3% | 113 | 32.6% | 63  | 27.0% | 9  | 21.1% | 42 | 47.4% |
|  | (ԸՊ)                  | 1  | 1.3%  | 2   | .6%   | 1   | .2%   | 0   | .0%   | 0   | .0%   | 0  | .0%   | 4  | 4.6%  |
|  | 2առ տարածված է        | 20 | 23.5% | 42  | 15.1% | 73  | 15.5% | 64  | 18.6% | 51  | 21.9% | 10 | 23.3% | 14 | 16.2% |
| Q10A.e) Պաշտպանության համակարգ (բանակ)   | որոշ չափով տարածված է | 13 | 14.6% | 50  | 17.9% | 131 | 27.9% | 106 | 30.6% | 60  | 25.7% | 5  | 12.0% | 19 | 21.1% |
|  | քիչ է տարածված        | 12 | 13.2% | 48  | 17.1% | 80  | 17.0% | 62  | 17.9% | 59  | 25.1% | 13 | 30.2% | 9  | 9.8%  |
|  | 2առ քիչ է տարածված    | 11 | 13.1% | 48  | 17.3% | 86  | 18.3% | 53  | 15.3% | 31  | 13.3% | 7  | 17.4% | 14 | 15.4% |
|  | (Զգիտեն)              | 30 | 34.2% | 89  | 31.9% | 99  | 21.0% | 61  | 17.6% | 31  | 13.3% | 7  | 17.2% | 32 | 35.9% |
|  | (ԸՊ)                  | 1  | 1.3%  | 2   | .6%   | 1   | .2%   | 0   | .0%   | 1   | .6%   | 0  | .0%   | 1  | 1.5%  |
|  | 2առ տարածված է        | 32 | 36.5% | 90  | 32.2% | 185 | 39.4% | 163 | 47.0% | 131 | 56.0% | 21 | 50.8% | 32 | 36.1% |
|  | որոշ չափով տարածված է | 19 | 22.3% | 61  | 21.7% | 113 | 24.2% | 91  | 26.2% | 44  | 18.6% | 13 | 30.7% | 23 | 25.9% |
| Q10A.f) Ընտրական համակարգ / գործընթացներ (ընտրական հանձնաժողովներ, ընտրացուցակներ, քվեաթղթերի հաշվարկ, անհատների կամ կուսակցությունների նախընտրական քարտապաշտպանություն) | քիչ է տարածված        | 6  | 6.9%  | 35  | 12.5% | 49  | 10.4% | 39  | 11.2% | 25  | 10.5% | 2  | 5.5%  | 1  | 1.2%  |
|  | 2առ քիչ է տարածված    | 9  | 10.1% | 36  | 12.8% | 39  | 8.4%  | 18  | 5.2%  | 17  | 7.3%  | 3  | 6.3%  | 6  | 7.1%  |
|  | (Զգիտեն)              | 20 | 22.9% | 55  | 19.9% | 81  | 17.3% | 36  | 10.3% | 15  | 6.6%  | 1  | 3.3%  | 25 | 28.1% |
|  | (ԸՊ)                  | 1  | 1.3%  | 2   | .9%   | 1   | .3%   | 0   | .0%   | 2   | 1.0%  | 1  | 3.3%  | 1  | 1.5%  |

|  |                       |    |       |     |       |     |       |     |       |    |       |    |       |    |       |
|--|-----------------------|----|-------|-----|-------|-----|-------|-----|-------|----|-------|----|-------|----|-------|
| Q10A.g) Սարսափին ծառայություն                                | 2առ տարածված է        | 29 | 33.7% | 73  | 26.1% | 158 | 33.8% | 126 | 36.2% | 97 | 41.2% | 16 | 38.0% | 21 | 23.4% |
|  | որոշ չափով տարածված է | 8  | 9.3%  | 41  | 14.8% | 95  | 20.3% | 90  | 25.8% | 58 | 24.6% | 13 | 31.7% | 11 | 12.5% |
|  | քիչ է տարածված        | 6  | 6.4%  | 12  | 4.3%  | 32  | 6.7%  | 32  | 9.2%  | 25 | 10.7% | 8  | 19.4% | 7  | 8.2%  |
|  | 2առ քիչ է տարածված    | 6  | 6.8%  | 17  | 6.0%  | 32  | 6.9%  | 23  | 6.6%  | 12 | 5.0%  | 0  | .0%   | 5  | 5.3%  |
|  | (Զգիտեն)              | 37 | 42.6% | 133 | 47.8% | 151 | 32.3% | 76  | 21.8% | 43 | 18.5% | 5  | 10.9% | 43 | 47.9% |
|  | (ՀՊ)                  | 1  | 1.3%  | 3   | 1.0%  | 0   | .0%   | 1   | .3%   | 0  | .0%   | 0  | .0%   | 2  | 2.7%  |
|  |                       | 30 | 34.0% | 82  | 29.6% | 167 | 35.7% | 135 | 38.9% | 96 | 40.8% | 17 | 41.4% | 23 | 26.0% |
| Q10A.h) Հարկային ծառայություն                                | 2առ տարածված է        | 30 | 34.0% | 82  | 29.6% | 167 | 35.7% | 135 | 38.9% | 96 | 40.8% | 17 | 41.4% | 23 | 26.0% |
|  | որոշ չափով տարածված է | 9  | 9.8%  | 42  | 15.1% | 98  | 20.8% | 91  | 26.3% | 59 | 25.1% | 12 | 28.5% | 15 | 16.2% |
|  | քիչ է տարածված        | 6  | 6.8%  | 19  | 6.7%  | 34  | 7.2%  | 35  | 10.0% | 30 | 12.8% | 8  | 19.1% | 8  | 9.3%  |
|  | 2առ քիչ է տարածված    | 7  | 7.5%  | 18  | 6.5%  | 32  | 6.9%  | 21  | 6.1%  | 16 | 6.7%  | 1  | 1.9%  | 3  | 3.2%  |
|  | (Զգիտեն)              | 35 | 40.6% | 115 | 41.1% | 137 | 29.3% | 65  | 18.7% | 33 | 14.0% | 4  | 9.1%  | 39 | 43.7% |
|  | (ՀՊ)                  | 1  | 1.3%  | 3   | 1.0%  | 0   | .0%   | 0   | .0%   | 1  | .5%   | 0  | .0%   | 1  | 1.5%  |
|  |                       | 8  | 8.9%  | 15  | 5.5%  | 48  | 10.2% | 44  | 12.6% | 39 | 16.6% | 8  | 20.3% | 10 | 11.0% |
| Q10A.i) Լիցենզավորում և հավատարմագրում իրականացնող մարմիններ | 2առ տարածված է        | 8  | 8.9%  | 15  | 5.5%  | 48  | 10.2% | 44  | 12.6% | 39 | 16.6% | 8  | 20.3% | 10 | 11.0% |
|  | որոշ չափով տարածված է | 7  | 8.4%  | 21  | 7.4%  | 50  | 10.6% | 71  | 20.4% | 47 | 19.8% | 7  | 16.3% | 6  | 6.2%  |
|  | քիչ է տարածված        | 14 | 16.5% | 28  | 10.2% | 56  | 12.0% | 47  | 13.6% | 40 | 16.9% | 8  | 19.7% | 10 | 11.1% |
|  | 2առ քիչ է տարածված    | 5  | 5.2%  | 25  | 9.0%  | 37  | 8.0%  | 31  | 8.9%  | 22 | 9.4%  | 3  | 6.9%  | 4  | 4.6%  |
|  | (Զգիտեն)              | 52 | 59.7% | 187 | 67.0% | 278 | 59.2% | 154 | 44.3% | 87 | 37.2% | 15 | 36.8% | 58 | 64.4% |
|  | (ՀՊ)                  | 1  | 1.3%  | 2   | .8%   | 0   | .0%   | 1   | .3%   | 0  | .0%   | 0  | .0%   | 2  | 2.7%  |
|  |                       | 1  | 1.3%  | 2   | .8%   | 0   | .0%   | 1   | .3%   | 0  | .0%   | 0  | .0%   | 2  | 2.7%  |

|   |       |     |       |     |       |     |       |     |       |    |       |    |       |
|---|-------|-----|-------|-----|-------|-----|-------|-----|-------|----|-------|----|-------|
| Q10A.j) Պետավտոտեսչություն                              |       |     |       |     |       |     |       |     |       |    |       |    |       |
| 2առ տարածված է  |       |     |       |     |       |     |       |     |       |    |       |    |       |
| 24  | 28.1% | 89  | 31.9% | 175 | 37.4% | 135 | 38.8% | 104 | 44.3% | 18 | 44.2% | 30 | 33.7% |
| որոշ չափով տարածված է                                   |       |     |       |     |       |     |       |     |       |    |       |    |       |
| 18  | 20.6% | 59  | 21.2% | 111 | 23.6% | 106 | 30.6% | 56  | 23.7% | 9  | 22.6% | 19 | 21.0% |
| քիչ է տարածված  |       |     |       |     |       |     |       |     |       |    |       |    |       |
| 8   | 9.6%  | 27  | 9.6%  | 53  | 11.4% | 52  | 15.1% | 44  | 18.8% | 7  | 17.5% | 8  | 9.2%  |
| 2առ քիչ է տարածված                                      |       |     |       |     |       |     |       |     |       |    |       |    |       |
| 6   | 7.1%  | 24  | 8.5%  | 34  | 7.3%  | 23  | 6.6%  | 14  | 5.9%  | 1  | 1.7%  | 3  | 3.1%  |
| (Զգիտեն)  |       |     |       |     |       |     |       |     |       |    |       |    |       |
| 29  | 33.3% | 78  | 28.1% | 95  | 20.3% | 29  | 8.4%  | 17  | 7.4%  | 6  | 14.0% | 28 | 31.4% |
| (ԸՊ)  |       |     |       |     |       |     |       |     |       |    |       |    |       |
| 1   | 1.3%  | 2   | .8%   | 0   | .0%   | 2   | .5%   | 0   | .0%   | 0  | .0%   | 1  | 1.5%  |
| Q10A.k) Ոստիկանություն (բացառությամբ պետավտոտեսչության) |       |     |       |     |       |     |       |     |       |    |       |    |       |
| 2առ տարածված է  |       |     |       |     |       |     |       |     |       |    |       |    |       |
| 30  | 35.0% | 90  | 32.3% | 186 | 39.6% | 148 | 42.6% | 109 | 46.4% | 19 | 45.6% | 30 | 33.9% |
| որոշ չափով տարածված է                                   |       |     |       |     |       |     |       |     |       |    |       |    |       |
| 13  | 15.1% | 66  | 23.6% | 119 | 25.3% | 104 | 29.9% | 66  | 28.0% | 11 | 27.4% | 21 | 23.1% |
| քիչ է տարածված  |       |     |       |     |       |     |       |     |       |    |       |    |       |
| 12  | 13.2% | 26  | 9.4%  | 55  | 11.7% | 40  | 11.5% | 29  | 12.5% | 4  | 10.2% | 6  | 6.7%  |
| 2առ քիչ է տարածված                                      |       |     |       |     |       |     |       |     |       |    |       |    |       |
| 5   | 5.6%  | 26  | 9.3%  | 27  | 5.8%  | 19  | 5.6%  | 16  | 6.7%  | 0  | .0%   | 3  | 3.4%  |
| (Զգիտեն)  |       |     |       |     |       |     |       |     |       |    |       |    |       |
| 26  | 29.8% | 69  | 24.6% | 80  | 17.1% | 34  | 9.9%  | 15  | 6.3%  | 7  | 16.8% | 26 | 29.5% |
| (ԸՊ)  |       |     |       |     |       |     |       |     |       |    |       |    |       |
| 1   | 1.3%  | 2   | .8%   | 2   | .4%   | 2   | .5%   | 0   | .0%   | 0  | .0%   | 3  | 3.4%  |
| Q10A.l) Անշարժ գույքի պետական կարգատր                   |       |     |       |     |       |     |       |     |       |    |       |    |       |
| 2առ տարածված է  |       |     |       |     |       |     |       |     |       |    |       |    |       |
| 17  | 19.4% | 49  | 17.7% | 86  | 18.3% | 78  | 22.6% | 56  | 23.6% | 7  | 17.6% | 15 | 16.4% |
| որոշ չափով տարածված է                                   |       |     |       |     |       |     |       |     |       |    |       |    |       |
| 16  | 18.9% | 33  | 12.0% | 85  | 18.1% | 76  | 21.9% | 56  | 23.9% | 12 | 28.9% | 13 | 14.8% |
| քիչ է տարածված  |       |     |       |     |       |     |       |     |       |    |       |    |       |
| 2   | 2.6%  | 24  | 8.8%  | 55  | 11.6% | 46  | 13.2% | 44  | 18.9% | 5  | 11.4% | 14 | 15.8% |
| 2առ քիչ է տարածված                                      |       |     |       |     |       |     |       |     |       |    |       |    |       |
| 5   | 6.1%  | 31  | 11.2% | 58  | 12.4% | 40  | 11.5% | 22  | 9.4%  | 11 | 26.7% | 5  | 5.0%  |
| (Զգիտեն)  |       |     |       |     |       |     |       |     |       |    |       |    |       |
| 44  | 50.8% | 137 | 49.0% | 186 | 39.6% | 107 | 30.9% | 57  | 24.1% | 6  | 15.5% | 41 | 45.3% |
| (ԸՊ)  |       |     |       |     |       |     |       |     |       |    |       |    |       |
| 2   | 2.2%  | 4   | 1.3%  | 0   | .0%   | 0   | .0%   | 0   | .0%   | 0  | .0%   | 2  | 2.7%  |

|   |                       |    |       |     |       |     |       |     |       |     |       |    |       |    |       |
|---|-----------------------|----|-------|-----|-------|-----|-------|-----|-------|-----|-------|----|-------|----|-------|
| Q10A.m) Նտտարական ծառայություն                              | 2ատ տարածված է        | 13 | 15.3% | 34  | 12.3% | 55  | 11.7% | 31  | 8.9%  | 22  | 9.5%  | 5  | 11.1% | 5  | 5.6%  |
|   | որոշ չափով տարածված է | 12 | 14.1% | 34  | 12.3% | 78  | 16.7% | 68  | 19.5% | 38  | 16.1% | 5  | 10.9% | 8  | 8.6%  |
|   | քիչ է տարածված        | 18 | 20.6% | 31  | 11.2% | 71  | 15.1% | 78  | 22.4% | 60  | 25.4% | 7  | 16.5% | 18 | 20.2% |
|   | 2ատ քիչ է տարածված    | 7  | 7.9%  | 51  | 18.2% | 88  | 18.8% | 73  | 21.1% | 71  | 30.4% | 17 | 41.7% | 17 | 18.6% |
|   | (Զգիտեն)              | 36 | 40.8% | 125 | 45.0% | 177 | 37.7% | 97  | 28.1% | 44  | 18.6% | 8  | 19.8% | 41 | 45.5% |
|   | (ՀՊ)                  | 1  | 1.3%  | 3   | 1.1%  | 0   | .0%   | 0   | .0%   | 0   | .0%   | 0  | .0%   | 1  | 1.5%  |
| Q10A.n) Սոցիալական ապահովություն (թոշակներ, նպաստեր և այլն) | 2ատ տարածված է        | 20 | 22.9% | 40  | 14.4% | 68  | 14.4% | 42  | 12.2% | 24  | 10.3% | 6  | 14.7% | 16 | 17.9% |
|   | որոշ չափով տարածված է | 13 | 14.7% | 51  | 18.1% | 101 | 21.5% | 83  | 23.9% | 50  | 21.3% | 9  | 21.2% | 11 | 12.0% |
|   | քիչ է տարածված        | 12 | 14.3% | 57  | 20.5% | 92  | 19.7% | 82  | 23.6% | 67  | 28.4% | 9  | 22.4% | 15 | 16.8% |
|   | 2ատ քիչ է տարածված    | 15 | 17.4% | 57  | 20.5% | 128 | 27.2% | 75  | 21.6% | 56  | 23.7% | 11 | 27.4% | 17 | 19.4% |
|   | (Զգիտեն)              | 26 | 29.3% | 70  | 25.3% | 80  | 17.1% | 65  | 18.7% | 38  | 16.3% | 6  | 14.3% | 29 | 32.3% |
|   | (ՀՊ)                  | 1  | 1.3%  | 3   | 1.1%  | 1   | .1%   | 0   | .0%   | 0   | .0%   | 0  | .0%   | 1  | 1.5%  |
| Q10A.o) Կապ (հեռախոսակապ, ինտերնետ տրանսպորտներ և այլն)     | 2ատ տարածված է        | 4  | 4.7%  | 11  | 4.0%  | 10  | 2.2%  | 9   | 2.7%  | 13  | 5.7%  | 2  | 4.0%  | 3  | 3.6%  |
|   | որոշ չափով տարածված է | 3  | 3.8%  | 7   | 2.5%  | 26  | 5.6%  | 27  | 7.8%  | 18  | 7.7%  | 1  | 1.7%  | 0  | .0%   |
|   | քիչ է տարածված        | 10 | 11.2% | 23  | 8.2%  | 59  | 12.5% | 52  | 14.9% | 47  | 20.2% | 8  | 18.8% | 14 | 15.3% |
|   | 2ատ քիչ է տարածված    | 26 | 30.3% | 125 | 44.9% | 246 | 52.4% | 166 | 47.9% | 114 | 48.5% | 26 | 61.6% | 36 | 39.8% |
|   | (Զգիտեն)              | 42 | 48.6% | 111 | 39.7% | 128 | 27.2% | 93  | 26.7% | 42  | 18.0% | 6  | 13.9% | 36 | 39.8% |
|   | (ՀՊ)                  | 1  | 1.3%  | 2   | .6%   | 0   | .0%   | 0   | .0%   | 0   | .0%   | 0  | .0%   | 1  | 1.5%  |



|  |   |                       |       |       |       |      |       |       |       |       |       |       |       |       |       |
|--|---|-----------------------|-------|-------|-------|------|-------|-------|-------|-------|-------|-------|-------|-------|-------|
| Q10A.բ) Կոմունալ ծառայություններ (ջուր, գազ, էլեկտրաէներգիա)                               | 2ատ տարածված է  | 2                     | 2.8%  | 13    | 4.8%  | 9    | 1.8%  | 7     | 2.0%  | 13    | 5.6%  | 2     | 5.6%  | 3     | 3.0%  |
|  | որոշ չափով տարածված է   | 6                     | 6.6%  | 5     | 2.0%  | 23   | 4.8%  | 30    | 8.6%  | 14    | 5.9%  | 2     | 4.7%  | 4     | 4.4%  |
|  | քիչ է տարածված  | 10                    | 11.1% | 27    | 9.6%  | 66   | 14.0% | 59    | 17.0% | 42    | 17.9% | 7     | 17.4% | 18    | 20.4% |
|  | 2ատ քիչ է տարածված  | 30                    | 35.0% | 139   | 49.8% | 276  | 58.9% | 188   | 54.1% | 132   | 56.0% | 25    | 60.1% | 32    | 35.9% |
|  | (Զգիտեն)  | 38                    | 43.2% | 93    | 33.3% | 96   | 20.5% | 63    | 18.3% | 34    | 14.6% | 5     | 12.2% | 31    | 34.8% |
|  | (ԸՊ)  | 1                     | 1.3%  | 2     | .6%   | 0    | .0%   | 0     | .0%   | 0     | .0%   | 0     | .0%   | 1     | 1.5%  |
|  | 2ատ տարածված է  | 6                     | 6.4%  | 7     | 2.5%  | 16   | 3.4%  | 17    | 5.0%  | 29    | 12.5% | 4     | 9.7%  | 7     | 7.5%  |
| Q10A.գ) Զանայնքային ծառայություններ (արքահանություն, թույլտվությունների տրամադրում և այլն) | որոշ չափով տարածված է   | 3                     | 3.1%  | 10    | 3.8%  | 21   | 4.5%  | 37    | 10.5% | 37    | 16.0% | 6     | 14.1% | 11    | 12.5% |
|  | քիչ է տարածված  | 3                     | 4.0%  | 22    | 7.7%  | 40   | 8.6%  | 41    | 12.0% | 36    | 15.3% | 5     | 11.2% | 5     | 5.9%  |
|  | 2ատ քիչ է տարածված  | 31                    | 35.8% | 118   | 42.4% | 241  | 51.3% | 164   | 47.3% | 88    | 37.6% | 20    | 49.4% | 27    | 30.5% |
|  | (Զգիտեն)  | 43                    | 49.4% | 120   | 43.0% | 150  | 32.0% | 87    | 25.2% | 44    | 18.6% | 6     | 15.5% | 37    | 40.9% |
|  | (ԸՊ)  | 1                     | 1.3%  | 2     | .6%   | 1    | .2%   | 0     | .0%   | 0     | .0%   | 0     | .0%   | 2     | 2.7%  |
|  | 2ատ տարածված է  | 10                    | 11.5% | 36    | 12.9% | 68   | 14.5% | 91    | 26.3% | 78    | 33.2% | 11    | 27.5% | 18    | 19.9% |
|  | Q10A.դ) Քարաքաշիություն (հողատ-կացում, շինարարություն և այլն) | որոշ չափով տարածված է | 10    | 11.4% | 27    | 9.6% | 74    | 15.8% | 74    | 21.3% | 46    | 19.7% | 8     | 20.4% | 18    |
| քիչ է տարածված   |   | 4                     | 5.0%  | 25    | 8.9%  | 46   | 9.8%  | 28    | 8.2%  | 41    | 17.6% | 7     | 15.8% | 4     | 4.3%  |
| 2ատ քիչ է տարածված   |   | 13                    | 15.0% | 52    | 18.6% | 101  | 21.5% | 50    | 14.4% | 20    | 8.7%  | 6     | 15.3% | 8     | 9.2%  |
| (Զգիտեն)   |   | 48                    | 55.7% | 137   | 49.1% | 178  | 38.1% | 103   | 29.6% | 49    | 20.9% | 9     | 21.0% | 39    | 43.7% |
| (ԸՊ)   |   | 1                     | 1.3%  | 3     | 1.0%  | 1    | .3%   | 1     | .2%   | 0     | .0%   | 0     | .0%   | 2     | 2.7%  |

|                                     |   |                       |       |       |       |       |       |       |       |       |       |       |       |       |       |       |
|-------------------------------------|---|-----------------------|-------|-------|-------|-------|-------|-------|-------|-------|-------|-------|-------|-------|-------|-------|
| Q10A.s) Գործարար ոլորտ (բիզնես)     | շատ տարածված է  | 9                     | 10.8% | 37    | 13.4% | 64    | 13.7% | 68    | 19.7% | 54    | 22.8% | 7     | 17.2% | 7     | 7.7%  |       |
|                                     | որոշ չափով տարածված է   | 13                    | 14.6% | 34    | 12.2% | 80    | 17.1% | 67    | 19.5% | 38    | 16.1% | 11    | 27.6% | 12    | 13.2% |       |
|                                     | քիչ է տարածված  | 6                     | 7.0%  | 20    | 7.2%  | 58    | 12.4% | 44    | 12.6% | 30    | 12.9% | 8     | 18.4% | 9     | 10.0% |       |
|                                     | շատ քիչ է տարածված  | 9                     | 10.2% | 41    | 14.7% | 71    | 15.2% | 50    | 14.4% | 49    | 20.7% | 7     | 18.1% | 11    | 12.2% |       |
|                                     | (Զգիտեն)  | 49                    | 56.0% | 143   | 51.5% | 193   | 41.2% | 114   | 32.7% | 63    | 26.7% | 8     | 18.8% | 48    | 54.2% |       |
|                                     | (ՀՊ)  | 1                     | 1.3%  | 3     | 1.0%  | 2     | .4%   | 4     | 1.1%  | 2     | .8%   | 0     | .0%   | 2     | 2.7%  |       |
|                                     | Q10A.t) Զանգվածային լրատվամիջոցներ (հեռուստաընկերություններ, թերթեր և այլն) | շատ տարածված է        | 3     | 2.9%  | 22    | 8.1%  | 33    | 7.0%  | 37    | 10.7% | 34    | 14.6% | 6     | 15.0% | 6     | 6.6%  |
|                                     |   | որոշ չափով տարածված է | 12    | 13.6% | 36    | 12.9% | 66    | 14.2% | 74    | 21.2% | 47    | 20.0% | 8     | 19.9% | 10    | 10.7% |
|                                     |   | քիչ է տարածված        | 9     | 10.5% | 37    | 13.4% | 85    | 18.2% | 63    | 18.1% | 55    | 23.4% | 13    | 30.5% | 13    | 14.2% |
|                                     |   | շատ քիչ է տարածված    | 21    | 24.7% | 67    | 24.2% | 127   | 27.0% | 72    | 20.7% | 56    | 23.9% | 7     | 16.9% | 19    | 20.8% |
| (Զգիտեն)                            |   | 40                    | 45.8% | 114   | 40.8% | 156   | 33.2% | 102   | 29.3% | 42    | 17.8% | 7     | 17.7% | 41    | 46.2% |       |
| (ՀՊ)                                |   | 2                     | 2.5%  | 2     | .6%   | 2     | .5%   | 0     | .0%   | 1     | .3%   | 0     | .0%   | 1     | 1.5%  |       |
| Q10A.u) Քաղաքական կուսակցություններ |   | շատ տարածված է        | 9     | 10.3% | 27    | 9.5%  | 50    | 10.6% | 48    | 13.8% | 50    | 21.2% | 8     | 19.9% | 12    | 12.9% |
|                                     |   | որոշ չափով տարածված է | 13    | 14.8% | 43    | 15.5% | 91    | 19.5% | 83    | 23.9% | 35    | 14.9% | 6     | 13.6% | 12    | 13.6% |
|                                     |   | քիչ է տարածված        | 11    | 12.1% | 37    | 13.2% | 61    | 13.1% | 53    | 15.3% | 36    | 15.5% | 7     | 16.5% | 6     | 7.1%  |
|                                     |   | շատ քիչ է տարածված    | 7     | 8.6%  | 44    | 16.0% | 76    | 16.2% | 40    | 11.5% | 51    | 21.9% | 6     | 13.8% | 14    | 15.6% |
|                                     | (Զգիտեն)  | 46                    | 52.4% | 126   | 45.2% | 191   | 40.7% | 122   | 35.3% | 62    | 26.5% | 15    | 36.2% | 44    | 49.2% |       |
|                                     | (ՀՊ)  | 2                     | 1.9%  | 2     | .6%   | 0     | .0%   | 1     | .3%   | 0     | .0%   | 0     | .0%   | 1     | 1.5%  |       |

|   |                       |    |       |     |       |     |       |     |       |     |       |    |       |    |       |
|---|-----------------------|----|-------|-----|-------|-----|-------|-----|-------|-----|-------|----|-------|----|-------|
| Q10A.v) Հասարակական կազմակերպություններ | 2ատ տարածված է        | 3  | 3.0%  | 10  | 3.5%  | 17  | 3.6%  | 12  | 3.5%  | 11  | 4.6%  | 5  | 11.5% | 3  | 3.6%  |
|   | որոշ չափով տարածված է | 3  | 3.2%  | 12  | 4.2%  | 21  | 4.4%  | 35  | 10.2% | 26  | 10.9% | 3  | 7.0%  | 7  | 8.3%  |
|   | քիչ է տարածված        | 5  | 5.5%  | 19  | 6.7%  | 45  | 9.5%  | 52  | 15.0% | 32  | 13.4% | 8  | 19.7% | 6  | 6.8%  |
|   | 2ատ քիչ է տարածված    | 20 | 23.1% | 71  | 25.5% | 117 | 24.9% | 76  | 22.0% | 64  | 27.4% | 10 | 24.6% | 17 | 19.0% |
|   | (Զգիտեն)              | 55 | 63.3% | 166 | 59.5% | 267 | 56.8% | 169 | 48.6% | 101 | 42.9% | 15 | 35.8% | 54 | 60.7% |
|   | (ՀՊ)                  | 2  | 1.9%  | 2   | .6%   | 4   | .9%   | 3   | .8%   | 2   | .9%   | 1  | 1.5%  | 1  | 1.5%  |
|   | 2ատ տարածված է        | 4  | 4.1%  | 9   | 3.1%  | 10  | 2.1%  | 8   | 2.2%  | 12  | 5.2%  | 2  | 3.8%  | 4  | 5.0%  |
| Q10A.w) Եկեղեցի                         | որոշ չափով տարածված է | 5  | 5.2%  | 3   | 1.0%  | 15  | 3.3%  | 12  | 3.5%  | 22  | 9.5%  | 2  | 6.0%  | 3  | 2.8%  |
|   | քիչ է տարածված        | 2  | 2.8%  | 13  | 4.5%  | 21  | 4.6%  | 28  | 8.0%  | 14  | 5.9%  | 4  | 9.4%  | 6  | 6.7%  |
|   | 2ատ քիչ է տարածված    | 24 | 27.4% | 133 | 47.7% | 239 | 50.9% | 171 | 49.3% | 101 | 43.2% | 24 | 57.9% | 33 | 37.2% |
|   | (Զգիտեն)              | 50 | 57.2% | 114 | 40.8% | 172 | 36.7% | 123 | 35.6% | 70  | 30.0% | 9  | 21.4% | 41 | 45.6% |
|   | (ՀՊ)                  | 3  | 3.3%  | 8   | 2.9%  | 12  | 2.6%  | 5   | 1.5%  | 14  | 6.2%  | 1  | 1.5%  | 2  | 2.7%  |

**Կոռուպցիայի մակարդակի ընկալումը ոլորտներում և ծառայություններում x մարզ**

| Մարզ      |           |        |           |         |           |             |           |        |           |      |           |       |           |         |           |
|-----------|-----------|--------|-----------|---------|-----------|-------------|-----------|--------|-----------|------|-----------|-------|-----------|---------|-----------|
| Արագածոտն |           | Արարատ |           | Արմավիր |           | Գեղարքունիք |           | Կոտայք |           | Լոռի |           | Շիրակ |           | Սյունիք |           |
| Թիվ       | Սյուն N % | Թիվ    | Սյուն N % | Թիվ     | Սյուն N % | Թիվ         | Սյուն N % | Թիվ    | Սյուն N % | Թիվ  | Սյուն N % | Թիվ   | Սյուն N % | Թիվ     | Սյուն N % |

|   |                       |      |       |      |       |      |       |       |       |      |       |       |       |       |       |     |      |
|---|-----------------------|------|-------|------|-------|------|-------|-------|-------|------|-------|-------|-------|-------|-------|-----|------|
| Q10A.a) Որքանով է տարածված կամ հազվադեպ կոռուպցիան առողջապահության (պոլիկլինիկաներ, հիվանդանոցներ և այլն) ոլորտում: | 2ատ տարածված է        | 13   | 19.9% | 41   | 35.1% | 45   | 36.3% | 31    | 31.7% | 44   | 30.9% | 34    | 21.8% | 47    | 34.7% | 45  |      |
|   | որոշ չափով տարածված է | 22   | 34.0% | 37   | 31.5% | 27   | 21.9% | 20    | 20.4% | 28   | 19.7% | 31    | 19.9% | 23    | 16.6% | 14  |      |
|   | քիչ է տարածված        | 16   | 24.9% | 21   | 17.7% | 33   | 26.9% | 13    | 12.8% | 39   | 27.0% | 36    | 23.3% | 37    | 26.9% | 7   |      |
|   | 2ատ քիչ է տարածված    | 9    | 13.4% | 15   | 13.2% | 14   | 11.6% | 17    | 17.4% | 21   | 14.5% | 35    | 22.1% | 13    | 9.2%  | 3   |      |
|   | (Զգիտեն)              | 5    | 7.8%  | 3    | 2.6%  | 4    | 3.4%  | 18    | 17.8% | 11   | 7.8%  | 19    | 11.9% | 16    | 11.8% | 4   |      |
|   | (ՀՊ)                  | 0    | .0%   | 0    | .0%   | 0    | .0%   | 0     | .0%   | 0    | .0%   | 0     | .0%   | 2     | 1.0%  | 1   | .8%  |
|   | 2ատ տարածված է        | 21   | 32.1% | 36   | 30.7% | 31   | 24.8% | 18    | 18.3% | 46   | 32.2% | 31    | 19.8% | 31    | 22.6% | 36  |      |
|   | որոշ չափով տարածված է | 13   | 19.1% | 27   | 23.3% | 33   | 26.5% | 18    | 18.6% | 32   | 22.1% | 46    | 29.2% | 19    | 13.6% | 16  |      |
|   | քիչ է տարածված        | 12   | 18.0% | 33   | 28.1% | 32   | 26.2% | 15    | 14.9% | 28   | 19.3% | 28    | 18.0% | 50    | 36.6% | 11  |      |
|   | 2ատ քիչ է տարածված    | 14   | 21.8% | 12   | 10.1% | 17   | 14.0% | 20    | 19.7% | 25   | 17.5% | 23    | 15.0% | 14    | 10.1% | 3   |      |
| (Զգիտեն)  | 6                     | 9.0% | 9     | 7.9% | 10    | 8.5% | 28    | 28.5% | 13    | 8.9% | 28    | 18.0% | 22    | 16.3% | 7     |     |      |
| (ՀՊ)  | 0                     | .0%  | 0     | .0%  | 0     | .0%  | 0     | .0%   | 0     | .0%  | 0     | .0%   | 0     | .0%   | 1     | .8% |      |
| Q10A.c) Պետական ռեգիստր (մասնավոր ձեռնարկությունների, ՀԿ-ների և այլնի գրանցում)                                     | 2ատ տարածված է        | 5    | 7.1%  | 15   | 12.7% | 13   | 10.4% | 11    | 11.3% | 12   | 8.7%  | 7     | 4.7%  | 12    | 9.1%  | 2   |      |
|   | որոշ չափով տարածված է | 5    | 7.0%  | 13   | 10.7% | 16   | 13.0% | 9     | 9.4%  | 20   | 14.2% | 7     | 4.5%  | 8     | 5.8%  | 0   |      |
|   | քիչ է տարածված        | 12   | 17.8% | 11   | 9.3%  | 11   | 8.7%  | 5     | 5.3%  | 14   | 9.7%  | 19    | 12.2% | 7     | 4.9%  | 2   |      |
|   | 2ատ քիչ է տարածված    | 12   | 18.6% | 18   | 15.3% | 20   | 15.8% | 5     | 5.0%  | 29   | 20.5% | 23    | 14.5% | 11    | 8.0%  | 2   |      |
|   | (Զգիտեն)              | 33   | 49.6% | 61   | 52.0% | 63   | 50.7% | 68    | 69.0% | 67   | 46.9% | 99    | 63.4% | 95    | 70.1% | 66  |      |
|   | (ՀՊ)                  | 0    | .0%   | 0    | .0%   | 2    | 1.4%  | 0     | .0%   | 0    | .0%   | 0     | .0%   | 1     | .7%   | 3   | 2.0% |

|  |                       |     |       |      |       |      |       |     |       |     |       |     |       |     |       |      |
|--|-----------------------|-----|-------|------|-------|------|-------|-----|-------|-----|-------|-----|-------|-----|-------|------|
| Q10A.d) Դատական ակտերի հարկադիր կատարման մարմին (դատարանի որոշումները կատարող գրասենյակներ)  | 2ա տարածված է         | 21  | 31.4% | 22   | 18.6% | 29   | 23.7% | 12  | 12.5% | 38  | 26.6% | 8   | 5.4%  | 20  | 14.5% | 11   |
|  | որոշ չափով տարածված է | 5   | 8.0%  | 18   | 15.2% | 17   | 13.5% | 8   | 7.8%  | 30  | 20.9% | 21  | 13.5% | 7   | 5.4%  | 2    |
|  | քիչ է տարածված        | 11  | 16.0% | 19   | 16.0% | 15   | 12.0% | 10  | 10.1% | 11  | 7.9%  | 17  | 11.1% | 3   | 2.4%  | 6    |
|  | 2ա տ քիչ է տարածված   | 6   | 9.7%  | 10   | 8.6%  | 13   | 10.9% | 4   | 4.2%  | 14  | 9.8%  | 14  | 8.8%  | 3   | 2.2%  | 1    |
|  | (Զգիտեն)              | 23  | 34.8% | 49   | 41.6% | 46   | 37.2% | 65  | 65.4% | 50  | 34.9% | 95  | 61.2% | 101 | 74.6% | 52   |
| (ԸՊ)   | 0                     | .0% | 0     | .0%  | 3     | 2.8% | 0     | .0% | 0     | .0% | 0     | .0% | 0     | .0% | 1     | .8%  |
| Q10A.e) Պաշտպանության համակարգ (բանակ)   | 2ա տարածված է         | 10  | 15.3% | 17   | 14.6% | 21   | 16.7% | 23  | 23.0% | 30  | 21.0% | 6   | 4.0%  | 22  | 16.0% | 3    |
|  | որոշ չափով տարածված է | 10  | 15.4% | 27   | 23.2% | 15   | 12.3% | 14  | 14.6% | 29  | 20.4% | 39  | 25.0% | 21  | 15.8% | 6    |
|  | քիչ է տարածված        | 13  | 19.7% | 28   | 23.7% | 32   | 25.5% | 10  | 9.6%  | 23  | 16.2% | 24  | 15.5% | 19  | 14.3% | 8    |
|  | 2ա տ քիչ է տարածված   | 20  | 29.8% | 25   | 21.5% | 35   | 28.1% | 18  | 18.2% | 35  | 24.7% | 23  | 14.8% | 29  | 21.6% | 8    |
|  | (Զգիտեն)              | 13  | 19.8% | 20   | 16.9% | 21   | 17.3% | 34  | 34.5% | 25  | 17.7% | 62  | 39.6% | 42  | 30.7% | 47   |
| (ԸՊ)   | 0                     | .0% | 0     | .0%  | 0     | .0%  | 0     | .0% | 0     | .0% | 0     | .0% | 1     | .9% | 2     | 1.6% |
| Q10A.f) Ընտրական համակարգ / գործընթացներ (ընտրական հանձնաժողովներ, ընտրացուցակներ, քվեաթղթերի հաշվարկ, անհատների կամ կուսակցությունների նախընտրական քարտեզավազակ և այլն) | 2ա տարածված է         | 26  | 39.0% | 53   | 44.9% | 52   | 41.9% | 32  | 32.5% | 61  | 42.8% | 25  | 16.0% | 72  | 52.9% | 14   |
|  | որոշ չափով տարածված է | 10  | 15.4% | 27   | 22.8% | 26   | 20.8% | 18  | 18.7% | 27  | 18.8% | 34  | 22.0% | 25  | 18.4% | 18   |
|  | քիչ է տարածված        | 9   | 12.9% | 15   | 13.0% | 22   | 17.4% | 6   | 5.7%  | 15  | 10.7% | 25  | 16.3% | 8   | 6.1%  | 8    |
|  | 2ա տ քիչ է տարածված   | 11  | 16.7% | 12   | 10.2% | 16   | 13.2% | 7   | 7.5%  | 17  | 11.7% | 30  | 19.0% | 4   | 2.7%  | 1    |
|  | (Զգիտեն)              | 11  | 15.9% | 9    | 8.0%  | 8    | 6.2%  | 35  | 35.6% | 23  | 16.0% | 40  | 25.9% | 26  | 19.1% | 32   |
| (ԸՊ)   | 0                     | .0% | 1     | 1.0% | 1     | .6%  | 0     | .0% | 0     | .0% | 0     | .0% | 1     | .9% | 1     | .8%  |

|  |                       |    |       |    |       |    |       |    |       |    |       |     |       |     |       |    |
|--|-----------------------|----|-------|----|-------|----|-------|----|-------|----|-------|-----|-------|-----|-------|----|
| Q10A.g) Սաքսային ծառայություն                                | 2ատ տարածված է        | 18 | 27.2% | 27 | 23.6% | 22 | 18.1% | 12 | 11.6% | 40 | 27.7% | 40  | 25.7% | 45  | 33.2% | 10 |
|  | որոշ չափով տարածված է | 8  | 11.5% | 21 | 17.7% | 21 | 17.0% | 14 | 14.2% | 25 | 17.5% | 26  | 16.9% | 10  | 7.7%  | 14 |
|  | քիչ է տարածված        | 4  | 5.4%  | 13 | 10.9% | 12 | 9.6%  | 3  | 2.9%  | 9  | 6.4%  | 10  | 6.6%  | 5   | 3.8%  | 9  |
|  | 2ատ քիչ է տարածված    | 7  | 10.0% | 9  | 7.8%  | 15 | 12.1% | 4  | 4.5%  | 21 | 14.8% | 17  | 11.0% | 3   | 2.4%  | 2  |
|  | (Զգիտեն)              | 30 | 46.0% | 45 | 39.0% | 53 | 42.5% | 66 | 66.7% | 48 | 33.6% | 61  | 39.2% | 71  | 52.1% | 38 |
|  | (ՀՊ)                  | 0  | .0%   | 1  | 1.0%  | 1  | .8%   | 0  | .0%   | 0  | .0%   | 1   | .7%   | 1   | .8%   | 0  |
| Q10A.h) Հարկային ծառայություն                                | 2ատ տարածված է        | 21 | 31.4% | 28 | 24.0% | 26 | 21.4% | 17 | 16.7% | 44 | 31.1% | 44  | 28.1% | 43  | 31.3% | 16 |
|  | որոշ չափով տարածված է | 7  | 11.3% | 22 | 19.3% | 22 | 17.6% | 12 | 12.2% | 30 | 21.2% | 30  | 19.4% | 12  | 9.0%  | 15 |
|  | քիչ է տարածված        | 3  | 5.3%  | 16 | 13.7% | 14 | 11.5% | 5  | 4.6%  | 13 | 9.1%  | 13  | 8.5%  | 7   | 5.3%  | 6  |
|  | 2ատ քիչ է տարածված    | 9  | 13.4% | 11 | 9.5%  | 14 | 11.3% | 6  | 6.4%  | 20 | 13.9% | 17  | 10.9% | 3   | 1.9%  | 1  |
|  | (Զգիտեն)              | 25 | 38.6% | 37 | 31.4% | 47 | 38.2% | 59 | 60.0% | 35 | 24.7% | 52  | 33.1% | 70  | 51.6% | 35 |
|  | (ՀՊ)                  | 0  | .0%   | 2  | 2.0%  | 0  | .0%   | 0  | .0%   | 0  | .0%   | 0   | .0%   | 1   | .8%   | 0  |
| Q10A.i) Լիցենզավորում և հավատարմագրում իրականացնող սարձիններ | 2ատ տարածված է        | 11 | 15.9% | 6  | 5.4%  | 8  | 6.7%  | 9  | 9.0%  | 24 | 16.9% | 9   | 6.1%  | 16  | 12.0% | 1  |
|  | որոշ չափով տարածված է | 8  | 11.4% | 19 | 16.0% | 12 | 10.0% | 15 | 14.9% | 19 | 13.4% | 8   | 5.1%  | 8   | 5.6%  | 1  |
|  | քիչ է տարածված        | 7  | 10.5% | 20 | 17.0% | 14 | 11.4% | 6  | 6.0%  | 10 | 7.0%  | 11  | 7.1%  | 3   | 2.4%  | 2  |
|  | 2ատ քիչ է տարածված    | 11 | 17.1% | 9  | 7.6%  | 15 | 11.7% | 2  | 2.5%  | 18 | 12.4% | 12  | 7.4%  | 4   | 2.6%  | 2  |
|  | (Զգիտեն)              | 30 | 45.1% | 63 | 53.9% | 74 | 59.4% | 67 | 67.6% | 72 | 50.3% | 115 | 74.0% | 104 | 76.5% | 66 |
|  | (ՀՊ)                  | 0  | .0%   | 0  | .0%   | 1  | .8%   | 0  | .0%   | 0  | .0%   | 0   | .3%   | 1   | .8%   | 0  |

|   |                       |    |       |    |       |    |       |    |       |    |       |    |       |    |       |    |
|---|-----------------------|----|-------|----|-------|----|-------|----|-------|----|-------|----|-------|----|-------|----|
| Q10A.j) Պետավտոտեսչություն                              | 2ա տարածված է         | 23 | 34.8% | 39 | 33.7% | 46 | 37.3% | 16 | 16.3% | 32 | 22.4% | 33 | 21.4% | 36 | 26.1% | 45 |
|   | որոշ չափով տարածված է | 16 | 23.5% | 21 | 17.7% | 24 | 19.5% | 16 | 15.8% | 40 | 27.8% | 34 | 21.8% | 21 | 15.2% | 14 |
|   | քիչ է տարածված        | 8  | 11.7% | 23 | 19.5% | 12 | 9.7%  | 11 | 11.2% | 26 | 18.3% | 23 | 14.7% | 19 | 14.0% | 0  |
|   | 2ա տ քիչ է տարածված   | 10 | 15.3% | 12 | 10.6% | 13 | 10.3% | 12 | 11.9% | 19 | 13.1% | 15 | 9.9%  | 11 | 8.4%  | 0  |
|   | (Զգիտեն)              | 10 | 14.7% | 22 | 18.5% | 29 | 23.2% | 44 | 44.9% | 26 | 18.4% | 48 | 30.7% | 48 | 35.4% | 13 |
|   | (ԸՊ)                  | 0  | .0%   | 0  | .0%   | 0  | .0%   | 0  | .0%   | 0  | .0%   | 2  | 1.5%  | 1  | .8%   | 0  |
| Q10A.k) Ոստիկանություն (բացառությամբ պետավտոտեսչության) | 2ա տարածված է         | 27 | 41.3% | 40 | 33.8% | 51 | 41.4% | 25 | 25.6% | 39 | 27.2% | 31 | 19.6% | 39 | 29.0% | 45 |
|   | որոշ չափով տարածված է | 16 | 23.5% | 24 | 20.4% | 21 | 16.9% | 18 | 18.1% | 37 | 26.2% | 45 | 29.1% | 21 | 15.7% | 17 |
|   | քիչ է տարածված        | 6  | 8.8%  | 15 | 12.6% | 15 | 12.1% | 8  | 7.6%  | 25 | 17.6% | 23 | 14.8% | 16 | 12.1% | 2  |
|   | 2ա տ քիչ է տարածված   | 11 | 16.0% | 16 | 13.7% | 12 | 10.0% | 9  | 9.5%  | 16 | 11.2% | 10 | 6.1%  | 11 | 8.1%  | 0  |
|   | (Զգիտեն)              | 7  | 10.3% | 23 | 19.5% | 21 | 16.8% | 39 | 39.2% | 26 | 17.8% | 45 | 28.9% | 46 | 34.2% | 9  |
|   | (ԸՊ)                  | 0  | .0%   | 0  | .0%   | 3  | 2.7%  | 0  | .0%   | 0  | .0%   | 2  | 1.5%  | 1  | .8%   | 0  |
| Q10A.l) Անշարժ գույքի պետական կարասոր                   | 2ա տարածված է         | 11 | 16.1% | 26 | 22.5% | 27 | 22.1% | 9  | 9.2%  | 15 | 10.4% | 13 | 8.2%  | 30 | 22.4% | 2  |
|   | որոշ չափով տարածված է | 6  | 8.6%  | 12 | 10.6% | 16 | 12.8% | 13 | 12.7% | 26 | 17.9% | 24 | 15.6% | 13 | 9.9%  | 2  |
|   | քիչ է տարածված        | 10 | 15.6% | 22 | 18.4% | 15 | 11.8% | 2  | 1.8%  | 16 | 11.0% | 18 | 11.2% | 5  | 3.8%  | 1  |
|   | 2ա տ քիչ է տարածված   | 17 | 26.3% | 21 | 18.2% | 16 | 13.1% | 13 | 13.6% | 25 | 17.5% | 15 | 9.7%  | 9  | 6.5%  | 6  |
|   | (Զգիտեն)              | 22 | 33.4% | 35 | 30.3% | 48 | 38.8% | 62 | 62.7% | 62 | 43.3% | 86 | 54.9% | 75 | 55.4% | 63 |
|   | (ԸՊ)                  | 0  | .0%   | 0  | .0%   | 2  | 1.4%  | 0  | .0%   | 0  | .0%   | 0  | .3%   | 3  | 2.0%  | 0  |

|   |  |                       |       |       |       |       |       |       |       |       |       |       |       |       |       |       |    |
|---|--|-----------------------|-------|-------|-------|-------|-------|-------|-------|-------|-------|-------|-------|-------|-------|-------|----|
| Q10A.m) Նտտարական ծառայություն                          | 2ատ տարածված է   | 7                     | 10.4% | 16    | 13.7% | 19    | 15.5% | 14    | 14.4% | 18    | 12.8% | 9     | 6.1%  | 20    | 14.8% | 5     |    |
|   | որոշ չափով տարածված է  | 3                     | 5.2%  | 16    | 13.3% | 14    | 11.4% | 19    | 18.7% | 22    | 15.7% | 21    | 13.2% | 16    | 12.1% | 5     |    |
|   | քիչ է տարածված   | 10                    | 15.9% | 17    | 14.9% | 21    | 17.3% | 8     | 8.1%  | 21    | 14.3% | 19    | 12.4% | 9     | 6.6%  | 5     |    |
|   | 2ատ քիչ է տարածված   | 21                    | 31.6% | 27    | 23.1% | 22    | 17.6% | 10    | 10.2% | 36    | 25.1% | 32    | 20.7% | 13    | 9.9%  | 2     |    |
|   | (Զգիտեն)   | 24                    | 37.0% | 41    | 34.9% | 47    | 37.6% | 48    | 48.5% | 46    | 32.0% | 74    | 47.3% | 76    | 55.7% | 55    |    |
|   | (ՀԴ)   | 0                     | .0%   | 0     | .0%   | 1     | .6%   | 0     | .0%   | 0     | .0%   | 0     | .3%   | 1     | .8%   | 0     |    |
|   | Q10A.n) Սոցիալական ապահովություն (թոշակներ, նպաստներ և այլն) | 2ատ տարածված է        | 12    | 18.0% | 14    | 12.2% | 21    | 16.7% | 17    | 16.7% | 18    | 12.9% | 10    | 6.4%  | 40    | 29.2% | 8  |
|   |  | որոշ չափով տարածված է | 8     | 11.7% | 24    | 20.6% | 20    | 15.7% | 20    | 19.7% | 23    | 16.3% | 24    | 15.5% | 34    | 25.1% | 12 |
|   |  | քիչ է տարածված        | 9     | 14.0% | 28    | 24.1% | 27    | 21.6% | 5     | 5.2%  | 22    | 15.3% | 35    | 22.4% | 23    | 16.8% | 7  |
|   |  | 2ատ քիչ է տարածված    | 25    | 38.0% | 21    | 17.7% | 27    | 21.9% | 17    | 17.6% | 58    | 40.8% | 41    | 26.2% | 15    | 11.3% | 3  |
| (Զգիտեն)  |  | 12                    | 18.1% | 29    | 24.9% | 28    | 23.0% | 40    | 40.7% | 21    | 14.7% | 46    | 29.5% | 23    | 16.8% | 43    |    |
| (ՀԴ)  |  | 0                     | .0%   | 1     | .5%   | 1     | 1.2%  | 0     | .0%   | 0     | .0%   | 0     | .0%   | 1     | .8%   | 0     |    |
| Q10A.o) Կապ (հեռախոսակապ, ինտերնետ տրանսպորտներ և այլն) |  | 2ատ տարածված է        | 4     | 6.7%  | 3     | 2.6%  | 6     | 5.0%  | 5     | 4.9%  | 3     | 2.4%  | 4     | 2.5%  | 1     | .9%   | 0  |
|   |  | որոշ չափով տարածված է | 3     | 5.2%  | 3     | 2.7%  | 2     | 1.5%  | 3     | 3.1%  | 1     | .8%   | 8     | 5.2%  | 4     | 2.8%  | 2  |
|   |  | քիչ է տարածված        | 4     | 6.2%  | 18    | 15.7% | 26    | 20.7% | 2     | 2.5%  | 4     | 2.7%  | 13    | 8.0%  | 8     | 6.0%  | 1  |
|   |  | 2ատ քիչ է տարածված    | 42    | 63.2% | 53    | 45.2% | 62    | 50.3% | 28    | 28.0% | 120   | 84.0% | 51    | 33.0% | 60    | 44.2% | 8  |
|   | (Զգիտեն)   | 12                    | 18.7% | 39    | 33.7% | 28    | 22.5% | 61    | 61.5% | 14    | 10.1% | 80    | 51.2% | 62    | 45.2% | 61    |    |
|   | (ՀԴ)   | 0                     | .0%   | 0     | .0%   | 0     | .0%   | 0     | .0%   | 0     | .0%   | 0     | .0%   | 1     | .8%   | 0     |    |



|   |                       |       |       |       |       |       |       |       |       |       |       |       |       |       |       |     |     |
|---|-----------------------|-------|-------|-------|-------|-------|-------|-------|-------|-------|-------|-------|-------|-------|-------|-----|-----|
| Q10A.բ) Կոմունալ ծառայություններ (ջուր, գազ, էլեկտրաէներգիա)  | 2ատ տարածված է        | 3     | 5.0%  | 4     | 3.3%  | 4     | 7.4%  | 9     | 3.9%  | 3     | 2.0%  | 3     | 1.7%  | 3     | 2.0%  | 1   |     |
|   | որոշ չափով տարածված է | 3     | 4.6%  | 4     | 3.7%  | 4     | 2.9%  | 5     | 4.7%  | 2     | 1.4%  | 9     | 5.5%  | 2     | 1.3%  | 0   |     |
|   | քիչ է տարածված        | 6     | 9.4%  | 21    | 18.0% | 25    | 19.8% | 2     | 1.8%  | 7     | 4.9%  | 13    | 8.3%  | 8     | 5.5%  | 2   |     |
|   | 2ատ քիչ է տարածված    | 47    | 72.0% | 56    | 47.8% | 65    | 52.7% | 31    | 31.5% | 126   | 87.8% | 61    | 39.1% | 84    | 62.1% | 12  |     |
|   | (Զգիտեն)              | 6     | 9.1%  | 32    | 27.1% | 21    | 17.2% | 57    | 58.0% | 6     | 4.0%  | 71    | 45.5% | 38    | 28.2% | 58  |     |
|   | (ԴՊ)                  | 0     | .0%   | 0     | .0%   | 0     | .0%   | 0     | .0%   | 0     | .0%   | 0     | .0%   | 0     | .0%   | 1   | .8% |
|   | 2ատ տարածված է        | 2     | 2.7%  | 4     | 3.5%  | 8     | 6.5%  | 5     | 5.5%  | 2     | 1.3%  | 2     | 1.0%  | 2     | 1.1%  | 4   |     |
|   | որոշ չափով տարածված է | 1     | 1.1%  | 4     | 3.2%  | 1     | .6%   | 3     | 3.1%  | 3     | 1.8%  | 2     | 1.4%  | 1     | 1.1%  | 1   |     |
|   | քիչ է տարածված        | 2     | 2.8%  | 15    | 13.1% | 9     | 7.6%  | 1     | .9%   | 2     | 1.3%  | 8     | 5.2%  | 2     | 1.6%  | 0   |     |
|   | 2ատ քիչ է տարածված    | 44    | 66.2% | 38    | 32.6% | 59    | 47.4% | 27    | 27.2% | 109   | 76.3% | 53    | 34.0% | 92    | 67.8% | 10  |     |
| (Զգիտեն)  | 18                    | 27.2% | 56    | 47.6% | 45    | 36.3% | 63    | 63.3% | 28    | 19.3% | 91    | 58.4% | 38    | 27.6% | 58    |     |     |
| (ԴՊ)  | 0                     | .0%   | 0     | .0%   | 2     | 1.6%  | 0     | .0%   | 0     | .0%   | 0     | .0%   | 0     | .0%   | 1     | .8% |     |
| Q10A.բ) Քարաքաշիություն (հողատ-կացում, շինարարություն և այլն) | 2ատ տարածված է        | 14    | 21.4% | 13    | 10.9% | 12    | 10.1% | 7     | 6.9%  | 34    | 23.7% | 6     | 3.8%  | 27    | 19.8% | 6   |     |
|   | որոշ չափով տարածված է | 12    | 18.2% | 19    | 16.5% | 5     | 4.2%  | 13    | 13.4% | 21    | 14.7% | 17    | 10.6% | 17    | 12.7% | 1   |     |
|   | քիչ է տարածված        | 3     | 5.0%  | 9     | 8.1%  | 17    | 13.8% | 4     | 4.0%  | 6     | 4.3%  | 17    | 11.1% | 2     | 1.7%  | 0   |     |
|   | 2ատ քիչ է տարածված    | 19    | 28.2% | 27    | 23.1% | 29    | 23.4% | 13    | 13.5% | 32    | 22.1% | 21    | 13.2% | 15    | 10.7% | 10  |     |
|   | (Զգիտեն)              | 18    | 27.1% | 47    | 39.9% | 58    | 47.1% | 62    | 62.2% | 50    | 35.2% | 95    | 60.9% | 74    | 54.2% | 56  |     |
|   | (ԴՊ)                  | 0     | .0%   | 2     | 1.5%  | 2     | 1.4%  | 0     | .0%   | 0     | .0%   | 1     | .3%   | 1     | .8%   | 0   |     |

|                                     |   |                       |       |       |       |       |       |       |       |       |       |       |       |       |       |       |    |
|-------------------------------------|---|-----------------------|-------|-------|-------|-------|-------|-------|-------|-------|-------|-------|-------|-------|-------|-------|----|
| Q10A.s) Գործարար ոլորտ (բիզնես)     | 2առ տարածված է  | 14                    | 21.4% | 28    | 24.2% | 28    | 22.8% | 15    | 14.8% | 29    | 20.4% | 5     | 3.2%  | 11    | 7.9%  | 3     |    |
|                                     | որոշ չափով տարածված է   | 7                     | 11.2% | 16    | 13.7% | 9     | 7.5%  | 12    | 11.8% | 29    | 20.5% | 17    | 10.8% | 13    | 9.4%  | 0     |    |
|                                     | քիչ է տարածված  | 4                     | 5.8%  | 11    | 9.8%  | 15    | 12.3% | 2     | 2.0%  | 8     | 5.7%  | 12    | 7.6%  | 5     | 4.0%  | 4     |    |
|                                     | 2առ քիչ է տարածված  | 20                    | 30.1% | 10    | 8.3%  | 15    | 12.1% | 15    | 15.3% | 32    | 22.7% | 24    | 15.2% | 8     | 6.2%  | 7     |    |
|                                     | (Զգիտեն)  | 21                    | 31.5% | 49    | 41.5% | 53    | 42.5% | 56    | 56.2% | 43    | 29.9% | 99    | 63.2% | 97    | 71.1% | 58    |    |
|                                     | (ՀՊ)  | 0                     | .0%   | 3     | 2.5%  | 4     | 2.9%  | 0     | .0%   | 1     | .9%   | 0     | .0%   | 2     | 1.4%  | 0     |    |
|                                     | Q10A.ı) Զանգվածային լրատվամիջոցներ (հեռուստաընկերություններ, թերթեր և այլն) | 2առ տարածված է        | 10    | 15.6% | 7     | 6.2%  | 12    | 9.3%  | 10    | 10.0% | 9     | 6.6%  | 3     | 1.7%  | 8     | 5.5%  | 5  |
|                                     |   | որոշ չափով տարածված է | 15    | 23.0% | 26    | 22.3% | 16    | 13.3% | 14    | 13.9% | 24    | 17.1% | 15    | 9.8%  | 15    | 11.0% | 6  |
|                                     |   | քիչ է տարածված        | 7     | 10.7% | 26    | 22.1% | 23    | 18.4% | 6     | 6.5%  | 19    | 13.2% | 10    | 6.2%  | 22    | 16.0% | 13 |
|                                     |   | 2առ քիչ է տարածված    | 14    | 21.8% | 22    | 19.0% | 31    | 25.4% | 14    | 14.5% | 49    | 34.3% | 40    | 25.8% | 34    | 25.3% | 12 |
| (Զգիտեն)                            |   | 19                    | 29.0% | 35    | 30.3% | 42    | 33.6% | 55    | 55.2% | 40    | 28.0% | 88    | 56.5% | 54    | 39.8% | 37    |    |
| (ՀՊ)                                |   | 0                     | .0%   | 0     | .0%   | 0     | .0%   | 0     | .0%   | 1     | .9%   | 0     | .0%   | 3     | 2.3%  | 0     |    |
| Q10A.ս) Քաղաքական կուսակցություններ |   | 2առ տարածված է        | 7     | 10.6% | 25    | 21.1% | 20    | 16.3% | 14    | 14.0% | 11    | 8.0%  | 2     | 1.5%  | 22    | 16.0% | 7  |
|                                     |   | որոշ չափով տարածված է | 13    | 19.4% | 23    | 19.6% | 20    | 15.8% | 19    | 19.6% | 25    | 17.8% | 15    | 9.3%  | 18    | 13.2% | 8  |
|                                     |   | քիչ է տարածված        | 7     | 10.0% | 19    | 16.1% | 20    | 16.2% | 7     | 7.0%  | 23    | 15.8% | 17    | 10.8% | 5     | 3.9%  | 9  |
|                                     |   | 2առ քիչ է տարածված    | 17    | 25.7% | 8     | 6.8%  | 17    | 13.5% | 3     | 3.4%  | 30    | 21.2% | 36    | 22.9% | 14    | 10.5% | 8  |
|                                     | (Զգիտեն)  | 23                    | 34.3% | 43    | 36.4% | 47    | 38.3% | 55    | 56.0% | 52    | 36.6% | 86    | 55.1% | 75    | 55.5% | 41    |    |
|                                     | (ՀՊ)  | 0                     | .0%   | 0     | .0%   | 0     | .0%   | 0     | .0%   | 1     | .6%   | 0     | .3%   | 1     | .8%   | 0     |    |

|   |                       |                       |       |       |       |       |       |       |       |       |       |       |       |       |       |       |   |
|---|-----------------------|-----------------------|-------|-------|-------|-------|-------|-------|-------|-------|-------|-------|-------|-------|-------|-------|---|
| Q10A.v) Հասարակական կազմակերպություններ | 2ատ տարածված է        | 2                     | 2.8%  | 3     | 2.7%  | 13    | 10.2% | 4     | 3.8%  | 4     | 3.1%  | 2     | 1.3%  | 4     | 2.6%  | 4     |   |
|   | որոշ չափով տարածված է | 7                     | 11.3% | 17    | 14.6% | 6     | 4.6%  | 5     | 4.9%  | 7     | 4.6%  | 6     | 3.5%  | 2     | 1.7%  | 1     |   |
|   | քիչ է տարածված        | 5                     | 7.4%  | 12    | 10.1% | 14    | 11.5% | 5     | 5.3%  | 12    | 8.3%  | 4     | 2.8%  | 2     | 1.6%  | 5     |   |
|   | 2ատ քիչ է տարածված    | 20                    | 30.1% | 24    | 20.8% | 28    | 22.5% | 14    | 14.6% | 52    | 36.2% | 33    | 20.9% | 27    | 19.5% | 8     |   |
|   | (Զգիտեն)              | 32                    | 48.4% | 61    | 51.8% | 60    | 48.4% | 71    | 71.4% | 66    | 46.3% | 110   | 70.4% | 100   | 73.8% | 54    |   |
|   | (ՀՊ)                  | 0                     | .0%   | 0     | .0%   | 3     | 2.8%  | 0     | .0%   | 2     | 1.5%  | 2     | 1.0%  | 1     | .8%   | 0     |   |
|   | Q10A.w) Եկեղեցի       | 2ատ տարածված է        | 1     | 1.5%  | 4     | 3.1%  | 2     | 1.7%  | 2     | 1.5%  | 3     | 1.9%  | 2     | 1.0%  | 3     | 2.0%  | 0 |
|   |                       | որոշ չափով տարածված է | 2     | 2.4%  | 2     | 1.6%  | 0     | .0%   | 1     | 1.1%  | 3     | 2.3%  | 3     | 2.2%  | 1     | .6%   | 0 |
|   |                       | քիչ է տարածված        | 7     | 11.3% | 7     | 5.7%  | 3     | 2.2%  | 0     | .0%   | 5     | 3.8%  | 3     | 2.0%  | 6     | 4.1%  | 0 |
|   |                       | 2ատ քիչ է տարածված    | 43    | 64.5% | 65    | 55.1% | 60    | 48.1% | 34    | 34.2% | 109   | 76.3% | 50    | 32.0% | 69    | 50.4% | 6 |
| (Զգիտեն)                                |                       | 13                    | 20.3% | 39    | 33.4% | 48    | 38.9% | 63    | 63.2% | 22    | 15.7% | 97    | 62.2% | 57    | 42.0% | 67    |   |
| (ՀՊ)                                    |                       | 0                     | .0%   | 1     | 1.1%  | 11    | 9.1%  | 0     | .0%   | 0     | .0%   | 1     | .7%   | 1     | .8%   | 0     |   |

**Կոռուպցիայի մակարդակի ընկալումը ոլորտներում և ծառայություններում x բնակավայր**

|  |                       | Երևան |           | Այլ քաղաքային շրջաններ |           | Գյուղաբնակ շրջաններ |           |
|--|-----------------------|-------|-----------|------------------------|-----------|---------------------|-----------|
|  |                       | Թիվ   | Սյուն N % | Թիվ                    | Սյուն N % | Թիվ                 | Սյուն N % |
|  |                       |       |           |                        |           |                     |           |
| 10A.a) Որքանով է տարածված կամ հազվադեպ կոռուպցիան առողջապահության (պոլիկլինիկաներ, հիվանդանոցներ և այլն) ոլորտում: | շատ տարածված է        | 145   | 26.9%     | 167                    | 33.1%     | 171                 | 34.0%     |
|  | որոշ չափով տարածված է | 224   | 41.6%     | 99                     | 19.7%     | 139                 | 27.5%     |
|  | քիչ է տարածված        | 119   | 22.2%     | 118                    | 23.3%     | 103                 | 20.5%     |
|  | շատ քիչ է տարածված    | 38    | 7.0%      | 77                     | 15.2%     | 51                  | 10.1%     |
|  | (Չգիտեմ)              | 9     | 1.7%      | 42                     | 8.4%      | 39                  | 7.7%      |
|  | (ՉՊ)                  | 3     | .6%       | 2                      | .3%       | 1                   | .2%       |
| Q10A.b) Կրթություն (մանկապարտեզներ, դպրոցներ, բուհեր և այլն)   | շատ տարածված է        | 175   | 32.5%     | 141                    | 27.9%     | 130                 | 25.8%     |
|  | որոշ չափով տարածված է | 191   | 35.5%     | 142                    | 28.1%     | 118                 | 23.4%     |
|  | քիչ է տարածված        | 111   | 20.6%     | 97                     | 19.2%     | 124                 | 24.7%     |
|  | շատ քիչ է տարածված    | 30    | 5.6%      | 62                     | 12.4%     | 69                  | 13.7%     |
|  | (Չգիտեմ)              | 28    | 5.2%      | 63                     | 12.6%     | 62                  | 12.2%     |
|  | (ՉՊ)                  | 3     | .6%       | 0                      | .0%       | 1                   | .2%       |
| Q10A.c) Պետական ռեզիստր (մասնավոր ձեռնարկությունների, ՅԿ-ների և այլնի գրանցում)                                    | շատ տարածված է        | 84    | 15.6%     | 47                     | 9.2%      | 35                  | 7.0%      |
|  | որոշ չափով տարածված է | 148   | 27.6%     | 50                     | 9.9%      | 47                  | 9.3%      |
|  | քիչ է տարածված        | 118   | 21.9%     | 46                     | 9.1%      | 50                  | 10.0%     |
|  | շատ քիչ է տարածված    | 44    | 8.3%      | 60                     | 11.8%     | 65                  | 12.9%     |
|  | (Չգիտեմ)              | 138   | 25.6%     | 300                    | 59.5%     | 303                 | 60.2%     |
|  | (ՉՊ)                  | 6     | 1.1%      | 3                      | .5%       | 3                   | .6%       |
| Q10A.d) Դատական ակտերի հարկադիր կատարման մարմին (դատարանի որոշումները կատարող գրասենյակներ)                        | շատ տարածված է        | 158   | 29.3%     | 92                     | 18.2%     | 73                  | 14.5%     |
|  | որոշ չափով տարածված է | 134   | 24.8%     | 67                     | 13.3%     | 54                  | 10.6%     |
|  | քիչ է տարածված        | 102   | 19.0%     | 50                     | 10.0%     | 61                  | 12.2%     |
|  | շատ քիչ է տարածված    | 27    | 5.0%      | 32                     | 6.3%      | 42                  | 8.4%      |
|  | (Չգիտեմ)              | 114   | 21.2%     | 262                    | 51.9%     | 270                 | 53.7%     |
|  | (ՉՊ)                  | 3     | .6%       | 2                      | .3%       | 3                   | .6%       |

|   |                       |     |       |     |       |     |       |
|---|-----------------------|-----|-------|-----|-------|-----|-------|
| Q10A.e) Պաշտպանության համակարգ (բանակ)  | շատ տարածված է        | 128 | 23.8% | 80  | 15.9% | 68  | 13.4% |
|   | որոշ չափով տարածված է | 171 | 31.7% | 111 | 21.9% | 102 | 20.3% |
|   | քիչ է տարածված        | 112 | 20.8% | 79  | 15.7% | 90  | 17.9% |
|   | շատ քիչ է տարածված    | 47  | 8.7%  | 91  | 18.1% | 113 | 22.4% |
|   | (Չգիտեմ)              | 78  | 14.5% | 141 | 28.0% | 130 | 25.7% |
|   | (ՉՊ)                  | 3   | .6%   | 2   | .5%   | 1   | .2%   |
| Q10A.f) Ընտրական համակարգ / գործընթացներ (ընտրական հանձնաժողովներ, ընտրացուցակներ, քվեաթերթերի հաշվարկ, անհատների կամ կուսակցությունների նախընտրական քարոզարշավ և այլն) | շատ տարածված է        | 301 | 56.0% | 196 | 38.9% | 156 | 31.0% |
|   | որոշ չափով տարածված է | 130 | 24.1% | 115 | 22.7% | 119 | 23.6% |
|   | քիչ է տարածված        | 36  | 6.7%  | 61  | 12.1% | 59  | 11.8% |
|   | շատ քիչ է տարածված    | 25  | 4.6%  | 46  | 9.2%  | 57  | 11.3% |
|   | (Չգիտեմ)              | 40  | 7.4%  | 83  | 16.5% | 111 | 22.0% |
|   | (ՉՊ)                  | 6   | 1.1%  | 3   | .5%   | 2   | .4%   |
| Q10A.g) Մաքսային ծառայություն   | շատ տարածված է        | 265 | 49.3% | 136 | 27.0% | 117 | 23.3% |
|   | որոշ չափով տարածված է | 142 | 26.4% | 87  | 17.2% | 87  | 17.4% |
|   | քիչ է տարածված        | 51  | 9.5%  | 43  | 8.5%  | 27  | 5.4%  |
|   | շատ քիչ է տարածված    | 15  | 2.7%  | 39  | 7.7%  | 41  | 8.1%  |
|   | (Չգիտեմ)              | 62  | 11.5% | 199 | 39.4% | 227 | 45.1% |
|   | (ՉՊ)                  | 3   | .6%   | 1   | .2%   | 3   | .7%   |
| Q10A.h) Հարկային ծառայություն   | շատ տարածված է        | 271 | 50.4% | 161 | 31.9% | 118 | 23.4% |
|   | որոշ չափով տարածված է | 136 | 25.3% | 96  | 19.0% | 93  | 18.5% |
|   | քիչ է տարածված        | 56  | 10.4% | 50  | 9.9%  | 33  | 6.6%  |
|   | շատ քիչ է տարածված    | 16  | 2.9%  | 37  | 7.4%  | 45  | 8.9%  |
|   | (Չգիտեմ)              | 56  | 10.4% | 159 | 31.6% | 213 | 42.2% |
|   | (ՉՊ)                  | 3   | .6%   | 1   | .2%   | 2   | .5%   |
| Q10A.i) Լիցենզավորում և հավատարմագրում իրականացնող մարմիններ  | շատ տարածված է        | 85  | 15.9% | 53  | 10.6% | 33  | 6.5%  |
|   | որոշ չափով տարածված է | 106 | 19.7% | 49  | 9.7%  | 52  | 10.4% |
|   | քիչ է տարածված        | 108 | 20.0% | 50  | 9.8%  | 46  | 9.2%  |
|   | շատ քիչ է տարածված    | 52  | 9.7%  | 33  | 6.6%  | 41  | 8.2%  |

|   |                       |     |       |     |       |     |       |
|---|-----------------------|-----|-------|-----|-------|-----|-------|
|   | (Զգիտենմ)             | 183 | 33.9% | 320 | 63.3% | 328 | 65.1% |
|   | (ՅՊ)                  | 4   | .8%   | 0   | .0%   | 3   | .5%   |
| Q10A.j) Պետավտոտեսչություն                              | շատ տարածված է        | 263 | 48.9% | 174 | 34.4% | 139 | 27.5% |
|   | որոշ չափով տարածված է | 150 | 27.9% | 106 | 21.0% | 121 | 23.9% |
|   | քիչ է տարածված        | 76  | 14.1% | 60  | 11.8% | 65  | 12.9% |
|   | շատ քիչ է տարածված    | 11  | 2.0%  | 47  | 9.3%  | 46  | 9.2%  |
|   | (Զգիտենմ)             | 35  | 6.5%  | 116 | 23.0% | 131 | 26.1% |
|   | (ՅՊ)                  | 3   | .6%   | 2   | .4%   | 2   | .3%   |
| Q10A.k) Ոստիկանություն (բացառությամբ պետավտոտեսչության) | շատ տարածված է        | 271 | 50.4% | 190 | 37.6% | 151 | 29.9% |
|   | որոշ չափով տարածված է | 160 | 29.8% | 118 | 23.4% | 121 | 24.0% |
|   | քիչ է տարածված        | 54  | 10.0% | 55  | 10.8% | 63  | 12.6% |
|   | շատ քիչ է տարածված    | 10  | 1.9%  | 35  | 7.0%  | 51  | 10.1% |
|   | (Զգիտենմ)             | 39  | 7.3%  | 103 | 20.5% | 115 | 22.8% |
|   | (ՅՊ)                  | 3   | .6%   | 4   | .7%   | 3   | .7%   |
| Q10A.l) Անշարժ գույքի պետական կադաստր                   | շատ տարածված է        | 142 | 26.4% | 93  | 18.4% | 73  | 14.5% |
|   | որոշ չափով տարածված է | 155 | 28.9% | 70  | 13.8% | 67  | 13.3% |
|   | քիչ է տարածված        | 100 | 18.5% | 39  | 7.8%  | 51  | 10.1% |
|   | շատ քիչ է տարածված    | 41  | 7.6%  | 58  | 11.4% | 73  | 14.5% |
|   | (Զգիտենմ)             | 97  | 18.0% | 245 | 48.6% | 235 | 46.6% |
|   | (ՅՊ)                  | 3   | .6%   | 0   | .0%   | 5   | 1.0%  |
| Q10A.m) Նոտարական ծառայություն                          | շատ տարածված է        | 34  | 6.4%  | 67  | 13.3% | 64  | 12.7% |
|   | որոշ չափով տարածված է | 98  | 18.3% | 88  | 17.4% | 56  | 11.1% |
|   | քիչ է տարածված        | 155 | 28.9% | 56  | 11.1% | 71  | 14.0% |
|   | շատ քիչ է տարածված    | 158 | 29.3% | 73  | 14.5% | 93  | 18.5% |
|   | (Զգիտենմ)             | 89  | 16.6% | 221 | 43.7% | 218 | 43.2% |
|   | (ՅՊ)                  | 3   | .6%   | 0   | .0%   | 2   | .5%   |

|  |                       |     |       |     |       |     |       |
|--|-----------------------|-----|-------|-----|-------|-----|-------|
| Q10A.n) Սոցիալական ասպահովություն (թոշակներ, նպաստեր և այլն)                               | շատ տարածված է        | 73  | 13.6% | 77  | 15.3% | 65  | 13.0% |
|  | որոշ չափով տարածված է | 118 | 21.9% | 106 | 20.9% | 93  | 18.4% |
|  | քիչ է տարածված        | 149 | 27.7% | 80  | 15.8% | 106 | 21.0% |
|  | շատ քիչ է տարածված    | 129 | 24.0% | 115 | 22.7% | 115 | 22.8% |
|  | (Զգիտեմ)              | 66  | 12.2% | 126 | 24.9% | 123 | 24.4% |
|  | (ՉՊ)                  | 3   | .6%   | 1   | .3%   | 2   | .4%   |
| Q10A.o) Կապ (հեռախոսակապ, ինտերնետ տրամադրողներ և այլն)                                    | շատ տարածված է        | 23  | 4.2%  | 15  | 2.9%  | 16  | 3.2%  |
|  | որոշ չափով տարածված է | 53  | 9.9%  | 13  | 2.6%  | 16  | 3.2%  |
|  | քիչ է տարածված        | 122 | 22.7% | 45  | 9.0%  | 44  | 8.8%  |
|  | շատ քիչ է տարածված    | 258 | 47.9% | 238 | 47.2% | 242 | 48.0% |
|  | (Զգիտեմ)              | 79  | 14.8% | 193 | 38.3% | 184 | 36.5% |
|  | (ՉՊ)                  | 3   | .6%   | 0   | .0%   | 1   | .2%   |
| Q10A.p) Կոմունալ ծառայություններ (ջուր, գազ, էլեկտրաէներգիա)                               | շատ տարածված է        | 20  | 3.7%  | 19  | 3.7%  | 11  | 2.1%  |
|  | որոշ չափով տարածված է | 55  | 10.2% | 11  | 2.1%  | 18  | 3.6%  |
|  | քիչ է տարածված        | 131 | 24.3% | 44  | 8.7%  | 54  | 10.7% |
|  | շատ քիչ է տարածված    | 268 | 49.8% | 286 | 56.7% | 267 | 53.0% |
|  | (Զգիտեմ)              | 61  | 11.4% | 145 | 28.7% | 153 | 30.4% |
|  | (ՉՊ)                  | 3   | .6%   | 0   | .0%   | 1   | .2%   |
| Q10A.q) Համայնքային ծառայություններ (աղբահանություն, թույլտվությունների տրամադրում և այլն) | շատ տարածված է        | 58  | 10.8% | 17  | 3.3%  | 11  | 2.3%  |
|  | որոշ չափով տարածված է | 109 | 20.3% | 8   | 1.5%  | 9   | 1.7%  |
|  | քիչ է տարածված        | 105 | 19.5% | 28  | 5.6%  | 20  | 3.9%  |
|  | շատ քիչ է տարածված    | 197 | 36.7% | 275 | 54.5% | 218 | 43.2% |
|  | (Զգիտեմ)              | 66  | 12.2% | 177 | 35.1% | 244 | 48.3% |
|  | (ՉՊ)                  | 3   | .6%   | 0   | .0%   | 3   | .6%   |

|   |                       |     |       |     |       |     |       |
|---|-----------------------|-----|-------|-----|-------|-----|-------|
| Q10A.r) Քաղաքաշինություն (հողիատ-կացում, շինարարություն և այլն)             | շատ տարածված է        | 183 | 34.0% | 86  | 17.1% | 43  | 8.5%  |
|   | որոշ չափով տարածված է | 123 | 22.9% | 67  | 13.3% | 68  | 13.4% |
|   | քիչ է տարածված        | 79  | 14.8% | 35  | 6.9%  | 41  | 8.0%  |
|   | շատ քիչ է տարածված    | 67  | 12.5% | 73  | 14.4% | 111 | 21.9% |
|   | (Չգիտեմ)              | 82  | 15.3% | 243 | 48.2% | 238 | 47.1% |
|   | (ՉՊ)                  | 3   | .6%   | 1   | .1%   | 5   | .9%   |
| Q10A.s) Գործարար ոլորտ (բիզնես)   | շատ տարածված է        | 100 | 18.6% | 82  | 16.1% | 65  | 12.9% |
|   | որոշ չափով տարածված է | 109 | 20.2% | 83  | 16.4% | 64  | 12.6% |
|   | քիչ է տարածված        | 97  | 18.0% | 29  | 5.7%  | 49  | 9.7%  |
|   | շատ քիչ է տարածված    | 98  | 18.2% | 63  | 12.4% | 78  | 15.4% |
|   | (Չգիտեմ)              | 130 | 24.2% | 246 | 48.6% | 242 | 48.1% |
|   | (ՉՊ)                  | 4   | .8%   | 3   | .6%   | 7   | 1.3%  |
| Q10A.t) Չանգվածային լրատվամիջոցներ (հեռուստաընկերություններ, թերթեր և այլն) | շատ տարածված է        | 75  | 13.9% | 37  | 7.3%  | 29  | 5.8%  |
|   | որոշ չափով տարածված է | 105 | 19.5% | 78  | 15.4% | 70  | 13.9% |
|   | քիչ է տարածված        | 122 | 22.7% | 79  | 15.6% | 74  | 14.7% |
|   | շատ քիչ է տարածված    | 132 | 24.6% | 119 | 23.5% | 118 | 23.5% |
|   | (Չգիտեմ)              | 100 | 18.6% | 190 | 37.5% | 211 | 41.9% |
|   | (ՉՊ)                  | 4   | .7%   | 3   | .7%   | 1   | .2%   |
| Q10A.u) Քաղաքական կուսակցություններ   | շատ տարածված է        | 82  | 15.2% | 64  | 12.7% | 56  | 11.2% |
|   | որոշ չափով տարածված է | 108 | 20.0% | 88  | 17.5% | 87  | 17.3% |
|   | քիչ է տարածված        | 94  | 17.5% | 53  | 10.6% | 64  | 12.7% |
|   | շատ քիչ է տարածված    | 99  | 18.3% | 67  | 13.3% | 73  | 14.4% |
|   | (Չգիտեմ)              | 153 | 28.4% | 230 | 45.6% | 223 | 44.2% |
|   | (ՉՊ)                  | 3   | .6%   | 1   | .3%   | 1   | .2%   |



|   |                       |     |       |     |       |     |       |
|---|-----------------------|-----|-------|-----|-------|-----|-------|
| Q10A.v) Հասարակական կազմակերպություններ | շատ տարածված է        | 24  | 4.5%  | 22  | 4.3%  | 14  | 2.7%  |
|   | որոշ չափով տարածված է | 55  | 10.1% | 24  | 4.8%  | 27  | 5.4%  |
|   | քիչ է տարածված        | 104 | 19.3% | 31  | 6.1%  | 31  | 6.2%  |
|   | շատ քիչ է տարածված    | 134 | 24.9% | 113 | 22.4% | 128 | 25.5% |
|   | (Զգիտենմ)             | 216 | 40.2% | 311 | 61.6% | 298 | 59.2% |
|   | (ՉՊ)                  | 6   | 1.1%  | 4   | .7%   | 5   | .9%   |
| Q10A.w) Եկեղեցի                         | շատ տարածված է        | 32  | 6.0%  | 8   | 1.6%  | 8   | 1.5%  |
|   | որոշ չափով տարածված է | 50  | 9.3%  | 8   | 1.5%  | 4   | .8%   |
|   | քիչ է տարածված        | 57  | 10.6% | 10  | 2.0%  | 21  | 4.1%  |
|   | շատ քիչ է տարածված    | 245 | 45.5% | 239 | 47.4% | 241 | 47.8% |
|   | (Զգիտենմ)             | 123 | 22.9% | 231 | 45.7% | 225 | 44.6% |
|   | (ՉՊ)                  | 31  | 5.8%  | 9   | 1.7%  | 6   | 1.2%  |

Այս երևույթը կոռուպցիա հանդիսանում է, թե ոչ x Սեռ և Տարիք

|   | Սեռ      |           |       |           |       |           |       |           |       |           |       |           |       |           |       |           |       |
|---|----------|-----------|-------|-----------|-------|-----------|-------|-----------|-------|-----------|-------|-----------|-------|-----------|-------|-----------|-------|
|   | Տղամարդ  |           | Կին   |           | 18-24 |           | 25-34 |           | 35-44 |           | 45-54 |           | 55-64 |           | 65+   |           |       |
|   | Թիվ      | Սյուն N % | Թիվ   | Սյուն N % | Թիվ   | Սյուն N % | Թիվ   | Սյուն N % | Թիվ   | Սյուն N % | Թիվ   | Սյուն N % | Թիվ   | Սյուն N % | Թիվ   | Սյուն N % |       |
| a. Ոստիկանին կանխիկ գումար տալը վարորդական իրավունքը չառգրավելու համար՝ ըստ ձեզ արդյոք կոռուպցիա հանդիսանում է թե ոչ: | Այո      | 596       | 87.9% | 765       | 88.0% | 197       | 87.7% | 257       | 85.8% | 256       | 89.3% | 266       | 89.2% | 156       | 92.3% | 229       | 92.3% |
|   | Ոչ       | 62        | 9.2%  | 74        | 8.5%  | 25        | 10.9% | 31        | 10.4% | 26        | 9.2%  | 26        | 8.7%  | 8         | 4.5%  | 20        | 4.5%  |
|   | (Զգիտեն) | 19        | 2.8%  | 27        | 3.1%  | 3         | 1.4%  | 11        | 3.8%  | 3         | 1.1%  | 6         | 2.1%  | 5         | 3.2%  | 17        | 3.2%  |
|   | (Հո)՝    | 1         | .1%   | 3         | .4%   | 0         | .0%   | 0         | .0%   | 1         | .4%   | 0         | .0%   | 0         | .0%   | 0         | .0%   |
| b. Բժշկին նվեր մատուցել հատուկ վերաբերմունքի արժանանալու նպատակով   | Այո      | 332       | 49.0% | 416       | 47.8% | 106       | 47.4% | 148       | 49.6% | 147       | 51.4% | 137       | 45.8% | 85        | 50.1% | 124       | 50.1% |
|   | Ոչ       | 330       | 48.7% | 433       | 49.9% | 117       | 52.3% | 147       | 48.9% | 133       | 46.4% | 154       | 51.5% | 82        | 48.3% | 131       | 48.3% |
|   | (Զգիտեն) | 15        | 2.2%  | 19        | 2.2%  | 1         | .3%   | 4         | 1.5%  | 5         | 1.8%  | 8         | 2.7%  | 3         | 1.6%  | 13        | 1.6%  |
|   | (Հո)՝    | 1         | .1%   | 1         | .1%   | 0         | .0%   | 0         | .0%   | 1         | .4%   | 0         | .0%   | 0         | .0%   | 0         | .0%   |
| c. Պաշտոնյա անձի օժանդակությունն իր ազգականին ԲՈՒՀ ընտրությունում   | Այո      | 403       | 59.4% | 523       | 60.1% | 133       | 59.2% | 186       | 62.0% | 172       | 60.1% | 188       | 63.0% | 97        | 57.1% | 150       | 57.1% |
|   | Ոչ       | 232       | 34.2% | 291       | 33.5% | 82        | 36.7% | 95        | 31.7% | 96        | 33.5% | 97        | 32.5% | 67        | 39.5% | 86        | 39.5% |
|   | (Զգիտեն) | 40        | 6.0%  | 52        | 6.0%  | 9         | 4.1%  | 16        | 5.2%  | 17        | 6.0%  | 13        | 4.5%  | 6         | 3.4%  | 31        | 3.4%  |
|   | (Հո)՝    | 3         | .5%   | 3         | .3%   | 0         | .0%   | 3         | 1.1%  | 1         | .4%   | 0         | .0%   | 0         | .0%   | 0         | .0%   |
| d. Հարկանի այգուց առանց թույլատրության մղվել կամ ծաղիկներ քաղել   | Այո      | 38        | 5.5%  | 57        | 6.5%  | 14        | 6.1%  | 23        | 7.8%  | 25        | 8.8%  | 14        | 4.7%  | 7         | 4.0%  | 11        | 4.0%  |
|   | Ոչ       | 621       | 91.5% | 785       | 90.4% | 206       | 91.8% | 268       | 89.3% | 257       | 89.7% | 277       | 92.9% | 158       | 93.5% | 240       | 93.5% |
|   | (Զգիտեն) | 17        | 2.5%  | 25        | 2.9%  | 3         | 1.4%  | 9         | 2.9%  | 3         | 1.1%  | 7         | 2.4%  | 4         | 2.5%  | 16        | 2.5%  |
|   | (Հո)՝    | 3         | .4%   | 2         | .3%   | 2         | .8%   | 0         | .0%   | 1         | .4%   | 0         | .0%   | 0         | .0%   | 0         | .0%   |
| e. Կապերի/ծանոթությունների օգտագործում՝ ձեզ մտոիկ որևէ մեկին բանակից ազատելու համար                                   | Այո      | 445       | 65.7% | 574       | 66.0% | 149       | 66.3% | 189       | 63.1% | 203       | 70.8% | 201       | 67.3% | 114       | 67.1% | 165       | 67.1% |
|   | Ոչ       | 191       | 28.2% | 224       | 25.7% | 68        | 30.5% | 95        | 31.7% | 66        | 23.2% | 83        | 27.8% | 40        | 23.4% | 63        | 23.4% |
|   | (Զգիտեն) | 41        | 6.0%  | 68        | 7.8%  | 7         | 3.3%  | 15        | 4.9%  | 16        | 5.7%  | 15        | 4.9%  | 16        | 9.2%  | 40        | 9.2%  |
|   | (Հո)՝    | 1         | .1%   | 4         | .4%   | 0         | .0%   | 1         | .2%   | 1         | .4%   | 0         | .0%   | 1         | .4%   | 2         | .4%   |

|  |     |       |     |       |     |       |     |       |     |       |     |       |     |       |     |
|--|-----|-------|-----|-------|-----|-------|-----|-------|-----|-------|-----|-------|-----|-------|-----|
| f. Ղատարանում իր օգտին վճիռ կայացնելու նպատակով դատավորին վճարել                                     |     |       |     |       |     |       |     |       |     |       |     |       |     |       |     |
| Այո  | 645 | 95.1% | 820 | 94.4% | 215 | 95.7% | 285 | 95.0% | 273 | 95.2% | 289 | 96.7% | 160 | 94.5% | 244 |
| Ոչ   | 13  | 2.0%  | 28  | 3.2%  | 5   | 2.2%  | 8   | 2.6%  | 7   | 2.6%  | 8   | 2.6%  | 6   | 3.3%  | 7   |
| (Զգիտեն)   | 18  | 2.7%  | 18  | 2.1%  | 5   | 2.0%  | 7   | 2.4%  | 4   | 1.4%  | 2   | .7%   | 4   | 2.2%  | 15  |
| (ՀՊ)   | 2   | .3%   | 3   | .4%   | 0   | .0%   | 0   | .0%   | 2   | .8%   | 0   | .0%   | 0   | .0%   | 3   |
| g. Ուսանողի կամ ուսանողի ծնողի դատախոսին նվեր տալը քննության օրը                                     |     |       |     |       |     |       |     |       |     |       |     |       |     |       |     |
| Այո  | 478 | 70.5% | 612 | 70.5% | 173 | 77.2% | 208 | 69.5% | 210 | 73.4% | 205 | 68.8% | 121 | 71.7% | 172 |
| Ոչ   | 169 | 25.0% | 220 | 25.3% | 47  | 20.8% | 84  | 28.0% | 63  | 22.1% | 82  | 27.6% | 39  | 23.0% | 74  |
| (Զգիտեն)   | 30  | 4.4%  | 35  | 4.0%  | 4   | 2.0%  | 7   | 2.5%  | 12  | 4.1%  | 11  | 3.6%  | 9   | 5.2%  | 21  |
| (ՀՊ)   | 1   | .1%   | 2   | .3%   | 0   | .0%   | 0   | .0%   | 1   | .4%   | 0   | .0%   | 0   | .0%   | 2   |
| h. Թոշակների բաժանման համար փոքր ոչ պաշտոնական գումար վճարել   |     |       |     |       |     |       |     |       |     |       |     |       |     |       |     |
| Այո  | 384 | 56.7% | 442 | 50.9% | 124 | 55.2% | 170 | 56.9% | 166 | 57.9% | 161 | 54.0% | 76  | 45.0% | 129 |
| Ոչ   | 251 | 37.1% | 367 | 42.2% | 85  | 38.0% | 114 | 37.9% | 103 | 36.1% | 122 | 41.0% | 83  | 49.1% | 110 |
| (Զգիտեն)   | 41  | 6.1%  | 57  | 6.5%  | 15  | 6.8%  | 16  | 5.2%  | 16  | 5.5%  | 15  | 5.0%  | 9   | 5.6%  | 27  |
| (ՀՊ)   | 1   | .1%   | 4   | .4%   | 0   | .0%   | 0   | .0%   | 1   | .4%   | 0   | .0%   | 1   | .4%   | 3   |
| i. Պետական պաշտոնյան երաշխավորում է իր բարեկամին՝ որևէ նախարարությունում աշխատանքի տեղակիցելու համար |     |       |     |       |     |       |     |       |     |       |     |       |     |       |     |
| Այո  | 352 | 52.0% | 418 | 48.1% | 108 | 48.2% | 151 | 50.5% | 154 | 53.6% | 159 | 53.4% | 78  | 46.1% | 120 |
| Ոչ   | 258 | 38.0% | 367 | 42.2% | 98  | 43.6% | 115 | 38.4% | 112 | 39.2% | 119 | 39.7% | 76  | 44.6% | 106 |
| (Զգիտեն)   | 63  | 9.2%  | 81  | 9.3%  | 16  | 7.2%  | 31  | 10.5% | 19  | 6.8%  | 19  | 6.3%  | 16  | 9.3%  | 41  |
| (ՀՊ)   | 5   | .8%   | 3   | .4%   | 2   | 1.0%  | 2   | .6%   | 1   | .4%   | 2   | .5%   | 0   | .0%   | 2   |
| j. Պետծառայողի կողմից ծառայողական մեքենայի օգտագործումն անձնական նպատակներով                         |     |       |     |       |     |       |     |       |     |       |     |       |     |       |     |
| Այո  | 268 | 39.5% | 307 | 35.3% | 84  | 37.4% | 98  | 32.8% | 104 | 36.2% | 121 | 40.5% | 72  | 42.6% | 96  |
| Ոչ   | 335 | 49.4% | 449 | 51.7% | 116 | 51.6% | 171 | 57.0% | 148 | 51.6% | 153 | 51.1% | 79  | 46.4% | 119 |
| (Զգիտեն)   | 72  | 10.6% | 110 | 12.6% | 23  | 10.1% | 30  | 10.2% | 34  | 11.8% | 24  | 8.1%  | 19  | 11.0% | 52  |
| (ՀՊ)   | 3   | .4%   | 3   | .4%   | 2   | 1.0%  | 0   | .0%   | 1   | .4%   | 1   | .3%   | 0   | .0%   | 2   |
| k. Պետական պաշտոնի չափաչափումը անձնական բիզնեսի նպատակով   |     |       |     |       |     |       |     |       |     |       |     |       |     |       |     |
| Այո  | 495 | 73.1% | 577 | 66.4% | 163 | 72.8% | 209 | 69.6% | 198 | 69.2% | 218 | 73.1% | 123 | 72.6% | 162 |
| Ոչ   | 122 | 18.0% | 198 | 22.8% | 38  | 16.9% | 67  | 22.2% | 65  | 22.6% | 61  | 20.4% | 32  | 18.6% | 59  |
| (Զգիտեն)   | 57  | 8.4%  | 91  | 10.5% | 21  | 9.4%  | 24  | 8.2%  | 22  | 7.8%  | 19  | 6.5%  | 15  | 8.8%  | 46  |
| (ՀՊ)   | 3   | .4%   | 2   | .3%   | 2   | 1.0%  | 0   | .0%   | 1   | .4%   | 0   | .0%   | 0   | .0%   | 2   |

**Այս երևույթը կոռուպցիա հանդիսանում է, թե ոչ x կրթություն**

|   | Հիմնական կրթություն կամ ավելի քիչ |     |       |     | Անավարտ միջնակարգ |     |       |     | Ավարտած միջնակարգ |     |       |     | Միջին մասնագիտական |     |        |     | Անավարտ բարձրագույն |     |       |     | Ավարտած բարձրագույն կամ ասպիրանտուրա |     |       |     |
|---|-----------------------------------|-----|-------|-----|-------------------|-----|-------|-----|-------------------|-----|-------|-----|--------------------|-----|--------|-----|---------------------|-----|-------|-----|--------------------------------------|-----|-------|-----|
|   | Սյուն                             |     | Սյուն |     | Սյուն             |     | Սյուն |     | Սյուն             |     | Սյուն |     | Սյուն              |     | Սյուն  |     | Սյուն               |     | Սյուն |     | Սյուն                                |     | Սյուն |     |
|   | Թիվ                               | N % | Թիվ   | N % | Թիվ               | N % | Թիվ   | N % | Թիվ               | N % | Թիվ   | N % | Թիվ                | N % | Թիվ    | N % | Թիվ                 | N % | Թիվ   | N % | Թիվ                                  | N % | Թիվ   | N % |
| a. Ոստիկանին կանխիկ գումար տալը վարորդական իրավունքը չառգրավելու համար՝ ըստ ձեզ արդյոք կոռուպցիա հանդիսանում է թե ոչ: | Այո                               | 35  | 81.2% | 108 | 80.5%             | 446 | 87.1% | 336 | 91.7%             | 105 | 86.4% | 328 | 89.4%              | 2   | 100.0% |     |                     |     |       |     |                                      |     |       |     |
|   | Ոչ                                | 3   | 7.8%  | 15  | 10.9%             | 47  | 9.2%  | 19  | 5.2%              | 16  | 12.8% | 36  | 9.8%               | 0   | .0%    |     |                     |     |       |     |                                      |     |       |     |
|   | (Զգիտեն)                          | 5   | 11.0% | 10  | 7.5%              | 18  | 3.5%  | 10  | 2.6%              | 1   | .9%   | 3   | .8%                | 0   | .0%    |     |                     |     |       |     |                                      |     |       |     |
|   | (Հո)                              | 0   | .0%   | 1   | 1.0%              | 1   | .2%   | 2   | .5%               | 0   | .0%   | 0   | .0%                | 0   | .0%    |     |                     |     |       |     |                                      |     |       |     |
| b. Բժշկին նվեր մատուցել հատուկ վերաբերմունքի արժանանալու նպատակով   | Այո                               | 21  | 49.2% | 55  | 41.2%             | 246 | 48.0% | 178 | 48.5%             | 63  | 52.2% | 183 | 49.9%              | 1   | 37.3%  |     |                     |     |       |     |                                      |     |       |     |
|   | Ոչ                                | 20  | 46.1% | 73  | 54.5%             | 252 | 49.1% | 185 | 50.6%             | 55  | 45.3% | 178 | 48.5%              | 0   | .0%    |     |                     |     |       |     |                                      |     |       |     |
|   | (Զգիտեն)                          | 2   | 4.7%  | 5   | 3.6%              | 14  | 2.7%  | 3   | .9%               | 3   | 2.5%  | 6   | 1.6%               | 1   | 62.7%  |     |                     |     |       |     |                                      |     |       |     |
|   | (Հո)                              | 0   | .0%   | 1   | .6%               | 1   | .2%   | 0   | .0%               | 0   | .0%   | 0   | .0%                | 0   | .0%    |     |                     |     |       |     |                                      |     |       |     |
| c. Պաշտոնյա անձի օժանդակությունն իր ազգականին ԲՈՒՀ ընդունելու համար   | Այո                               | 21  | 48.2% | 73  | 54.7%             | 290 | 56.5% | 223 | 60.8%             | 74  | 60.7% | 244 | 66.5%              | 1   | 37.3%  |     |                     |     |       |     |                                      |     |       |     |
|   | Ոչ                                | 17  | 38.5% | 48  | 35.6%             | 185 | 36.1% | 123 | 33.6%             | 40  | 32.6% | 111 | 30.3%              | 0   | .0%    |     |                     |     |       |     |                                      |     |       |     |
|   | (Զգիտեն)                          | 6   | 13.4% | 12  | 9.1%              | 34  | 6.7%  | 20  | 5.4%              | 8   | 6.7%  | 11  | 3.0%               | 1   | 62.7%  |     |                     |     |       |     |                                      |     |       |     |
|   | (Հո)                              | 0   | .0%   | 1   | .6%               | 4   | .7%   | 1   | .3%               | 0   | .0%   | 1   | .2%                | 0   | .0%    |     |                     |     |       |     |                                      |     |       |     |
| d. Հարևանի այգուց առանց թույլատրության սրգեր կամ ծաղիկներ քաղել   | Այո                               | 3   | 7.6%  | 7   | 5.0%              | 34  | 6.6%  | 23  | 6.4%              | 7   | 5.9%  | 20  | 5.4%               | 0   | .0%    |     |                     |     |       |     |                                      |     |       |     |
|   | Ոչ                                | 39  | 90.2% | 119 | 88.8%             | 460 | 89.7% | 336 | 91.8%             | 109 | 89.7% | 341 | 92.9%              | 2   | 100.0% |     |                     |     |       |     |                                      |     |       |     |
|   | (Զգիտեն)                          | 1   | 2.2%  | 7   | 5.6%              | 18  | 3.5%  | 6   | 1.5%              | 4   | 3.1%  | 7   | 1.8%               | 0   | .0%    |     |                     |     |       |     |                                      |     |       |     |
|   | (Հո)                              | 0   | .0%   | 1   | .6%               | 1   | .2%   | 1   | .3%               | 2   | 1.4%  | 0   | .0%                | 0   | .0%    |     |                     |     |       |     |                                      |     |       |     |
| e. Կապերի/ծանոթությունների օգտագործում՝ ձեզ մոտիկ որևէ մեկին բանակից ազատելու համար                                   | Այո                               | 27  | 62.6% | 80  | 59.4%             | 320 | 62.4% | 262 | 71.4%             | 84  | 68.8% | 247 | 67.2%              | 1   | 37.3%  |     |                     |     |       |     |                                      |     |       |     |
|   | Ոչ                                | 11  | 26.0% | 37  | 27.5%             | 153 | 29.8% | 77  | 20.9%             | 33  | 27.1% | 104 | 28.4%              | 0   | .0%    |     |                     |     |       |     |                                      |     |       |     |
|   | (Զգիտեն)                          | 5   | 11.4% | 17  | 12.6%             | 38  | 7.5%  | 27  | 7.4%              | 5   | 4.0%  | 16  | 4.2%               | 1   | 62.7%  |     |                     |     |       |     |                                      |     |       |     |
|   | (Հո)                              | 0   | .0%   | 1   | .6%               | 2   | .3%   | 1   | .3%               | 0   | .0%   | 1   | .2%                | 0   | .0%    |     |                     |     |       |     |                                      |     |       |     |

|  |    |       |     |       |     |       |     |       |     |       |     |       |   |        |
|--|----|-------|-----|-------|-----|-------|-----|-------|-----|-------|-----|-------|---|--------|
| f. Ղատարանում իր օգտին վիճակագրելու նպատակով դատավորին վճարել  |    |       |     |       |     |       |     |       |     |       |     |       |   |        |
| Այո  | 37 | 86.8% | 124 | 92.8% | 479 | 93.5% | 350 | 95.4% | 114 | 93.7% | 358 | 97.6% | 2 | 100.0% |
| Ոչ   | 2  | 4.5%  | 4   | 2.8%  | 16  | 3.1%  | 9   | 2.5%  | 5   | 4.2%  | 5   | 1.4%  | 0 | .0%    |
| (Զգիտեն)   | 4  | 8.7%  | 5   | 3.9%  | 16  | 3.2%  | 7   | 1.8%  | 1   | 1.2%  | 3   | .7%   | 0 | .0%    |
| (ՀՊ)   | 0  | .0%   | 1   | .6%   | 1   | .2%   | 1   | .3%   | 1   | .9%   | 1   | .3%   | 0 | .0%    |
| g. Ուսանողի կամ ուսանողի ծնողի դասախոսին նվեր տալը քննության օրը                                     |    |       |     |       |     |       |     |       |     |       |     |       |   |        |
| Այո  | 26 | 61.4% | 84  | 62.3% | 358 | 69.8% | 262 | 71.5% | 88  | 72.5% | 271 | 73.7% | 2 | 100.0% |
| Ոչ   | 14 | 32.4% | 39  | 29.4% | 126 | 24.6% | 93  | 25.3% | 28  | 23.1% | 89  | 24.1% | 0 | .0%    |
| (Զգիտեն)   | 3  | 6.2%  | 10  | 7.6%  | 28  | 5.4%  | 10  | 2.8%  | 5   | 4.5%  | 8   | 2.2%  | 0 | .0%    |
| (ՀՊ)   | 0  | .0%   | 1   | .6%   | 1   | .2%   | 1   | .3%   | 0   | .0%   | 0   | .0%   | 0 | .0%    |
| h. Թոշակների բաժանման համար փոքր ոչ պաշտոնական գումար վճարել   |    |       |     |       |     |       |     |       |     |       |     |       |   |        |
| Այո  | 16 | 36.8% | 66  | 49.0% | 261 | 50.9% | 202 | 55.0% | 66  | 54.5% | 215 | 58.7% | 1 | 37.3%  |
| Ոչ   | 21 | 48.7% | 56  | 41.7% | 214 | 41.8% | 143 | 39.0% | 49  | 40.4% | 135 | 36.7% | 0 | .0%    |
| (Զգիտեն)   | 6  | 14.5% | 12  | 8.6%  | 35  | 6.8%  | 21  | 5.7%  | 6   | 5.0%  | 17  | 4.6%  | 1 | 62.7%  |
| (ՀՊ)   | 0  | .0%   | 1   | .6%   | 2   | .5%   | 1   | .3%   | 0   | .0%   | 0   | .0%   | 0 | .0%    |
| i. Պետական պաշտոնյան երաշխավորում է իր բարեկամին՝ որևէ նախարարությունում աշխատանքի տեղակորելու համար |    |       |     |       |     |       |     |       |     |       |     |       |   |        |
| Այո  | 13 | 31.3% | 60  | 44.8% | 255 | 49.6% | 194 | 53.0% | 61  | 49.8% | 187 | 50.9% | 1 | 37.3%  |
| Ոչ   | 23 | 54.1% | 42  | 31.1% | 204 | 39.7% | 143 | 39.1% | 54  | 44.0% | 159 | 43.4% | 0 | .0%    |
| (Զգիտեն)   | 6  | 14.6% | 31  | 22.8% | 51  | 10.0% | 27  | 7.4%  | 7   | 6.1%  | 19  | 5.3%  | 1 | 62.7%  |
| (ՀՊ)   | 0  | .0%   | 2   | 1.3%  | 3   | .6%   | 2   | .5%   | 0   | .0%   | 2   | .5%   | 0 | .0%    |
| j. Պետծառայողի կողմից ծառայողական մեքենայի օգտագործումն անձնական նպատակներով                         |    |       |     |       |     |       |     |       |     |       |     |       |   |        |
| Այո  | 7  | 15.9% | 42  | 31.3% | 192 | 37.5% | 140 | 38.1% | 50  | 40.7% | 144 | 39.3% | 1 | 37.3%  |
| Ոչ   | 25 | 58.7% | 59  | 44.3% | 253 | 49.4% | 186 | 50.9% | 60  | 49.5% | 199 | 54.3% | 0 | .0%    |
| (Զգիտեն)   | 11 | 25.4% | 31  | 23.1% | 64  | 12.5% | 39  | 10.7% | 12  | 9.8%  | 24  | 6.4%  | 1 | 62.7%  |
| (ՀՊ)   | 0  | .0%   | 2   | 1.3%  | 3   | .6%   | 1   | .3%   | 0   | .0%   | 0   | .0%   | 0 | .0%    |
| k. Պետական պաշտոնի չարաշահումը անձնական բիզնեսի նպատակով   |    |       |     |       |     |       |     |       |     |       |     |       |   |        |
| Այո  | 18 | 42.8% | 75  | 55.7% | 351 | 68.5% | 265 | 72.3% | 83  | 68.2% | 280 | 76.3% | 1 | 37.3%  |
| Ոչ   | 14 | 33.2% | 30  | 22.4% | 109 | 21.3% | 75  | 20.6% | 24  | 20.0% | 67  | 18.3% | 0 | .0%    |
| (Զգիտեն)   | 10 | 24.0% | 29  | 21.3% | 49  | 9.6%  | 25  | 6.9%  | 14  | 11.8% | 20  | 5.5%  | 1 | 62.7%  |
| (ՀՊ)   | 0  | .0%   | 1   | .6%   | 3   | .6%   | 1   | .3%   | 0   | .0%   | 0   | .0%   | 0 | .0%    |

**Այս երևույթը կոռուպցիա հանդիսանում է, թե՛ ոչ x զբաղվածություն**

|   | Գործազուրկ/<br>Տնային |              | Ինքնագրավ-<br>ված կամ փոքր<br>ընտանեկան<br>բիզնես |              | Վարձու աշխա-<br>տող մեծ կամ<br>միջին մասնա-<br>վոր գործակա-<br>լությունում |              | Վարձու աշխա-<br>տող պետական<br>գործակալու-<br>թյունում |              | Վարձատու<br>աշխատող մի-<br>ջազգային գոր-<br>ծակալությունում<br>կամ միջազգա-<br>յին կամ տեղա-<br>կան ՅԿ-ում |              | Այլ |              | ԶԳՐՊ |              |
|---|-----------------------|--------------|---|--------------|--|--------------|--|--------------|--|--------------|-----|--------------|------|--------------|
|   | Թիվ                   | Սյուն<br>N % | Թիվ   | Սյուն<br>N % | Թիվ  | Սյուն<br>N % | Թիվ  | Սյուն<br>N % | Թիվ  | Սյուն<br>N % | Թիվ | Սյուն<br>N % | Թիվ  | Սյուն<br>N % |
| a. Ոստիկանին կանխիկ<br>գումար տալը վարորդական<br>իրավունքը հաջողավելու<br>համար՝ ըստ ձեզ արդյոք<br>կոռուպցիա հանդիսանում է<br>թե՛ ոչ: | 858                   | 87.9%        | 114   | 81.4%        | 164  | 93.7%        | 193  | 88.3%        | 19   | 86.1%        | 6   | 100.0%       | 8    | 76.7%        |
|   | 80                    | 8.2%         | 21  | 15.0%        | 9  | 5.1%         | 21   | 9.6%         | 3  | 13.9%        | 0   | .0%          | 2    | 23.3%        |
| (Զգիտենձ)   | 34                    | 3.5%         | 5   | 3.6%         | 2  | 1.2%         | 5  | 2.1%         | 0  | .0%          | 0   | .0%          | 0    | .0%          |
| (ԶՊ)  | 4                     | .4%          | 0   | .0%          | 0  | .0%          | 0  | .0%          | 0  | .0%          | 0   | .0%          | 0    | .0%          |
| b. Բժշկին նվեր մատուցել<br>հատուկ վերաբերմունքի<br>արժանանալու նպատակով   | 466                   | 47.7%        | 59  | 41.8%        | 101  | 57.9%        | 107  | 49.0%        | 8  | 35.8%        | 2   | 42.5%        | 5    | 46.3%        |
|   | 486                   | 49.8%        | 77  | 54.8%        | 71   | 40.7%        | 107  | 49.0%        | 14   | 64.2%        | 3   | 57.5%        | 6    | 53.7%        |
| (Զգիտենձ)   | 22                    | 2.3%         | 5   | 3.4%         | 2  | 1.4%         | 4  | 2.0%         | 0  | .0%          | 0   | .0%          | 0    | .0%          |
| (ԶՊ)  | 2                     | .2%          | 0   | .0%          | 0  | .0%          | 0  | .0%          | 0  | .0%          | 0   | .0%          | 0    | .0%          |
| c. Պաշտոնյա անձի<br>օժանդակությունն իր<br>ազգականին ԲՈՒՂ<br>ընտրությունում  | 574                   | 58.9%        | 82  | 58.3%        | 114  | 65.4%        | 132  | 60.5%        | 15   | 70.1%        | 6   | 100.0%       | 2    | 18.2%        |
|   | 333                   | 34.1%        | 46  | 32.6%        | 53   | 30.2%        | 77   | 35.2%        | 6  | 29.9%        | 0   | .0%          | 8    | 81.8%        |
| (Զգիտենձ)   | 65                    | 6.7%         | 10  | 7.3%         | 8  | 4.4%         | 9  | 4.3%         | 0  | .0%          | 0   | .0%          | 0    | .0%          |
| (ԶՊ)  | 4                     | .4%          | 2   | 1.8%         | 0  | .0%          | 0  | .0%          | 0  | .0%          | 0   | .0%          | 0    | .0%          |
| d. Հարկանի այցուց առանց<br>թույլատրության մրգեր կամ<br>ծաղիկներ քաղել   | 60                    | 6.1%         | 17  | 12.4%        | 5  | 3.0%         | 10   | 4.3%         | 1  | 4.9%         | 1   | 19.4%        | 0    | .0%          |
|   | 882                   | 90.4%        | 119   | 84.8%        | 165  | 94.5%        | 205  | 93.4%        | 21   | 95.1%        | 4   | 80.6%        | 10   | 100.0%       |
| (Զգիտենձ)   | 29                    | 3.0%         | 4   | 2.8%         | 4  | 2.5%         | 5  | 2.2%         | 0  | .0%          | 0   | .0%          | 0    | .0%          |
| (ԶՊ)  | 5                     | .5%          | 0   | .0%          | 0  | .0%          | 0  | .0%          | 0  | .0%          | 0   | .0%          | 0    | .0%          |

|   |     |       |     |       |     |       |     |       |    |        |   |        |   |       |
|---|-----|-------|-----|-------|-----|-------|-----|-------|----|--------|---|--------|---|-------|
| e. Կապերի/ճանաչությունների օգտագործում՝ Ձեզ մոտիկ որևէ մեկին բանակից ազատելու համար                 |     |       |     |       |     |       |     |       |    |        |   |        |   |       |
| Այո   | 639 | 65.5% | 96  | 68.4% | 113 | 64.9% | 147 | 67.0% | 15 | 67.4%  | 5 | 87.5%  | 5 | 48.1% |
| Ոչ  | 254 | 26.0% | 35  | 24.8% | 57  | 32.4% | 59  | 26.8% | 7  | 32.6%  | 1 | 12.5%  | 3 | 33.0% |
| (Զգիտեն)  | 79  | 8.1%  | 10  | 6.8%  | 5   | 2.7%  | 14  | 6.2%  | 0  | .0%    | 0 | .0%    | 2 | 18.9% |
| (ՀՊ)  | 4   | .5%   | 0   | .0%   | 0   | .0%   | 0   | .0%   | 0  | .0%    | 0 | .0%    | 0 | .0%   |
| f. Դատարանում իր օգտին վճիռ կայացնելու նպատակով դատավորին վճարել                                    |     |       |     |       |     |       |     |       |    |        |   |        |   |       |
| Այո   | 918 | 94.1% | 129 | 92.1% | 171 | 97.8% | 212 | 96.8% | 22 | 100.0% | 6 | 100.0% | 8 | 76.7% |
| Ոչ  | 25  | 2.5%  | 7   | 5.1%  | 3   | 1.6%  | 4   | 1.7%  | 0  | .0%    | 0 | .0%    | 2 | 23.3% |
| (Զգիտեն)  | 29  | 3.0%  | 3   | 2.0%  | 1   | .5%   | 3   | 1.6%  | 0  | .0%    | 0 | .0%    | 0 | .0%   |
| (ՀՊ)  | 4   | .4%   | 1   | .8%   | 0   | .0%   | 0   | .0%   | 0  | .0%    | 0 | .0%    | 0 | .0%   |
| g. Ոսանողի կամ ուսանողի ծնողի դատարանին նվեր տալը քննության օրը                                     |     |       |     |       |     |       |     |       |    |        |   |        |   |       |
| Այո   | 699 | 71.6% | 93  | 66.0% | 115 | 66.0% | 160 | 72.9% | 14 | 65.7%  | 4 | 67.0%  | 6 | 57.9% |
| Ոչ  | 237 | 24.2% | 33  | 23.5% | 53  | 30.3% | 53  | 24.3% | 7  | 34.3%  | 2 | 33.0%  | 4 | 42.1% |
| (Զգիտեն)  | 37  | 3.8%  | 15  | 10.5% | 7   | 3.7%  | 6   | 2.8%  | 0  | .0%    | 0 | .0%    | 0 | .0%   |
| (ՀՊ)  | 3   | .3%   | 0   | .0%   | 0   | .0%   | 0   | .0%   | 0  | .0%    | 0 | .0%    | 0 | .0%   |
| h. Թոշակների բաժանման համար փոքր ոչ պաշտոնական գումար վճարել  |     |       |     |       |     |       |     |       |    |        |   |        |   |       |
| Այո   | 503 | 51.5% | 80  | 57.3% | 103 | 58.9% | 119 | 54.2% | 14 | 62.9%  | 3 | 58.6%  | 5 | 46.9% |
| Ոչ  | 405 | 41.5% | 44  | 31.4% | 62  | 35.8% | 91  | 41.5% | 8  | 37.1%  | 2 | 41.4%  | 5 | 53.1% |
| (Զգիտեն)  | 63  | 6.5%  | 16  | 11.4% | 9   | 5.3%  | 9   | 4.3%  | 0  | .0%    | 0 | .0%    | 0 | .0%   |
| (ՀՊ)  | 4   | .4%   | 0   | .0%   | 0   | .0%   | 0   | .0%   | 0  | .0%    | 0 | .0%    | 0 | .0%   |
| i. Պետական պաշտոնյան երաշխավորում է իր բարեկամին որևէ նախարարությունում աշխատանքի տեղակիցելու համար |     |       |     |       |     |       |     |       |    |        |   |        |   |       |
| Այո   | 489 | 50.1% | 63  | 44.9% | 94  | 54.0% | 114 | 52.1% | 5  | 24.4%  | 3 | 56.3%  | 2 | 19.4% |
| Ոչ  | 381 | 39.0% | 55  | 39.5% | 70  | 40.2% | 91  | 41.6% | 16 | 75.6%  | 2 | 43.7%  | 8 | 80.6% |
| (Զգիտեն)  | 100 | 10.2% | 22  | 15.6% | 8   | 4.8%  | 13  | 6.0%  | 0  | .0%    | 0 | .0%    | 0 | .0%   |
| (ՀՊ)  | 6   | .6%   | 0   | .0%   | 2   | 1.0%  | 1   | .3%   | 0  | .0%    | 0 | .0%    | 0 | .0%   |
| j. Պետծառայողի կողմից ծառայողական մեքենայի օգտագործման անձնական նպատակներով                         |     |       |     |       |     |       |     |       |    |        |   |        |   |       |
| Այո   | 345 | 35.4% | 52  | 36.8% | 68  | 38.7% | 100 | 45.8% | 6  | 26.8%  | 3 | 57.5%  | 1 | 11.0% |
| Ոչ  | 497 | 50.9% | 65  | 46.4% | 96  | 54.7% | 102 | 46.8% | 14 | 64.6%  | 2 | 33.0%  | 8 | 78.8% |
| (Զգիտեն)  | 127 | 13.0% | 24  | 16.8% | 11  | 6.5%  | 16  | 7.4%  | 2  | 8.7%   | 1 | 9.5%   | 1 | 10.1% |
| (ՀՊ)  | 6   | .6%   | 0   | .0%   | 0   | .0%   | 0   | .0%   | 0  | .0%    | 0 | .0%    | 0 | .0%   |

|  | Սյուն | Թիվ | 15,001 - 30,000<br>դրամ | Սյուն | Թիվ   | 30,001 - 75,000<br>դրամ | Սյուն | Թիվ | 75,001 - 120,000<br>դրամ | Սյուն | Թիվ   | 120,001 - 240,000<br>դրամ | Սյուն | Թիվ | 240,001 դրամ և<br>ավելի | Սյուն | Թիվ   | ԶԳ/ԶՊ |
|--|-------|-----|-------------------------|-------|-------|-------------------------|-------|-----|--------------------------|-------|-------|---------------------------|-------|-----|-------------------------|-------|-------|-------|
| Կ. Պետական պաշտոնի<br>չարաշահումը անձնական<br>բիզնեսի նպատակով | Սյու  | 652 | 66.8%                   | 110   | 78.4% | 119                     | 68.0% | 167 | 76.3%                    | 16    | 75.1% | 5                         | 87.5% | 4   | 35.3%                   | 4     | 43.4% |       |
|  | Ոչ    | 199 | 20.4%                   | 24    | 17.2% | 47                      | 26.8% | 40  | 18.4%                    | 5     | 24.9% | 1                         | 12.5% | 4   | 43.4%                   |       |       |       |
| (Զգիտեն)   |       | 120 | 12.3%                   | 6     | 4.4%  | 9                       | 5.2%  | 12  | 5.3%                     | 0     | .0%   | 0                         | .0%   | 2   | 21.3%                   |       |       |       |
| (ԶՊ)   |       | 5   | .5%                     | 0     | .0%   | 0                       | .0%   | 0   | .0%                      | 0     | .0%   | 0                         | .0%   | 0   | .0%                     | 0     | .0%   |       |

**Այս երևույթը կոռուպցիա հանդիսանում է, թե ոչ x եկամուտ**

Եկամտի սահմանները դրամով

|  | Սյուն | Թիվ | 15,001 - 30,000<br>դրամ | Սյուն | Թիվ   | 30,001 - 75,000<br>դրամ | Սյուն | Թիվ | 75,001 - 120,000<br>դրամ | Սյուն | Թիվ   | 120,001 - 240,000<br>դրամ | Սյուն | Թիվ | 240,001 դրամ և<br>ավելի | Սյուն | Թիվ | ԶԳ/ԶՊ |
|--|-------|-----|-------------------------|-------|-------|-------------------------|-------|-----|--------------------------|-------|-------|---------------------------|-------|-----|-------------------------|-------|-----|-------|
| ա. Ոստիկանին կանխիկ<br>գումար տալը վարորդական<br>իրավունքը չառգրավելու<br>համար՝ ըստ ձեզ արդյոք<br>կոռուպցիա հանդիսանում է<br>թե ոչ: | Սյու  | 71  | 81.9%                   | 231   | 82.8% | 422                     | 90.0% | 318 | 91.8%                    | 204   | 86.8% | 35                        | 84.4% | 80  | 88.9%                   |       |     |       |
|  | Ոչ    | 13  | 15.0%                   | 27    | 9.6%  | 34                      | 7.3%  | 24  | 7.0%                     | 28    | 12.1% | 6                         | 14.0% | 4   | 3.9%                    |       |     |       |
| (Զգիտեն)   |       | 2   | 1.8%                    | 19    | 6.9%  | 12                      | 2.5%  | 4   | 1.2%                     | 3     | 1.1%  | 1                         | 1.7%  | 6   | 7.1%                    |       |     |       |
| (ԶՊ)   |       | 1   | 1.3%                    | 2     | .8%   | 1                       | .2%   | 0   | .0%                      | 0     | .0%   | 0                         | .0%   | 0   | .0%                     | 0     | .0% |       |

|   | Սյուն | Թիվ | 15,001 - 30,000<br>դրամ | Սյուն | Թիվ   | 30,001 - 75,000<br>դրամ | Սյուն | Թիվ | 75,001 - 120,000<br>դրամ | Սյուն | Թիվ   | 120,001 - 240,000<br>դրամ | Սյուն | Թիվ | 240,001 դրամ և<br>ավելի | Սյուն | Թիվ | ԶԳ/ԶՊ |
|---|-------|-----|-------------------------|-------|-------|-------------------------|-------|-----|--------------------------|-------|-------|---------------------------|-------|-----|-------------------------|-------|-----|-------|
| բ. Բժշկին նվեր մատուցել<br>հատուկ վերաբերմունքի<br>արժանանալու նպատակով | Սյու  | 42  | 47.8%                   | 138   | 49.5% | 234                     | 49.8% | 154 | 44.4%                    | 116   | 49.4% | 17                        | 40.7% | 48  | 53.7%                   |       |     |       |
|   | Ոչ    | 42  | 48.6%                   | 129   | 46.3% | 227                     | 48.5% | 187 | 54.1%                    | 117   | 50.0% | 24                        | 57.7% | 36  | 40.3%                   |       |     |       |
| (Զգիտեն)  |       | 2   | 2.4%                    | 12    | 4.2%  | 7                       | 1.6%  | 5   | 1.5%                     | 1     | .6%   | 1                         | 1.7%  | 5   | 5.9%                    |       |     |       |
| (ԶՊ)  |       | 1   | 1.3%                    | 0     | .0%   | 1                       | .2%   | 0   | .0%                      | 0     | .0%   | 0                         | .0%   | 0   | .0%                     | 0     | .0% |       |

|   | Սյուն | Թիվ | 15,001 - 30,000<br>դրամ | Սյուն | Թիվ   | 30,001 - 75,000<br>դրամ | Սյուն | Թիվ | 75,001 - 120,000<br>դրամ | Սյուն | Թիվ   | 120,001 - 240,000<br>դրամ | Սյուն | Թիվ | 240,001 դրամ և<br>ավելի | Սյուն | Թիվ | ԶԳ/ԶՊ |
|---|-------|-----|-------------------------|-------|-------|-------------------------|-------|-----|--------------------------|-------|-------|---------------------------|-------|-----|-------------------------|-------|-----|-------|
| գ. Պաշտոնյա անձի<br>օժանդակությունն իր<br>ազգականին ԲՈՒՅ<br>ընդունելուհամար | Սյու  | 42  | 48.3%                   | 157   | 56.2% | 272                     | 58.0% | 217 | 62.7%                    | 153   | 65.0% | 28                        | 68.6% | 56  | 63.1%                   |       |     |       |
|   | Ոչ    | 37  | 42.7%                   | 98    | 35.2% | 167                     | 35.6% | 108 | 31.1%                    | 79    | 33.6% | 12                        | 29.6% | 22  | 25.0%                   |       |     |       |
| (Զգիտեն)  |       | 7   | 7.7%                    | 23    | 8.3%  | 29                      | 6.1%  | 19  | 5.5%                     | 3     | 1.4%  | 1                         | 1.8%  | 11  | 11.9%                   |       |     |       |
| (ԶՊ)  |       | 1   | 1.3%                    | 1     | .4%   | 2                       | .3%   | 2   | .7%                      | 0     | .0%   | 0                         | .0%   | 0   | .0%                     | 0     | .0% |       |



|   |    |       |     |       |     |       |     |       |     |       |    |       |    |       |
|---|----|-------|-----|-------|-----|-------|-----|-------|-----|-------|----|-------|----|-------|
| d. Դարևանի այգուց առանց թույլատրվության մրգեր կամ ծաղիկներ բաղել                    |    |       |     |       |     |       |     |       |     |       |    |       |    |       |
| Այո   | 5  | 5.5%  | 17  | 6.3%  | 30  | 6.4%  | 27  | 7.7%  | 14  | 5.8%  | 0  | .0%   | 2  | 1.8%  |
| Ոչ  | 77 | 88.4% | 248 | 89.2% | 429 | 91.4% | 314 | 90.7% | 218 | 93.1% | 38 | 92.0% | 81 | 90.4% |
| (Զգիտեն)  | 4  | 4.9%  | 12  | 4.2%  | 9   | 2.0%  | 6   | 1.6%  | 3   | 1.2%  | 2  | 4.0%  | 7  | 7.8%  |
| (ՀՊ)  | 1  | 1.3%  | 1   | .4%   | 1   | .2%   | 0   | .0%   | 0   | .0%   | 2  | 4.1%  | 0  | .0%   |
| e. Կապերի/ճանաթությունների օգտագործում՝ Ձեզ մոտիկ որևէ մեկին բանակից ազատելու համար |    |       |     |       |     |       |     |       |     |       |    |       |    |       |
| Այո   | 49 | 55.9% | 187 | 67.2% | 306 | 65.2% | 247 | 71.2% | 146 | 62.4% | 25 | 60.5% | 59 | 66.1% |
| Ոչ  | 23 | 26.6% | 65  | 23.4% | 130 | 27.7% | 84  | 24.3% | 81  | 34.4% | 14 | 32.8% | 18 | 20.3% |
| (Զգիտեն)  | 14 | 16.2% | 25  | 8.8%  | 32  | 6.8%  | 16  | 4.5%  | 8   | 3.2%  | 3  | 6.7%  | 12 | 13.6% |
| (ՀՊ)  | 1  | 1.3%  | 2   | .6%   | 2   | .3%   | 0   | .0%   | 0   | .0%   | 0  | .0%   | 0  | .0%   |
| f. Դատարանում իր օգտին վճիռ կայացնելու նպատակով դատավորին վճարել                    |    |       |     |       |     |       |     |       |     |       |    |       |    |       |
| Այո   | 79 | 90.9% | 250 | 89.6% | 448 | 95.5% | 338 | 97.4% | 227 | 96.7% | 41 | 98.3% | 83 | 92.6% |
| Ոչ  | 5  | 5.4%  | 15  | 5.2%  | 11  | 2.3%  | 5   | 1.5%  | 4   | 1.6%  | 1  | 1.7%  | 1  | 1.0%  |
| (Զգիտեն)  | 2  | 2.4%  | 12  | 4.4%  | 9   | 2.0%  | 4   | 1.1%  | 3   | 1.2%  | 0  | .0%   | 6  | 6.4%  |
| (ՀՊ)  | 1  | 1.3%  | 2   | .7%   | 1   | .2%   | 0   | .0%   | 1   | .5%   | 0  | .0%   | 0  | .0%   |
| g. Ուսանողի կամ ուսանողի ծնողի դասախոսին նվեր տալը քննության օրը                    |    |       |     |       |     |       |     |       |     |       |    |       |    |       |
| Այո   | 53 | 60.6% | 199 | 71.5% | 327 | 69.8% | 263 | 75.8% | 159 | 67.6% | 29 | 70.7% | 61 | 67.7% |
| Ոչ  | 25 | 28.9% | 60  | 21.5% | 127 | 27.0% | 72  | 20.7% | 74  | 31.6% | 9  | 21.5% | 22 | 25.0% |
| (Զգիտեն)  | 8  | 9.1%  | 19  | 6.7%  | 14  | 3.0%  | 12  | 3.5%  | 2   | .7%   | 3  | 7.8%  | 7  | 7.3%  |
| (ՀՊ)  | 1  | 1.3%  | 1   | .4%   | 1   | .2%   | 0   | .0%   | 0   | .0%   | 0  | .0%   | 0  | .0%   |
| h. Թոշակների բաժանման համար փողոց ոչ պաշտոնական գումար վճարել                       |    |       |     |       |     |       |     |       |     |       |    |       |    |       |
| Այո   | 37 | 42.0% | 148 | 53.3% | 244 | 51.9% | 190 | 54.9% | 136 | 57.8% | 26 | 61.7% | 47 | 52.0% |
| Ոչ  | 35 | 40.3% | 108 | 38.6% | 191 | 40.7% | 140 | 40.5% | 95  | 40.5% | 13 | 31.7% | 36 | 40.4% |
| (Զգիտեն)  | 14 | 16.4% | 20  | 7.3%  | 34  | 7.2%  | 16  | 4.6%  | 4   | 1.7%  | 3  | 6.6%  | 7  | 7.6%  |
| (ՀՊ)  | 1  | 1.3%  | 2   | .9%   | 1   | .2%   | 0   | .0%   | 0   | .0%   | 0  | .0%   | 0  | .0%   |

|  |          |    |       |     |       |     |       |     |       |     |       |    |       |    |       |
|--|----------|----|-------|-----|-------|-----|-------|-----|-------|-----|-------|----|-------|----|-------|
| i. Պետական պաշտոնյան երաշխավորում է իր բարեկամին՝ որևէ նախարարությունում աշխատանքի տեղակոչելու համար | Այո      | 43 | 49.9% | 136 | 48.7% | 227 | 48.3% | 187 | 53.9% | 105 | 44.7% | 18 | 44.1% | 55 | 61.4% |
|  | Ոչ       | 29 | 32.8% | 102 | 36.5% | 193 | 41.2% | 135 | 39.0% | 121 | 51.5% | 22 | 52.6% | 24 | 26.3% |
|  | (Զգիտեն) | 14 | 16.0% | 38  | 13.7% | 48  | 10.1% | 24  | 6.9%  | 9   | 3.8%  | 1  | 3.3%  | 9  | 10.4% |
|  | (Հո)՝    | 1  | 1.3%  | 3   | 1.1%  | 2   | .4%   | 1   | .2%   | 0   | .0%   | 0  | .0%   | 2  | 1.9%  |
| j. Պետծառայողի կողմից ծառայողական մեքենայի օգտագործումն անձնական նպատակներով                         | Այո      | 26 | 29.9% | 102 | 36.7% | 179 | 38.2% | 157 | 45.2% | 76  | 32.3% | 12 | 29.9% | 23 | 25.7% |
|  | Ոչ       | 41 | 47.3% | 129 | 46.2% | 237 | 50.4% | 155 | 44.8% | 147 | 62.6% | 27 | 64.9% | 48 | 53.9% |
|  | (Զգիտեն) | 19 | 21.5% | 44  | 15.9% | 52  | 11.0% | 35  | 10.0% | 12  | 5.1%  | 2  | 5.2%  | 18 | 20.4% |
|  | (Հո)՝    | 1  | 1.3%  | 3   | 1.1%  | 2   | .4%   | 0   | .0%   | 0   | .0%   | 0  | .0%   | 0  | .0%   |
| k. Պետական պաշտոնի չարաշահումը անձնական բիզնեսի նպատակով   | Այո      | 48 | 55.2% | 182 | 65.2% | 331 | 70.6% | 272 | 78.6% | 158 | 67.1% | 26 | 63.7% | 56 | 62.4% |
|  | Ոչ       | 20 | 22.8% | 49  | 17.7% | 102 | 21.8% | 54  | 15.5% | 66  | 28.2% | 12 | 29.7% | 17 | 18.8% |
|  | (Զգիտեն) | 18 | 20.7% | 44  | 15.9% | 35  | 7.4%  | 21  | 6.0%  | 11  | 4.7%  | 3  | 6.6%  | 17 | 18.8% |
|  | (Հո)՝    | 1  | 1.3%  | 3   | 1.1%  | 1   | .2%   | 0   | .0%   | 0   | .0%   | 0  | .0%   | 0  | .0%   |

**Այս երևույթը կոռուպցիա հանդիսանում է, թե՛ ոչ՝ մարդ**

| Սարգ   |           |           |        |           |         |           |             |           |        |           |      |           |       |           |         |           |
|--|-----------|-----------|--------|-----------|---------|-----------|-------------|-----------|--------|-----------|------|-----------|-------|-----------|---------|-----------|
|  | Արագածոտն |           | Արարատ |           | Արմավիր |           | Գեղարքունիք |           | Կոտայք |           | Լոռի |           | Շիրակ |           | Սյունիք |           |
|  | Թիվ       | Սյուն N % | Թիվ    | Սյուն N % | Թիվ     | Սյուն N % | Թիվ         | Սյուն N % | Թիվ    | Սյուն N % | Թիվ  | Սյուն N % | Թիվ   | Սյուն N % | Թիվ     | Սյուն N % |
| ա. Ոստիկանին կանխիկ գումար տալը վարորդական իրավունքը չառգրավելու համար՝ ըստ ձեզ արդյոք կոռուպցիա հանդիսանում է թե՛ ոչ՝ | 60        | 90.6%     | 104    | 89.1%     | 119     | 96.0%     | 77          | 77.7%     | 125    | 87.2%     | 117  | 75.1%     | 105   | 77.6%     | 66      | 66        |
|  | 4         | 6.2%      | 11     | 9.3%      | 3       | 2.2%      | 17          | 17.2%     | 13     | 9.1%      | 29   | 18.6%     | 15    | 10.9%     | 6       | 6         |
| (Զգիտեն)   | 2         | 3.2%      | 2      | 1.6%      | 2       | 1.3%      | 5           | 5.1%      | 5      | 3.7%      | 9    | 5.5%      | 15    | 10.7%     | 2       | 2         |
| (Հո)՝  | 0         | .0%       | 0      | .0%       | 1       | .6%       | 0           | .0%       | 0      | .0%       | 1    | .9%       | 1     | .8%       | 0       | 0         |

|   |          |    |       |     |       |     |       |    |       |     |       |     |       |     |       |    |
|---|----------|----|-------|-----|-------|-----|-------|----|-------|-----|-------|-----|-------|-----|-------|----|
| b. ԲԺՇԿԻՆ ՆԱՎԵՐ ՄԱՏՈՒՅԵԼ ԽԱՏՈՒԿ ՎԵՐԱԲԵՐՈՒՄՆԵՐԻ ԱՐԺՄԱՆՆԱՅԼՈՒ ՆԱԿԱՏԱԿՈՎ               | Այո      | 42 | 63.0% | 63  | 53.6% | 59  | 47.3% | 49 | 49.7% | 53  | 36.8% | 54  | 34.3% | 59  | 43.2% | 55 |
|   | Ոչ       | 22 | 32.8% | 52  | 44.8% | 58  | 46.8% | 45 | 45.1% | 89  | 62.5% | 100 | 64.0% | 67  | 49.4% | 16 |
|   | (Զգիտեն) | 3  | 4.2%  | 2   | 1.6%  | 7   | 5.9%  | 5  | 5.2%  | 1   | .6%   | 2   | 1.2%  | 9   | 6.6%  | 2  |
|   | (ՀՊ)     | 0  | .0%   | 0   | .0%   | 0   | .0%   | 0  | .0%   | 0   | .0%   | 1   | .5%   | 1   | .8%   | 0  |
| c. Պաշտոնյա անձի օժանդակությունն իր ազգականին ԲՈՒՀ ընդունելու համար                 | Այո      | 50 | 75.3% | 69  | 59.1% | 58  | 46.4% | 62 | 63.1% | 85  | 59.4% | 79  | 50.5% | 58  | 42.5% | 61 |
|   | Ոչ       | 15 | 22.7% | 37  | 31.7% | 49  | 39.5% | 30 | 30.0% | 54  | 37.8% | 61  | 39.3% | 56  | 41.0% | 10 |
|   | (Զգիտեն) | 1  | 2.0%  | 8   | 7.1%  | 17  | 13.5% | 7  | 6.9%  | 4   | 2.8%  | 15  | 9.6%  | 21  | 15.7% | 2  |
|   | (ՀՊ)     | 0  | .0%   | 2   | 2.1%  | 1   | .6%   | 0  | .0%   | 0   | .0%   | 1   | .5%   | 1   | .8%   | 0  |
| d. Հայրենի այցուց առանց թույլատրության սրճեր կամ ծաղիկներ քաղել                     | Այո      | 4  | 5.6%  | 14  | 12.0% | 9   | 7.1%  | 14 | 14.3% | 8   | 5.9%  | 5   | 3.3%  | 4   | 3.0%  | 11 |
|   | Ոչ       | 62 | 94.4% | 97  | 82.8% | 107 | 86.2% | 80 | 80.8% | 124 | 86.8% | 148 | 95.1% | 124 | 91.0% | 60 |
|   | (Զգիտեն) | 0  | .0%   | 6   | 5.2%  | 7   | 5.4%  | 5  | 4.9%  | 10  | 7.2%  | 2   | 1.0%  | 7   | 5.2%  | 3  |
|   | (ՀՊ)     | 0  | .0%   | 0   | .0%   | 2   | 1.4%  | 0  | .0%   | 0   | .0%   | 1   | .5%   | 1   | .8%   | 0  |
| e. Կապերի/ճանաթությունների օգտագործում՝ Ձեզ մոտիկ որևէ մեկին բանակից ազատելու համար | Այո      | 46 | 69.1% | 74  | 63.6% | 63  | 51.2% | 68 | 68.7% | 100 | 69.7% | 86  | 55.4% | 98  | 72.1% | 57 |
|   | Ոչ       | 13 | 20.1% | 35  | 29.7% | 37  | 30.1% | 20 | 20.4% | 35  | 24.4% | 56  | 35.6% | 18  | 13.0% | 14 |
|   | (Զգիտեն) | 7  | 10.9% | 7   | 6.1%  | 23  | 18.2% | 11 | 10.9% | 8   | 5.9%  | 13  | 8.4%  | 19  | 14.0% | 2  |
|   | (ՀՊ)     | 0  | .0%   | 1   | .5%   | 1   | .6%   | 0  | .0%   | 0   | .0%   | 1   | .5%   | 1   | .8%   | 0  |
| f. Ղատարանում իր օգտին վճիռ կայացնելու նպատակով դատավորին վճարել                    | Այո      | 65 | 98.9% | 111 | 94.8% | 117 | 94.3% | 87 | 87.6% | 137 | 95.9% | 138 | 88.3% | 124 | 91.4% | 70 |
|   | Ոչ       | 1  | 1.1%  | 4   | 3.7%  | 3   | 2.1%  | 5  | 5.5%  | 4   | 2.8%  | 7   | 4.4%  | 4   | 3.0%  | 1  |
|   | (Զգիտեն) | 0  | .0%   | 2   | 1.5%  | 3   | 2.6%  | 7  | 6.9%  | 2   | 1.3%  | 10  | 6.7%  | 6   | 4.7%  | 2  |
|   | (ՀՊ)     | 0  | .0%   | 0   | .0%   | 1   | .9%   | 0  | .0%   | 0   | .0%   | 1   | .5%   | 1   | .8%   | 0  |
| g. Ուսանողի կամ ուսանողի ծնողի դասախոսին նվեր տալը քննության օրը                    | Այո      | 58 | 88.5% | 87  | 74.4% | 82  | 66.3% | 72 | 73.1% | 111 | 77.4% | 123 | 79.1% | 85  | 62.5% | 58 |
|   | Ոչ       | 7  | 10.6% | 20  | 17.5% | 32  | 25.9% | 20 | 20.2% | 27  | 19.0% | 28  | 17.8% | 36  | 26.5% | 13 |
|   | (Զգիտեն) | 1  | .9%   | 10  | 8.1%  | 10  | 7.8%  | 7  | 6.7%  | 5   | 3.6%  | 4   | 2.5%  | 14  | 10.1% | 2  |
|   | (ՀՊ)     | 0  | .0%   | 0   | .0%   | 0   | .0%   | 0  | .0%   | 0   | .0%   | 1   | .5%   | 1   | .8%   | 0  |

|  |          |    |       |    |       |    |       |    |       |     |       |    |       |    |       |    |
|--|----------|----|-------|----|-------|----|-------|----|-------|-----|-------|----|-------|----|-------|----|
| h. Թռչակների բաժանման համար փոքր ոչ պաշտոնական գումար վճարել   | Այո      | 34 | 51.2% | 78 | 66.4% | 77 | 62.3% | 68 | 68.4% | 82  | 57.1% | 51 | 32.7% | 58 | 42.9% | 51 |
|  | Ոչ       | 26 | 39.7% | 32 | 27.4% | 29 | 23.7% | 24 | 24.7% | 54  | 37.4% | 94 | 60.1% | 54 | 39.5% | 20 |
|  | (Զգիտեն) | 6  | 9.1%  | 7  | 5.7%  | 17 | 13.5% | 7  | 6.9%  | 8   | 5.5%  | 11 | 6.7%  | 23 | 16.8% | 2  |
|  | (ՀՊ)     | 0  | .0%   | 1  | .5%   | 1  | .6%   | 0  | .0%   | 0   | .0%   | 1  | .5%   | 1  | .8%   | 0  |
| i. Պետական պաշտոնյան երաշխավորում է իր բարեկամին՝ որևէ նախարարությունում աշխատանքի տեղակորելու համար | Այո      | 32 | 48.0% | 50 | 42.9% | 46 | 37.1% | 60 | 60.4% | 79  | 54.9% | 58 | 37.1% | 75 | 54.8% | 58 |
|  | Ոչ       | 22 | 33.9% | 48 | 41.4% | 58 | 46.9% | 33 | 33.4% | 57  | 39.6% | 71 | 45.4% | 35 | 25.8% | 14 |
|  | (Զգիտեն) | 10 | 14.9% | 18 | 15.7% | 17 | 13.9% | 6  | 6.2%  | 8   | 5.5%  | 27 | 17.0% | 25 | 18.1% | 2  |
|  | (ՀՊ)     | 2  | 3.2%  | 0  | .0%   | 3  | 2.1%  | 0  | .0%   | 0   | .0%   | 1  | .5%   | 2  | 1.4%  | 0  |
| j. Պետության կողմից ծառայողական մեքենայի օգտագործումն անձնական նպատակներով                           | Այո      | 20 | 31.0% | 43 | 36.3% | 37 | 29.9% | 51 | 51.6% | 58  | 40.4% | 36 | 23.3% | 37 | 27.5% | 56 |
|  | Ոչ       | 33 | 49.4% | 57 | 49.0% | 61 | 49.5% | 40 | 40.4% | 72  | 50.6% | 90 | 57.6% | 57 | 42.0% | 15 |
|  | (Զգիտեն) | 11 | 16.4% | 17 | 14.6% | 25 | 19.9% | 8  | 8.0%  | 13  | 8.9%  | 29 | 18.5% | 40 | 29.7% | 2  |
|  | (ՀՊ)     | 2  | 3.2%  | 0  | .0%   | 1  | .7%   | 0  | .0%   | 0   | .0%   | 1  | .5%   | 1  | .8%   | 0  |
| k. Պետական պաշտոնի չարաչափումն անձնական բիզնեսի նպատակով   | Այո      | 50 | 75.8% | 95 | 81.2% | 85 | 68.7% | 71 | 71.5% | 104 | 72.7% | 88 | 56.6% | 89 | 65.3% | 66 |
|  | Ոչ       | 7  | 10.1% | 16 | 13.5% | 22 | 17.5% | 19 | 19.3% | 36  | 24.9% | 39 | 24.8% | 14 | 10.2% | 5  |
|  | (Զգիտեն) | 7  | 10.9% | 6  | 5.3%  | 17 | 13.8% | 9  | 9.2%  | 4   | 2.5%  | 28 | 18.1% | 32 | 23.7% | 2  |
|  | (ՀՊ)     | 2  | 3.2%  | 0  | .0%   | 0  | .0%   | 0  | .0%   | 0   | .0%   | 1  | .5%   | 1  | .8%   | 0  |

**Այս երևույթը կոռուպցիա հանդիսանում է, թե ոչ x բանկավայր**

|   | Երևան | Այլ քաղաքային շրջաններ |           | Գյուղային շրջաններ |           |       |
|---|-------|------------------------|-----------|--------------------|-----------|-------|
|   |       | Թիվ                    | Սյուն N % | Թիվ                | Սյուն N % |       |
| a. Ոստիկանին կանխիկ գումար տալը վարորդական իրավունքը չառգրավելու համար՝ ըստ ձեզ արդյոք կոռուպցիա հանդիսանում է թե ոչ: | 494   | 91.8%                  | 423       | 83.8%              | 444       | 88.0% |
|   | 38    | 7.0%                   | 56        | 11.2%              | 42        | 8.3%  |
|   | 5     | 1.0%                   | 23        | 4.6%               | 17        | 3.5%  |
|   | 1     | .2%                    | 2         | .4%                | 1         | .2%   |

|   |           |     |       |     |       |     |       |
|---|-----------|-----|-------|-----|-------|-----|-------|
| b. ԲԳՎԽԻՆ նվեր մատուցել հատուկ վերաբերմունքի արժանանալու նպատակով                   | Այո       | 292 | 54.2% | 237 | 47.0% | 219 | 43.4% |
|   | Ոչ        | 244 | 45.3% | 253 | 50.1% | 267 | 52.9% |
|   | (Զգիտենձ) | 3   | .5%   | 14  | 2.7%  | 17  | 3.4%  |
|   | (ՀՊ)      | 0   | .0%   | 1   | .2%   | 1   | .2%   |
| c. Պաշտոնյա անձի օժանդակություն իր ազգականին ԲՈՒՀ ընդունելուամար                    | Այո       | 363 | 67.4% | 290 | 57.5% | 272 | 54.0% |
|   | Ոչ        | 165 | 30.6% | 167 | 33.0% | 192 | 38.0% |
|   | (Զգիտենձ) | 10  | 1.8%  | 47  | 9.3%  | 36  | 7.1%  |
|   | (ՀՊ)      | 1   | .2%   | 1   | .2%   | 4   | .9%   |
| d. Հարկանի այգուց առանց թույլատրվության մրգեր կամ ծաղիկներ քաղել                    | Այո       | 25  | 4.7%  | 35  | 7.0%  | 34  | 6.7%  |
|   | Ոչ        | 511 | 94.9% | 445 | 88.2% | 450 | 89.2% |
|   | (Զգիտենձ) | 1   | .2%   | 22  | 4.4%  | 19  | 3.8%  |
|   | (ՀՊ)      | 1   | .2%   | 3   | .5%   | 1   | .2%   |
| e. Կապերի/ճանաթությունների օգտագործում՝ Ձեզ մտոիկ որևէ մեկին բանակից ազատելու համար | Այո       | 363 | 67.5% | 329 | 65.2% | 326 | 64.8% |
|   | Ոչ        | 159 | 29.6% | 129 | 25.6% | 126 | 25.0% |
|   | (Զգիտենձ) | 14  | 2.7%  | 45  | 8.9%  | 50  | 9.8%  |
|   | (ՀՊ)      | 1   | .2%   | 1   | .3%   | 2   | .4%   |
| f. Ղատարանում իր օգտին վճիռ կայացնելու նպատակով դատավորին վճարել                    | Այո       | 522 | 97.0% | 470 | 93.0% | 474 | 93.9% |
|   | Ոչ        | 11  | 2.0%  | 13  | 2.7%  | 16  | 3.3%  |
|   | (Զգիտենձ) | 3   | .6%   | 20  | 3.9%  | 13  | 2.6%  |
|   | (ՀՊ)      | 2   | .4%   | 2   | .4%   | 1   | .2%   |

|  |          |     |       |     |       |     |       |
|--|----------|-----|-------|-----|-------|-----|-------|
| g. Ուսանողի կամ ուսանողի ծնողի դասախոսին նվեր տալը<br>քննության օրը                                  | Այո      | 373 | 69.4% | 389 | 77.0% | 328 | 65.1% |
|  | Ոչ       | 155 | 28.7% | 93  | 18.4% | 142 | 28.1% |
|  | (Զգիտեն) | 9   | 1.7%  | 22  | 4.4%  | 33  | 6.5%  |
|  | (Հո)՝    | 1   | .2%   | 1   | .2%   | 1   | .2%   |
| h. Թղթակների բաժանման համար փոքր ոչ պաշտոնական գումար վճարել   | Այո      | 295 | 54.8% | 281 | 55.7% | 250 | 49.7% |
|  | Ոչ       | 228 | 42.3% | 185 | 36.6% | 206 | 40.9% |
|  | (Զգիտեն) | 15  | 2.7%  | 37  | 7.3%  | 47  | 9.2%  |
|  | (Հո)՝    | 1   | .2%   | 2   | .4%   | 1   | .2%   |
| i. Պետական պաշտոնյան երաշխավորում է իր բարեկամին՝ որևէ նախարարությունում աշխատանքի տեղավորելու համար | Այո      | 276 | 51.3% | 257 | 50.9% | 238 | 47.2% |
|  | Ոչ       | 239 | 44.4% | 192 | 38.0% | 194 | 38.5% |
|  | (Զգիտեն) | 22  | 4.2%  | 53  | 10.4% | 68  | 13.5% |
|  | (Հո)՝    | 1   | .2%   | 3   | .6%   | 4   | .8%   |
| j. Պետության կողմից ծառայողական սեքենայի օգտագործումն անձնական նպատակներով                           | Այո      | 208 | 38.7% | 198 | 39.3% | 169 | 33.5% |
|  | Ոչ       | 300 | 55.7% | 234 | 46.4% | 250 | 49.6% |
|  | (Զգիտեն) | 29  | 5.4%  | 71  | 14.1% | 81  | 16.1% |
|  | (Հո)՝    | 1   | .2%   | 1   | .2%   | 4   | .8%   |
| k. Պետական պաշտոնի չարաշահումը անձնական բիզնեսի նպատակով   | Այո      | 361 | 67.0% | 360 | 71.3% | 352 | 69.9% |
|  | Ոչ       | 142 | 26.5% | 88  | 17.4% | 90  | 17.9% |
|  | (Զգիտեն) | 34  | 6.3%  | 56  | 11.1% | 58  | 11.6% |
|  | (Հո)՝    | 1   | .2%   | 1   | .2%   | 3   | .7%   |

| Որո՞նք են այն հիմնական պատճառները, որ մարդկանց դրդում են կոռուպցիոն վարքագիծ դրսևորելու x Սեռ և Տարիք |     | Տարիքային խմբեր |           |       |           |       |           |       |           |       |           |       |           |       |           |       |           |
|---|-----|-----------------|-----------|-------|-----------|-------|-----------|-------|-----------|-------|-----------|-------|-----------|-------|-----------|-------|-----------|
|   |     | Սեռ             |           | Կին   |           | 18-24 |           | 25-34 |           | 35-44 |           | 45-54 |           | 55-64 |           | 65+   |           |
|   |     | Ցիֆ             | Սյուն N % | Ցիֆ   | Սյուն N % | Ցիֆ   | Սյուն N % | Ցիֆ   | Սյուն N % | Ցիֆ   | Սյուն N % | Ցիֆ   | Սյուն N % | Ցիֆ   | Սյուն N % | Ցիֆ   | Սյուն N % |
| Խնդիրը լուծելու այլ տարրերով<br>չկա   | 403 | 59.4%           | 535       | 61.6% | 131       | 58.3% | 177       | 59.2% | 172       | 60.0% | 196       | 65.5% | 109       | 64.1% | 154       | 57.3% |           |
| Խուսափել պատժից/<br>տուգանքից   | 142 | 21.0%           | 172       | 19.8% | 51        | 22.7% | 54        | 18.1% | 55        | 19.2% | 71        | 23.8% | 33        | 19.5% | 50        | 18.7% |           |
| Խուսափել ավելի բարձր<br>պաշտոնական վճարումներից   | 128 | 18.9%           | 177       | 20.3% | 46        | 20.3% | 61        | 20.5% | 61        | 21.2% | 65        | 21.8% | 37        | 21.9% | 35        | 12.9% |           |
| Արագացնել որևէ գործընթաց  | 321 | 47.3%           | 395       | 45.5% | 100       | 44.6% | 154       | 51.4% | 129       | 44.9% | 143       | 47.8% | 76        | 44.8% | 115       | 42.8% |           |
| Ստանալ պատշաճ<br>վերաբերմունք (ծառայություն)  | 80  | 11.8%           | 123       | 14.2% | 31        | 14.0% | 43        | 14.4% | 43        | 15.1% | 36        | 11.9% | 21        | 12.2% | 29        | 10.9% |           |
| Ստանալ արտոնյալ<br>վերաբերմունք   | 77  | 11.4%           | 124       | 14.3% | 20        | 8.9%  | 45        | 14.9% | 39        | 13.7% | 42        | 14.2% | 22        | 13.1% | 33        | 12.3% |           |
| Եվանտի այլընտրանքային<br>արդյուր ունենալ  | 98  | 14.5%           | 91        | 10.5% | 42        | 18.7% | 32        | 10.6% | 38        | 13.2% | 38        | 12.7% | 17        | 9.9%  | 24        | 8.8%  |           |
| Վերադասնելին պատարհիր<br>(ապօրինի) վճարումների<br>պրակտիկ   | 32  | 4.7%            | 49        | 5.6%  | 14        | 6.1%  | 17        | 5.8%  | 15        | 5.3%  | 12        | 4.0%  | 12        | 6.9%  | 11        | 4.0%  |           |
| Այլ   | 1   | .2%             | 7         | .9%   | 1         | .3%   | 0         | .0%   | 2         | .8%   | 4         | 1.2%  | 0         | .0%   | 2         | .8%   |           |
| Ցածր տցիր-տնտեսական<br>պայմաններ  | 2   | .3%             | 2         | .2%   | 3         | 1.1%  | 0         | .0%   | 0         | .0%   | 0         | .0%   | 1         | .5%   | 0         | .0%   |           |
| Տեղեկության պակաս<br>օրենսդրության/օրենքների<br>մասին   | 1   | .2%             | 0         | .0%   | 0         | .0%   | 0         | .0%   | 0         | .0%   | 0         | .0%   | 1         | .7%   | 0         | .0%   |           |
| Անօրինականություն/անիշխա<br>նություն  | 2   | .3%             | 0         | .0%   | 0         | .0%   | 0         | .0%   | 0         | .0%   | 1         | .5%   | 0         | .0%   | 1         | .3%   |           |
| (Զգիտեմ)  | 36  | 5.2%            | 50        | 5.7%  | 13        | 5.9%  | 8         | 2.8%  | 14        | 4.8%  | 14        | 4.6%  | 8         | 5.0%  | 27        | 10.1% |           |
| (ԲԴ)  | 2   | .2%             | 2         | .2%   | 1         | .3%   | 0         | .0%   | 0         | .0%   | 1         | .3%   | 1         | .4%   | 1         | .3%   |           |

**Որո՞նք են այն հիմնական պատճառները, որ մարդկանց դրրում են կռուցված վարքագիծ դրսևորելու x կրթություն**

|  | Հիմնական կրթություն կամ ավելի քիչ |           | Անավարտ միջնակարգ |           | Ավարտած միջնակարգ |           | Միջին մասնագիտական |           | Անավարտ բարձրագույն |           | Ավարտած բարձրագույն կամ ասպիրանտուրա |           | ՉԳ/ՊՉ |           |
|--|-----------------------------------|-----------|-------------------|-----------|-------------------|-----------|--------------------|-----------|---------------------|-----------|--------------------------------------|-----------|-------|-----------|
|  | Թիվ                               | Սյուն N % | Թիվ               | Սյուն N % | Թիվ               | Սյուն N % | Թիվ                | Սյուն N % | Թիվ                 | Սյուն N % | Թիվ                                  | Սյուն N % | Թիվ   | Սյուն N % |
|  | հնդիոր լուծելու այլ տարբերակ չկա  | 23        | 54.3%             | 79        | 59.2%             | 323       | 62.9%              | 220       | 60.1%               | 65        | 53.7%                                | 225       | 61.3% | 2         |
| հուսափել պատժից/տուգանքից                            | 5                                 | 12.2%     | 21                | 15.4%     | 92                | 18.0%     | 71                 | 19.3%     | 30                  | 24.5%     | 96                                   | 26.0%     | 0     | .0%       |
| հուսափել ավելի բարձր պաշտոնական վճարումներից         | 4                                 | 9.4%      | 17                | 12.8%     | 94                | 18.3%     | 81                 | 22.1%     | 26                  | 21.2%     | 83                                   | 22.5%     | 0     | .0%       |
| Արագացնել որևէ գործընթաց                             | 20                                | 46.1%     | 58                | 43.6%     | 221               | 43.2%     | 168                | 45.7%     | 53                  | 43.3%     | 196                                  | 53.2%     | 1     | 37.3%     |
| Ստանալ պատշաճ վերաբերմունք (ծառայություն)            | 6                                 | 14.7%     | 17                | 12.8%     | 64                | 12.5%     | 45                 | 12.2%     | 16                  | 13.1%     | 55                                   | 15.0%     | 0     | .0%       |
| Ստանալ արտոնյալ վերաբերմունք                         | 2                                 | 5.1%      | 31                | 23.0%     | 55                | 10.8%     | 46                 | 12.6%     | 17                  | 13.8%     | 50                                   | 13.7%     | 0     | .0%       |
| Եվանտի այլընտրանքային աղբյուր ունենալ                | 2                                 | 3.9%      | 18                | 13.2%     | 56                | 10.9%     | 47                 | 12.7%     | 16                  | 12.7%     | 52                                   | 14.1%     | 1     | 37.3%     |
| Վերադասներին պատուադիր (ապօրինի) վճարումների պրակտիկ | 2                                 | 3.8%      | 4                 | 2.9%      | 26                | 5.2%      | 18                 | 5.0%      | 1                   | 1.1%      | 29                                   | 7.9%      | 0     | .0%       |
| Այլ  | 0                                 | .0%       | 0                 | .0%       | 1                 | .2%       | 4                  | 1.2%      | 0                   | .0%       | 3                                    | .9%       | 0     | .0%       |
| Ցածր սոցիո-տնտեսական պայմաններ                       | 0                                 | .0%       | 0                 | .0%       | 1                 | .2%       | 0                  | .0%       | 0                   | .0%       | 3                                    | .7%       | 0     | .0%       |
| Տեղեկության պակաս օրենսդրության/օրենքների մասին      | 0                                 | .0%       | 0                 | .0%       | 0                 | .0%       | 0                  | .0%       | 0                   | .0%       | 1                                    | .3%       | 0     | .0%       |
| Անօրինականություն/անիշխանություն                     | 0                                 | .0%       | 0                 | .0%       | 0                 | .0%       | 0                  | .0%       | 0                   | .0%       | 2                                    | .6%       | 0     | .0%       |
| (Չգիտեմ)   | 6                                 | 14.9%     | 11                | 8.0%      | 32                | 6.2%      | 20                 | 5.4%      | 12                  | 9.9%      | 4                                    | 1.2%      | 0     | .0%       |
| (ԶՊ)   | 0                                 | .0%       | 1                 | .6%       | 0                 | .0%       | 1                  | .2%       | 1                   | .6%       | 1                                    | .2%       | 0     | .0%       |



**Որո՞նք են այն հիմնական պատճառները, որ մարդկանց դրդում են կոռուպցիոն վարքագիծ դրսևորելու x Զբաղվածություն**

|   | Գործազուրկ/Տնային<br>Տնտեսողի/Ուսանող/<br>Թոշակառու |              | Ինքնագաղթ-<br>ված կամ փոքր<br>ընտանեկան<br>բիզնես |              | Վարձու աշխա-<br>տող մեծ կամ<br>միջին մասնա-<br>վոր գործակա-<br>լությունում |              | Վարձու աշխա-<br>տող պետական<br>գործակալու-<br>թյունում |              | Վարձատու<br>աշխատող մի-<br>ջազգային գոր-<br>ծակալությունում<br>կամ միջազգա-<br>յին կամ տեղա-<br>կան ԶԿ-ում |              | Այլ |              | ԶԳ/ԶԴ |              |
|---|---|--------------|---|--------------|--|--------------|--|--------------|--|--------------|-----|--------------|-------|--------------|
|   | Թիվ   | Սյուն<br>N % | Թիվ   | Սյուն<br>N % | Թիվ  | Սյուն<br>N % | Թիվ  | Սյուն<br>N % | Թիվ  | Սյուն<br>N % | Թիվ | Սյուն<br>N % | Թիվ   | Սյուն<br>N % |
| Խնդիրը լուծելու այլ տարբերակ<br>չկա                       | 580   | 59.4%        | 92  | 65.8%        | 105  | 60.0%        | 139  | 63.3%        | 14   | 66.0%        | 3   | 45.2%        | 6     | 56.8%        |
| Խուսափել պատժից/<br>տուգանքից                             | 181   | 18.6%        | 21  | 15.1%        | 50   | 28.4%        | 52   | 23.8%        | 6  | 29.7%        | 2   | 31.9%        | 2     | 15.9%        |
| Խուսափել ավելի բարձր<br>պաշտոնական կճարումներից           | 164   | 16.8%        | 28  | 19.6%        | 53   | 30.2%        | 48   | 21.7%        | 9  | 41.9%        | 2   | 43.7%        | 1     | 9.7%         |
| Արագացնել որևէ գործընթաց                                  | 437   | 44.8%        | 77  | 54.7%        | 83   | 47.4%        | 97   | 44.3%        | 11   | 48.6%        | 4   | 67.0%        | 8     | 76.7%        |
| Ստանալ պատշաճ<br>վերաբերմունք (ծառայություն)              | 139   | 14.2%        | 14  | 10.1%        | 21   | 12.0%        | 25   | 11.6%        | 2  | 8.1%         | 1   | 21.8%        | 1     | 11.2%        |
| Ստանալ արտոնյալ<br>վերաբերմունք                           | 118   | 12.1%        | 16  | 11.5%        | 33   | 18.8%        | 30   | 13.6%        | 2  | 11.2%        | 1   | 12.5%        | 1     | 10.1%        |
| Եվանտի այլընտրանքային<br>արքյուր ունենալ                  | 112   | 11.5%        | 21  | 14.8%        | 19   | 10.7%        | 31   | 14.3%        | 4  | 18.3%        | 1   | 20.5%        | 2     | 17.1%        |
| Վերադասնելին պարտադիր<br>(ապօրինի) կճարումների<br>պրակտիկ | 48  | 4.9%         | 5   | 3.4%         | 11   | 6.3%         | 14   | 6.6%         | 3  | 12.5%        | 0   | .0%          | 0     | .0%          |
| Այլ   | 4   | .4%          | 1   | .6%          | 2  | 1.0%         | 3  | 1.2%         | 0  | .0%          | 0   | .0%          | 0     | .0%          |
| Ցածր սոցիո-տնտեսական<br>պայմաններ                         | 2   | .2%          | 0   | .0%          | 1  | .4%          | 1  | .4%          | 0  | .0%          | 0   | .0%          | 0     | .0%          |
| Տեղեկության պակաս<br>օրենսդրության/օրենքների<br>մասին     | 0   | .0%          | 1   | .8%          | 0  | .0%          | 0  | .0%          | 0  | .0%          | 0   | .0%          | 0     | .0%          |
| Անօրինականություն/անիշխա<br>նություն                      | 1   | .1%          | 0   | .0%          | 0  | .0%          | 1  | .6%          | 0  | .0%          | 0   | .0%          | 0     | .0%          |
| (Զգիտեն)  | 60  | 6.2%         | 5   | 3.6%         | 6  | 3.4%         | 11   | 5.2%         | 0  | .0%          | 0   | .0%          | 2     | 23.3%        |
| (ԶԴ)  | 3   | .3%          | 0   | .0%          | 0  | .0%          | 0  | .0%          | 0  | .0%          | 0   | .0%          | 0     | .0%          |

**Որո՞նք են այն հիմնական պատճառները, որ մարդկանց դրրում են կռուպցիոն վարքագիծ դրսևորելու x Եկամուտ**

|   | Երկամուտի սահմաններ |           |                      |           |                      |           |                       |           |                        |           |                      |           |       |           |
|---|---------------------|-----------|----------------------|-----------|----------------------|-----------|-----------------------|-----------|------------------------|-----------|----------------------|-----------|-------|-----------|
|   | 15,000 դրամ         |           | 15,001 - 30,000 դրամ |           | 30,001 - 75,000 դրամ |           | 75,001 - 120,000 դրամ |           | 120,001 - 240,000 դրամ |           | 240,001 դրամ և ավելի |           | ԶԳ/ԶԴ |           |
|   | Թիվ                 | Սյուն N % | Թիվ                  | Սյուն N % | Թիվ                  | Սյուն N % | Թիվ                   | Սյուն N % | Թիվ                    | Սյուն N % | Թիվ                  | Սյուն N % | Թիվ   | Սյուն N % |
| Խնդիրը լուծելու այլ տարբերակ չկա                    | 61                  | 70.2%     | 166                  | 59.6%     | 264                  | 56.3%     | 233                   | 67.1%     | 141                    | 60.3%     | 26                   | 62.4%     | 47    | 52.4%     |
| Խուսափել պատժից/ տուգանքից                          | 14                  | 16.6%     | 28                   | 10.2%     | 83                   | 17.7%     | 85                    | 24.7%     | 71                     | 30.3%     | 10                   | 25.3%     | 21    | 23.4%     |
| Խուսափել ավելի բարձր պաշտոնական վճարումներից        | 5                   | 6.1%      | 41                   | 14.8%     | 73                   | 15.6%     | 76                    | 22.0%     | 75                     | 32.1%     | 9                    | 21.8%     | 24    | 27.0%     |
| Արագացնել որևէ գործընթաց                            | 33                  | 38.0%     | 122                  | 43.9%     | 208                  | 44.3%     | 180                   | 51.9%     | 122                    | 52.0%     | 21                   | 49.7%     | 30    | 34.0%     |
| Ստանալ պատշաճ վերաբերմունք (ծառայություն)           | 3                   | 3.7%      | 39                   | 13.8%     | 70                   | 15.0%     | 50                    | 14.4%     | 29                     | 12.4%     | 5                    | 13.0%     | 7     | 7.8%      |
| Ստանալ արտոնյալ վերաբերմունք                        | 6                   | 6.8%      | 25                   | 8.9%      | 70                   | 14.9%     | 49                    | 14.2%     | 39                     | 16.6%     | 2                    | 5.3%      | 10    | 11.4%     |
| Եկամտի այլընտրանքային աղբյուր ունենալ               | 12                  | 13.7%     | 31                   | 11.2%     | 56                   | 12.0%     | 33                    | 9.6%      | 35                     | 15.0%     | 6                    | 15.3%     | 15    | 17.1%     |
| Վերադասներին պարտադիր (ապօրինի) վճարումների պրակտիկ | 0                   | .0%       | 19                   | 6.7%      | 22                   | 4.7%      | 16                    | 4.5%      | 14                     | 6.0%      | 4                    | 10.4%     | 6     | 6.7%      |
| Այլ   | 0                   | .0%       | 0                    | .0%       | 4                    | .8%       | 2                     | .6%       | 3                      | 1.2%      | 0                    | .0%       | 0     | .0%       |
| Ճածր սոցիո-տնտեսական պայմաններ                      | 0                   | .0%       | 0                    | .0%       | 1                    | .2%       | 0                     | .0%       | 1                      | .3%       | 2                    | 4.4%      | 0     | .0%       |
| Տեղեկության պակաս օրենսդրության/օրենքների մասին     | 0                   | .0%       | 0                    | .0%       | 0                    | .0%       | 0                     | .0%       | 1                      | .5%       | 0                    | .0%       | 0     | .0%       |
| Անօրինականություն/անիշխանություն                    | 0                   | .0%       | 0                    | .0%       | 0                    | .0%       | 1                     | .3%       | 0                      | .0%       | 0                    | .0%       | 1     | 1.5%      |
| (Զգիտեն)  | 12                  | 13.9%     | 25                   | 8.9%      | 26                   | 5.5%      | 8                     | 2.4%      | 0                      | .0%       | 1                    | 1.7%      | 13    | 14.9%     |
| (ԶԴ)  | 0                   | .0%       | 1                    | .3%       | 2                    | .5%       | 0                     | .0%       | 0                      | .0%       | 0                    | .0%       | 0     | .0%       |

**Որո՞նք են այն հիմնական պատճառները, որ մարդկանց դրդում են կոռուպցիոն վարքագիծ դրսևորելու x Մարդ**

|  | Մարդ      |           |        |           |         |           |             |           |        |           |      |           |       |           |         |           |
|--|-----------|-----------|--------|-----------|---------|-----------|-------------|-----------|--------|-----------|------|-----------|-------|-----------|---------|-----------|
|  | Արագածոտն |           | Արարատ |           | Արմավիր |           | Գեղարքունիք |           | Կոտայք |           | Լոռի |           | Շիրակ |           | Սյունիք |           |
|  | Թիվ       | Սյուն N % | Թիվ    | Սյուն N % | Թիվ     | Սյուն N % | Թիվ         | Սյուն N % | Թիվ    | Սյուն N % | Թիվ  | Սյուն N % | Թիվ   | Սյուն N % | Թիվ     | Սյուն N % |
| Խնդիրը լուծելու այլ տարբերակ չկա                     | 49        | 74.3%     | 83     | 71.0%     | 89      | 71.5%     | 52          | 52.3%     | 72     | 50.2%     | 78   | 50.3%     | 88    | 64.9%     | 43      | 58.8%     |
| Խուսափել պատժից/տուգանքից                            | 11        | 17.1%     | 28     | 24.1%     | 27      | 21.8%     | 4           | 3.6%      | 15     | 10.5%     | 27   | 17.6%     | 6     | 4.7%      | 14      | 18.7%     |
| Խուսափել ավելի բարձր պաշտոնական վճարումներից         | 15        | 22.7%     | 21     | 18.3%     | 23      | 18.5%     | 8           | 8.2%      | 14     | 10.1%     | 32   | 20.5%     | 4     | 2.6%      | 16      | 21.4%     |
| Արագացնել որևէ գործընթաց                             | 22        | 34.0%     | 64     | 54.8%     | 60      | 48.6%     | 29          | 29.7%     | 95     | 66.1%     | 78   | 49.7%     | 41    | 30.3%     | 38      | 51.8%     |
| Ստանալ պատշաճ վերաբերմունք (ճառայություն)            | 11        | 16.4%     | 14     | 12.3%     | 9       | 7.6%      | 9           | 8.7%      | 19     | 13.2%     | 22   | 14.2%     | 6     | 4.7%      | 9       | 12.3%     |
| Ստանալ արտոնյալ վերաբերմունք                         | 5         | 7.2%      | 10     | 9.0%      | 23      | 18.8%     | 5           | 5.0%      | 29     | 20.5%     | 14   | 9.3%      | 1     | .8%       | 14      | 19.2%     |
| Եվանտի այլընտրանքային աղբյուր ունենալ                | 6         | 8.7%      | 8      | 6.5%      | 10      | 8.0%      | 9           | 8.7%      | 2      | 1.6%      | 30   | 19.4%     | 29    | 21.5%     | 2       | 2.4%      |
| Վերադասնելին պատուադիր (ապօրինի) վճարումների պրակտիկ | 4         | 5.5%      | 1      | .6%       | 1       | .8%       | 0           | .0%       | 11     | 7.4%      | 20   | 12.8%     | 2     | 1.4%      | 0       | .0%       |
| Այլ  | 2         | 3.0%      | 1      | .6%       | 1       | .8%       | 0           | .0%       | 2      | 1.5%      | 0    | .0%       | 0     | .0%       | 1       | .8%       |
| Ճանր տցիո-տնտեսական պայմաններ                        | 1         | 1.1%      | 1      | .7%       | 0       | .0%       | 0           | .0%       | 0      | .0%       | 0    | .0%       | 0     | .0%       | 0       | .0%       |
| Տեղեկության պակաս օրենսդրության/օրենքների մասին      | 0         | .0%       | 1      | 1.0%      | 0       | .0%       | 0           | .0%       | 0      | .0%       | 0    | .0%       | 0     | .0%       | 0       | .0%       |
| Անօրինակամություն/անիշխանություն                     | 0         | .0%       | 0      | .0%       | 1       | .7%       | 0           | .0%       | 0      | .0%       | 0    | .0%       | 0     | .0%       | 0       | .0%       |
| (Զգիտեմ)   | 0         | .0%       | 1      | 1.1%      | 3       | 2.6%      | 13          | 13.1%     | 7      | 4.6%      | 32   | 20.5%     | 25    | 18.0%     | 0       | .6%       |
| (ԲՊ)   | 0         | .0%       | 1      | .7%       | 0       | .0%       | 0           | .0%       | 0      | .0%       | 1    | .5%       | 1     | 1.1%      | 0       | .0%       |

**Որո՞նք են այն հիմնական պատճառները, որ մարդկանց դրրում են կոռուպցիոն վարքագիծ դրսևորելու x Բնակավայր**

|   | Երևան |           | Այլ քաղաքային շրջաններ |           | Գյուղային շրջաններ |           |
|---|-------|-----------|------------------------|-----------|--------------------|-----------|
|   | Թիվ   | Սյուն N % | Թիվ                    | Սյուն N % | Թիվ                | Սյուն N % |
|   |       |           |                        |           |                    |           |
| Խնդիրը լուծելու այլ տարբերակ չկա                    | 306   | 56.9%     | 309                    | 61.2%     | 323                | 64.1%     |
| Խուսափել պատժից/ տուգանքից                          | 165   | 30.6%     | 81                     | 16.0%     | 68                 | 13.6%     |
| Խուսափել ավելի բարձր պաշտոնական վճարումներից        | 158   | 29.4%     | 83                     | 16.4%     | 64                 | 12.6%     |
| Արագացնել որևէ գործընթաց                            | 246   | 45.8%     | 250                    | 49.5%     | 220                | 43.6%     |
| Ստանալ պատշաճ վերաբերմունք (ծառայություն)           | 76    | 14.1%     | 72                     | 14.3%     | 55                 | 10.9%     |
| Ստանալ արտոնյալ վերաբերմունք                        | 86    | 16.0%     | 53                     | 10.4%     | 63                 | 12.4%     |
| Եկամտի այլընտրանքային աղբյուր ունենալ               | 75    | 14.0%     | 68                     | 13.5%     | 46                 | 9.1%      |
| Վերադասնելին պարտադիր (ապօրինի) վճարումների պրակտիկ | 37    | 7.0%      | 36                     | 7.2%      | 7                  | 1.3%      |
| Այլ   | 2     | .4%       | 4                      | .7%       | 3                  | .5%       |
| Ցածր սոցիո-տնտեսական պայմաններ                      | 2     | .3%       | 1                      | .2%       | 1                  | .1%       |
| Տեղեկության պակաս օրենսդրության/օրենքների մասին     | 0     | .0%       | 0                      | .0%       | 1                  | .2%       |
| Անօրինականություն/անիշխանություն                    | 1     | .3%       | 1                      | .2%       | 0                  | .0%       |
| (Զգիտեն)  | 4     | .7%       | 29                     | 5.8%      | 52                 | 10.3%     |
| (ԲՊ)  | 0     | .0%       | 2                      | .3%       | 2                  | .3%       |

**Ձեզանից պահանջվում է կաշառք տալ x Սեռ և Տարիք**

|  | Տարիքային խմբեր |       |       |           |       |           |       |           |       |           |       |           |     |           |     |       |
|--|-----------------|-------|-------|-----------|-------|-----------|-------|-----------|-------|-----------|-------|-----------|-----|-----------|-----|-------|
|  | Սեռ             |       | 18-24 |           | 25-34 |           | 35-44 |           | 45-54 |           | 55-64 |           | 65+ |           |     |       |
|  | Տղամարդ         | Սեռ   | Թիվ   | Սյուն N % | Թիվ   | Սյուն N % | Թիվ   | Սյուն N % | Թիվ   | Սյուն N % | Թիվ   | Սյուն N % | Թիվ | Սյուն N % |     |       |
| Այո, կտայի                                   | 385             | 56.7% | 430   | 49.4%     | 121   | 54.1%     | 176   | 58.7%     | 163   | 56.9%     | 176   | 59.1%     | 79  | 46.4%     | 99  | 36.9% |
| Ոչ, չի տա                                    | 260             | 38.4% | 365   | 42.0%     | 98    | 43.6%     | 110   | 36.9%     | 103   | 35.9%     | 101   | 33.9%     | 75  | 44.3%     | 139 | 51.5% |
| Այլ, նշեք                                    | 1               | .2%   | 4     | .5%       | 0     | .0%       | 0     | .0%       | 0     | .0%       | 4     | 1.4%      | 1   | .6%       | 0   | .0%   |
| Կախյալ է, թե ինչ նպատակի համար               | 3               | .4%   | 4     | .4%       | 0     | .0%       | 1     | .4%       | 3     | 1.1%      | 0     | .0%       | 0   | .0%       | 2   | .9%   |
| Եթե ուրիշ միջոց չկա հարցը լուծելու, ապա կտամ | 2               | .2%   | 4     | .4%       | 1     | .6%       | 0     | .0%       | 2     | .6%       | 1     | .2%       | 1   | .4%       | 1   | .3%   |
| (Զգիտեն՝)                                    | 24              | 3.6%  | 56    | 6.4%      | 4     | 1.8%      | 10    | 3.4%      | 15    | 5.3%      | 15    | 5.2%      | 13  | 7.9%      | 22  | 8.1%  |
| (ԸՊ)   | 3               | .5%   | 7     | .8%       | 0     | .0%       | 2     | .6%       | 1     | .2%       | 1     | .3%       | 1   | .4%       | 6   | 2.3%  |

**Ձեզանից պահանջվում է կաշառք տալ x Կրթություն**

|  | Սկարտած բարձրագույն կամ ասպիրանտուրա |           |                   |           |                   |           |                    |           |                     |           |       |           |   |        |
|--|--------------------------------------|-----------|-------------------|-----------|-------------------|-----------|--------------------|-----------|---------------------|-----------|-------|-----------|---|--------|
|  | Ռիմնական կրթություն կամ ավելի քիչ    |           | Սեռական միջնակարգ |           | Սկարտած միջնակարգ |           | Սիջին մասնագիտական |           | Սնակարտ բարձրագույն |           | ԶԳ/ՊԶ |           |   |        |
|  | Թիվ                                  | Սյուն N % | Թիվ               | Սյուն N % | Թիվ               | Սյուն N % | Թիվ                | Սյուն N % | Թիվ                 | Սյուն N % | Թիվ   | Սյուն N % |   |        |
| Այո, կտայի                                   | 19                                   | 43.0%     | 57                | 42.4%     | 275               | 53.5%     | 194                | 53.0%     | 60                  | 49.2%     | 210   | 57.3%     | 0 | .0%    |
| Ոչ, չի տա                                    | 21                                   | 48.5%     | 68                | 50.6%     | 202               | 39.4%     | 145                | 39.5%     | 56                  | 45.7%     | 133   | 36.3%     | 2 | 100.0% |
| Այլ, նշեք                                    | 0                                    | .0%       | 0                 | .0%       | 4                 | .9%       | 1                  | .2%       | 0                   | .0%       | 0     | .0%       | 0 | .0%    |
| Կախյալ է, թե ինչ նպատակի համար               | 0                                    | .0%       | 1                 | .8%       | 1                 | .2%       | 2                  | .5%       | 1                   | 1.2%      | 1     | .4%       | 0 | .0%    |
| Եթե ուրիշ միջոց չկա հարցը լուծելու, ապա կտամ | 1                                    | 1.9%      | 0                 | .0%       | 0                 | .0%       | 2                  | .5%       | 1                   | 1.1%      | 1     | .4%       | 0 | .0%    |
| (Զգիտեն՝)                                    | 3                                    | 6.6%      | 8                 | 6.2%      | 26                | 5.2%      | 23                 | 6.2%      | 2                   | 1.8%      | 17    | 4.6%      | 0 | .0%    |
| (ԸՊ)   | 0                                    | .0%       | 0                 | .0%       | 4                 | .9%       | 0                  | .1%       | 1                   | .9%       | 4     | 1.1%      | 0 | .0%    |

**Ձեզանից պահանջվում է կաշառք տալ x Զբաղվածություն**

|  | Գործազուրկ/Տնային Տնտեսուհի/Ուսանող/Թոշակառու |           | Ինքնագաղ-ված կամ փոքր ընտանեկան բիզնես |           | Վարձու աշխատող մեծ կամ միջին մասնավոր գործակալությունում |           | Վարձու աշխատող պետական գործակալությունում |           | Վարձատու միջազգային գործակալությունում կամ միջազգային կամ տեղական ՋԿ-ում |           | Այլ |           | ԶԳ/ՀԴ |           |
|--|---|-----------|--|-----------|--|-----------|---|-----------|--|-----------|-----|-----------|-------|-----------|
|  | Թիվ   | Սյուն N % | Թիվ                                    | Սյուն N % | Թիվ  | Սյուն N % | Թիվ                                       | Սյուն N % | Թիվ  | Սյուն N % | Թիվ | Սյուն N % | Թիվ   | Սյուն N % |
| Այո, կտայի                                   | 496   | 50.9%     | 82                                     | 58.6%     | 106  | 60.5%     | 112                                       | 51.0%     | 13   | 59.8%     | 4   | 68.1%     | 2     | 17.3%     |
| Ոչ, չէի տա                                   | 417   | 42.7%     | 46                                     | 32.8%     | 59   | 33.6%     | 89  | 40.8%     | 8  | 35.4%     | 1   | 12.5%     | 7     | 63.6%     |
| Այլ, նշեք                                    | 3   | .3%       | 1                                      | .8%       | 0  | .0%       | 1   | .3%       | 0  | .0%       | 0   | .0%       | 0     | .0%       |
| Կախյալ է, թե ինչ նպատակի համար               | 4   | .4%       | 1                                      | 1.0%      | 0  | .0%       | 1   | .6%       | 0  | .0%       | 0   | .0%       | 0     | .0%       |
| Եթե ուրիշ միջոց չկա հարցը լուծելու, ապա կտամ | 2   | .2%       | 1                                      | .5%       | 1  | .8%       | 1   | .5%       | 0  | .0%       | 0   | .0%       | 0     | .0%       |
| (Զգիտեմ)                                     | 46  | 4.7%      | 9                                      | 6.2%      | 7  | 3.8%      | 14  | 6.4%      | 1  | 4.8%      | 1   | 19.4%     | 2     | 19.2%     |
| (ՀԴ)   | 7   | .7%       | 0                                      | .0%       | 2  | 1.4%      | 1   | .3%       | 0  | .0%       | 0   | .0%       | 0     | .0%       |

**Ձեզանից պահանջվում է կաշառք տալ x Եկամուտ**

|            | Երկամուտի սահմաններ  |           |                      |           |                       |           |                        |           |                      |           |     |           | ԶԳ/ՀԴ |           |
|------------|----------------------|-----------|----------------------|-----------|-----------------------|-----------|------------------------|-----------|----------------------|-----------|-----|-----------|-------|-----------|
|            | 15,001 - 30,000 դրամ |           | 30,001 - 75,000 դրամ |           | 75,001 - 120,000 դրամ |           | 120,001 - 240,000 դրամ |           | 240,001 դրամ և ավելի |           | Այլ |           | ԶԳ/ՀԴ |           |
|            | Թիվ                  | Սյուն N % | Թիվ                  | Սյուն N % | Թիվ                   | Սյուն N % | Թիվ                    | Սյուն N % | Թիվ                  | Սյուն N % | Թիվ | Սյուն N % | Թիվ   | Սյուն N % |
| Այո, կտայի | 29                   | 33.8%     | 128                  | 45.8%     | 256                   | 54.7%     | 189                    | 54.6%     | 135                  | 57.7%     | 30  | 72.0%     | 46    | 51.6%     |
| Ոչ, չէի տա | 55                   | 63.1%     | 131                  | 47.1%     | 175                   | 37.2%     | 129                    | 37.3%     | 88                   | 37.4%     | 10  | 23.1%     | 38    | 42.7%     |
| Այլ, նշեք  | 1                    | 1.2%      | 0                    | .0%       | 1                     | .3%       | 1                      | .2%       | 2                    | .8%       | 0   | .0%       | 0     | .0%       |

|  |   |      |    |      |    |      |    |      |   |      |   |      |   |      |
|--|---|------|----|------|----|------|----|------|---|------|---|------|---|------|
| Կախյալ է, թե ինչ նպատակի համար               | 0 | .0%  | 1  | .5%  | 3  | .7%  | 2  | .5%  | 1 | .3%  | 0 | .0%  | 0 | .0%  |
| Եթե ուրիշ միջոց չկա հարցը լուծելու, ապա կտամ | 0 | .0%  | 1  | .5%  | 3  | .7%  | 0  | .0%  | 0 | .0%  | 1 | 1.7% | 0 | .0%  |
| (Զգիտեն՝)                                    | 2 | 1.8% | 15 | 5.3% | 28 | 5.9% | 23 | 6.5% | 7 | 2.9% | 1 | 3.3% | 5 | 5.7% |
| (ՀՊ)   | 0 | .0%  | 2  | .9%  | 3  | .6%  | 3  | .8%  | 2 | 1.0% | 0 | .0%  | 0 | .0%  |

**Ձեզանից պահանջվում է կաշառք տալ x մարդ**

|  | Սալո      |           |        |           |         |           |             |           |        |           |      |           |       |           |         |           |
|--|-----------|-----------|--------|-----------|---------|-----------|-------------|-----------|--------|-----------|------|-----------|-------|-----------|---------|-----------|
|  | Արագածոտն |           | Արարատ |           | Արմավիր |           | Գեղարքունիք |           | Կոտայք |           | Լոռի |           | Շիրակ |           | Սյունիք |           |
|  | Թիվ       | Սյուն N % | Թիվ    | Սյուն N % | Թիվ     | Սյուն N % | Թիվ         | Սյուն N % | Թիվ    | Սյուն N % | Թիվ  | Սյուն N % | Թիվ   | Սյուն N % | Թիվ     | Սյուն N % |
| Այո, կտայի                                   | 43        | 65.8%     | 52     | 44.5%     | 67      | 54.4%     | 49          | 49.5%     | 80     | 56.1%     | 61   | 39.1%     | 55    | 40.4%     | 28      | 38.9%     |
| Ոչ, չէի տա                                   | 15        | 22.6%     | 57     | 49.0%     | 50      | 40.2%     | 45          | 45.4%     | 53     | 37.2%     | 78   | 49.7%     | 74    | 54.4%     | 37      | 50.7%     |
| Այլ, նշեք                                    | 0         | .0%       | 3      | 2.3%      | 0       | .0%       | 1           | 1.1%      | 0      | .0%       | 0    | .0%       | 0     | .0%       | 0       | .0%       |
| Կախյալ է, թե ինչ նպատակի համար               | 0         | .0%       | 0      | .0%       | 0       | .0%       | 1           | .8%       | 0      | .0%       | 3    | 1.6%      | 2     | 1.3%      | 1       | .8%       |
| Եթե ուրիշ միջոց չկա հարցը լուծելու, ապա կտամ | 0         | .0%       | 0      | .0%       | 0       | .0%       | 0           | .0%       | 0      | .0%       | 2    | 1.2%      | 1     | .5%       | 0       | .0%       |
| (Զգիտեն՝)                                    | 8         | 11.6%     | 5      | 4.2%      | 7       | 5.4%      | 3           | 3.2%      | 10     | 6.7%      | 12   | 7.7%      | 4     | 2.8%      | 7       | 9.6%      |
| (ՀՊ)   | 0         | .0%       | 0      | .0%       | 0       | .0%       | 0           | .0%       | 0      | .0%       | 1    | .6%       | 1     | .6%       | 0       | .0%       |

**Ձեզանից պահանջվում է կաշառք տալ x Բնակավայր**

|  | Երևան |           | Այլ քաղաքային շրջաններ |           | Գյուղային շրջաններ |           |
|--|-------|-----------|------------------------|-----------|--------------------|-----------|
|  | Թիվ   | Սյուն N % | Թիվ                    | Սյուն N % | Թիվ                | Սյուն N % |
| Այո, կտայի                                   | 311   | 57.8%     | 262                    | 51.8%     | 242                | 48.0%     |
| Ոչ, չեմ տա                                   | 191   | 35.5%     | 204                    | 40.4%     | 231                | 45.8%     |
| Այլ, նշեք                                    | 1     | .2%       | 3                      | .5%       | 1                  | .2%       |
| Կախյալ է, թե ինչ նպատակի համար               | 1     | .1%       | 4                      | .7%       | 3                  | .5%       |
| Եթե ուրիշ միջոց չկա հարցը լուծելու, ապա կտամ | 3     | .5%       | 2                      | .4%       | 1                  | .2%       |
| (Զգիտեմ)                                     | 23    | 4.3%      | 30                     | 6.0%      | 26                 | 5.2%      |
| (ՀԳ)   | 8     | 1.5%      | 1                      | .2%       | 1                  | .2%       |

**Ձեզ կաշառք են առաջարկում, կվերցնեք x Սեռ և Տարիք**

|  | Սեռ     |       | Տարիքային խմբեր |       |       |       |       |       |           |       |           |       |           |       |     |       |
|--|---------|-------|-----------------|-------|-------|-------|-------|-------|-----------|-------|-----------|-------|-----------|-------|-----|-------|
|  | Սրամայր | Կին   | 18-24           | 25-34 | 35-44 | 45-54 | 55-64 | 65+   | Սյուն N % | Թիվ   | Սյուն N % | Թիվ   | Սյուն N % |       |     |       |
| Կվերցնեմ                                   | 169     | 24.9% | 162             | 18.7% | 28    | 12.6% | 69    | 23.0% | 68        | 23.8% | 71        | 23.7% | 34        | 20.2% | 60  | 22.5% |
| Չեմ վերցնի                                 | 471     | 69.4% | 638             | 73.4% | 188   | 83.8% | 207   | 69.2% | 199       | 69.5% | 206       | 68.9% | 125       | 73.7% | 184 | 68.3% |
| Այլ  | 2       | .2%   | 4               | .5%   | 0     | .0%   | 4     | 1.2%  | 0         | .0%   | 1         | .2%   | 0         | .0%   | 2   | .6%   |
| Կախյալ է թե ով է տալիս, որքան և ինչի համար | 1       | .1%   | 9               | 1.1%  | 0     | .0%   | 2     | .7%   | 3         | 1.0%  | 0         | .0%   | 2         | 1.2%  | 3   | 1.2%  |
| (Զգիտեմ)                                   | 28      | 4.1%  | 45              | 5.2%  | 7     | 3.0%  | 16    | 5.2%  | 15        | 5.3%  | 17        | 5.7%  | 6         | 3.3%  | 13  | 4.8%  |
| (ՀԳ)                                       | 8       | 1.2%  | 10              | 1.2%  | 1     | .6%   | 2     | .6%   | 1         | .4%   | 4         | 1.4%  | 3         | 1.7%  | 7   | 2.6%  |



**Ձեզ կաշառք են առաջարկվում, կվերցնեք x Կրթություն**

|  | Հիմնական կրթություն կամ ավելի քիչ |           | Անավարտ միջնակարգ |           | Ավարտած միջնակարգ |           | Միջին մասնագիտական |           | Անավարտ Բարձրագույն |           | Ավարտած բարձրագույն կամ ասպիրանտուրա |           | ԶԳ/ԴՉ |           |
|--|-----------------------------------|-----------|-------------------|-----------|-------------------|-----------|--------------------|-----------|---------------------|-----------|--------------------------------------|-----------|-------|-----------|
|  | Թիվ                               | Սյուն N % | Թիվ               | Սյուն N % | Թիվ               | Սյուն N % | Թիվ                | Սյուն N % | Թիվ                 | Սյուն N % | Թիվ                                  | Սյուն N % | Թիվ   | Սյուն N % |
| Կվերցնեմ                                   | 9                                 | 19.9%     | 40                | 29.6%     | 122               | 23.8%     | 73                 | 20.0%     | 19                  | 15.5%     | 68                                   | 18.6%     | 0     | .0%       |
| Չեմ վերցնի                                 | 30                                | 69.8%     | 86                | 63.9%     | 353               | 68.9%     | 267                | 72.8%     | 92                  | 75.9%     | 279                                  | 75.9%     | 2     | 100.0%    |
| Այլ  | 1                                 | 1.4%      | 0                 | .0%       | 2                 | .3%       | 2                  | .5%       | 0                   | .0%       | 2                                    | .6%       | 0     | .0%       |
| Կախյալ է թե ով է տալիս, որքան և ինչի համար | 1                                 | 1.8%      | 2                 | 1.1%      | 3                 | .5%       | 3                  | .9%       | 0                   | .0%       | 2                                    | .6%       | 0     | .0%       |
| (Զգիտեմ)                                   | 3                                 | 7.1%      | 7                 | 5.3%      | 28                | 5.4%      | 16                 | 4.5%      | 7                   | 5.9%      | 11                                   | 3.1%      | 0     | .0%       |
| (ՀՊ)                                       | 0                                 | .0%       | 0                 | .0%       | 5                 | 1.1%      | 5                  | 1.4%      | 3                   | 2.6%      | 5                                    | 1.3%      | 0     | .0%       |

**Ձեզ կաշառք են առաջարկվում, կվերցնեք x Զբաղվածություն**

|  | Գործազուրկ/Տնային Տնտեսուհի/Ուսանող/Թոշակառու |           | Ինքնազբաղված կամ կորի ընտանեկան քիզներ |           | Վարձու աշխատող մեծ կամ միջին մասնավոր գործակալությունում |           | Վարձու աշխատող պետական գործակալությունում կամ ԶԿ-ում |           | Վարձատու աշխատող միջազգային գործակալությունում կամ միջազգային կամ տեղական ԶԿ-ում |           | Այլ |           | ԶԳ/ԴՉ |           |
|--|---|-----------|--|-----------|--|-----------|--|-----------|--|-----------|-----|-----------|-------|-----------|
|  | Թիվ   | Սյուն N % | Թիվ                                    | Սյուն N % | Թիվ  | Սյուն N % | Թիվ  | Սյուն N % | Թիվ  | Սյուն N % | Թիվ | Սյուն N % | Թիվ   | Սյուն N % |
| Կվերցնեմ                                   | 213   | 21.8%     | 32                                     | 22.5%     | 43   | 24.9%     | 36   | 16.7%     | 4  | 18.1%     | 1   | 19.4%     | 2     | 17.3%     |
| Չեմ վերցնի                                 | 703   | 72.0%     | 94                                     | 67.1%     | 110  | 63.0%     | 172  | 78.6%     | 18   | 81.9%     | 4   | 80.6%     | 7     | 71.5%     |
| Այլ  | 5   | .5%       | 0                                      | .0%       | 0  | .0%       | 1  | .3%       | 0  | .0%       | 0   | .0%       | 0     | .0%       |
| Կախյալ է թե ով է տալիս, որքան և ինչի համար | 8   | .8%       | 1                                      | .4%       | 1  | .7%       | 1  | .3%       | 0  | .0%       | 0   | .0%       | 0     | .0%       |
| (Զգիտեմ)                                   | 37  | 3.8%      | 14                                     | 10.0%     | 15   | 8.5%      | 6  | 2.6%      | 0  | .0%       | 0   | .0%       | 1     | 11.2%     |
| (ՀՊ)                                       | 10  | 1.0%      | 0                                      | .0%       | 5  | 2.9%      | 4  | 1.6%      | 0  | .0%       | 0   | .0%       | 0     | .0%       |

**Ձեզ կաշառք են առաջարկվում, կվերցնեք x եկամուտ**

|  |     | Երկամուտի սահմաններ  |     |                      |     |                       |     |                        |     |                      |     |           |     |           |
|--|-----|----------------------|-----|----------------------|-----|-----------------------|-----|------------------------|-----|----------------------|-----|-----------|-----|-----------|
|  |     | 15,001 - 30,000 դրամ |     | 30,001 - 75,000 դրամ |     | 75,001 - 120,000 դրամ |     | 120,001 - 240,000 դրամ |     | 240,001 դրամ և ավելի |     | ԶԳ/ԶԴ     |     |           |
|  | Թիվ | Սյուն N %            | Թիվ | Սյուն N %            | Թիվ | Սյուն N %             | Թիվ | Սյուն N %              | Թիվ | Սյուն N %            | Թիվ | Սյուն N % | Թիվ | Սյուն N % |
| Կվերցնեն                                   | 11  | 12.3%                | 54  | 19.5%                | 104 | 22.2%                 | 86  | 25.0%                  | 46  | 19.5%                | 12  | 28.6%     | 18  | 19.7%     |
| Չեն վերցնի                                 | 73  | 84.4%                | 205 | 73.6%                | 323 | 68.9%                 | 238 | 68.6%                  | 177 | 75.3%                | 28  | 68.4%     | 64  | 71.5%     |
| Այլ  | 0   | .0%                  | 2   | .9%                  | 1   | .3%                   | 1   | .3%                    | 1   | .4%                  | 0   | .0%       | 0   | .0%       |
| Կախյալ է թե ով է տալիս, որքան և ինչի համար | 1   | 1.2%                 | 3   | .9%                  | 3   | .7%                   | 1   | .3%                    | 1   | .3%                  | 1   | 1.2%      | 1   | 1.2%      |
| (Զգիտեն)                                   | 2   | 2.0%                 | 10  | 3.7%                 | 31  | 6.6%                  | 14  | 4.1%                   | 8   | 3.3%                 | 1   | 1.7%      | 7   | 7.7%      |
| (ՉԴ)                                       | 0   | .0%                  | 4   | 1.3%                 | 6   | 1.3%                  | 6   | 1.7%                   | 3   | 1.3%                 | 0   | .0%       | 0   | .0%       |

**Ձեզ կաշառք են առաջարկվում, կվերցնեք x Սաղո**

|  |     | Սաղո      |     |           |     |             |     |           |     |           |     |           |     |           |     |           |
|--|-----|-----------|-----|-----------|-----|-------------|-----|-----------|-----|-----------|-----|-----------|-----|-----------|-----|-----------|
|  |     | Արարատ    |     | Արմավիր   |     | Գեղարքունիք |     | Կոտայք    |     | Լոռի      |     | Շիրակ     |     | Սյունիք   |     |           |
|  | Թիվ | Սյուն N % | Թիվ | Սյուն N % | Թիվ | Սյուն N %   | Թիվ | Սյուն N % | Թիվ | Սյուն N % | Թիվ | Սյուն N % | Թիվ | Սյուն N % | Թիվ | Սյուն N % |
| Կվերցնեն                                   | 13  | 19.6%     | 25  | 21.6%     | 32  | 25.9%       | 13  | 13.5%     | 36  | 25.3%     | 14  | 9.0%      | 35  | 26.1%     | 9   | 11.9%     |
| Չեն վերցնի                                 | 48  | 73.0%     | 80  | 68.4%     | 83  | 66.7%       | 80  | 81.2%     | 99  | 69.1%     | 118 | 76.0%     | 98  | 71.9%     | 62  | 84.3%     |
| Այլ  | 0   | .0%       | 1   | .5%       | 0   | .0%         | 1   | 1.0%      | 0   | .0%       | 3   | 1.7%      | 0   | .0%       | 0   | .0%       |
| Կախյալ է թե ով է տալիս, որքան և ինչի համար | 0   | .0%       | 0   | .0%       | 0   | .0%         | 3   | 2.8%      | 0   | .0%       | 3   | 1.7%      | 1   | .8%       | 1   | 1.6%      |
| (Զգիտեն)                                   | 5   | 7.4%      | 10  | 8.4%      | 8   | 6.8%        | 2   | 1.6%      | 8   | 5.6%      | 16  | 10.0%     | 1   | .6%       | 2   | 2.2%      |
| (ՉԴ)                                       | 0   | .0%       | 1   | 1.1%      | 1   | .6%         | 0   | .0%       | 0   | .0%       | 3   | 1.7%      | 1   | .6%       | 0   | .0%       |

**Ձեզ կաշառք են առաջարկվում, կվերցնեք x Բնակավայր**

| Երևան                                      | Այլ քաղաքային շրջաններ |           | Գյուղային շրջաններ |           |     |       |
|--|------------------------|-----------|--------------------|-----------|-----|-------|
|  | Թիվ                    | Սյուն N % | Թիվ                | Սյուն N % |     |       |
| Կվերցնեմ                                   | 125                    | 23.2%     | 116                | 22.9%     | 90  | 17.9% |
| Չեմ վերցնի                                 | 377                    | 70.1%     | 351                | 69.5%     | 381 | 75.6% |
| Այլ  | 2                      | .3%       | 2                  | .3%       | 2   | .5%   |
| Կախյալ է թե ով է տալիս, որքան և ինչի համար | 2                      | .4%       | 5                  | 1.0%      | 3   | .6%   |
| (Չգիտեմ)                                   | 19                     | 3.6%      | 29                 | 5.7%      | 25  | 4.9%  |
| (Հո)                                       | 13                     | 2.4%      | 3                  | .6%       | 2   | .5%   |

**Դուք ի՞նչ կարող եք անել՝ Հայաստանում կոռուպցիայի մակարդակը նվազեցնելու համար x Տարիք և Սեռ**

|  | Սեռ |       | Տարիքային խմբեր |       |       |       |       |       |       |       |       |       |     |       |    |       |
|--|-----|-------|-----------------|-------|-------|-------|-------|-------|-------|-------|-------|-------|-----|-------|----|-------|
|  | Սեռ |       | 18-24           |       | 25-34 |       | 35-44 |       | 45-54 |       | 55-64 |       | 65+ |       |    |       |
|  | Թիվ | N %   | Թիվ             | N %   | Թիվ   | N %   | Թիվ   | N %   | Թիվ   | N %   | Թիվ   | N %   | Թիվ | N %   |    |       |
| Ձեռնպահ մնալ պետական ծառայություններ ստանալու համար կաշառք տալուց                              | 240 | 35.4% | 295             | 34.0% | 90    | 40.0% | 119   | 39.7% | 92    | 32.2% | 97    | 32.6% | 71  | 41.8% | 67 | 24.8% |
| Հրաժարվել պաշտոնյաներին կամ նրանց բարեկամներին «վավություն» անելուց                            | 103 | 15.1% | 126             | 14.5% | 31    | 14.0% | 57    | 18.9% | 36    | 12.7% | 45    | 15.0% | 28  | 16.5% | 31 | 11.6% |
| Հայտնել պետական պաշտոնյաների կողմից կոռուպցիայի դեպքերի մասին ՀԿ-ների հակակոռուպցիոն կենտրոնին | 17  | 2.5%  | 15              | 1.7%  | 6     | 2.5%  | 10    | 3.3%  | 7     | 2.5%  | 4     | 1.4%  | 2   | 1.1%  | 3  | 1.1%  |
| Պետական պաշտոնյաների կոռուպցիային վարքագծի մասին հայտնել իրավասու մարմիններին                  | 23  | 3.5%  | 24              | 2.7%  | 6     | 2.6%  | 11    | 3.5%  | 10    | 3.6%  | 7     | 2.2%  | 5   | 3.2%  | 9  | 3.3%  |

|  |     |       |     |       |     |       |     |       |     |       |     |       |    |       |     |       |
|--|-----|-------|-----|-------|-----|-------|-----|-------|-----|-------|-----|-------|----|-------|-----|-------|
| Կռումպակցված պետական պաշտոնյայի նկատմամբ հարուցել դատական գործ | 9   | 1.4%  | 18  | 2.1%  | 4   | 1.8%  | 9   | 3.2%  | 6   | 2.0%  | 3   | 1.1%  | 2  | 1.2%  | 3   | 1.0%  |
| Մասնակցել կռուպցիայի իրագրության բարձրացման արշավների          | 17  | 2.5%  | 11  | 1.2%  | 2   | .8%   | 5   | 1.5%  | 8   | 2.6%  | 5   | 1.8%  | 6  | 3.7%  | 2   | .7%   |
| Մասնակցել և աջակցել հավակրոտացիոն կրթական արշավին              | 11  | 1.7%  | 24  | 2.8%  | 9   | 3.9%  | 8   | 2.6%  | 10  | 3.6%  | 4   | 1.4%  | 1  | .7%   | 3   | 1.1%  |
| Ոչինչ չեն կարող անել   | 339 | 50.0% | 445 | 51.2% | 102 | 45.6% | 140 | 46.7% | 143 | 50.0% | 158 | 52.9% | 84 | 49.3% | 158 | 58.6% |
| Այլ  | 20  | 3.0%  | 16  | 1.8%  | 6   | 2.7%  | 7   | 2.4%  | 8   | 2.8%  | 10  | 3.4%  | 3  | 1.7%  | 2   | .8%   |
| Չմասնակցել կաշառակերության/կռուպցիոն կարքագծերի մեջ            | 0   | .0%   | 6   | .7%   | 0   | .0%   | 3   | 1.1%  | 1   | .3%   | 1   | .5%   | 0  | .0%   | 0   | .0%   |
| Ուղիներին ասել որ գերծման կաշառակերությունից/կռուպցիայից       | 2   | .3%   | 3   | .4%   | 0   | .0%   | 0   | .0%   | 1   | .2%   | 2   | .6%   | 1  | .6%   | 2   | .8%   |
| Կպատճի նրանց ուրբեր տալիս/կերցնում են կաշառք                   | 3   | .4%   | 2   | .2%   | 1   | .6%   | 0   | .0%   | 2   | .8%   | 0   | .0%   | 1  | .8%   | 0   | .0%   |
| Կիրախտանի աշխատավայրերի շատացում և աշխատավայրծերի բարցրացում   | 2   | .2%   | 2   | .2%   | 2   | 1.1%  | 1   | .5%   | 0   | .0%   | 0   | .0%   | 0  | .0%   | 0   | .0%   |
| (Չգիտեն)   | 35  | 5.1%  | 58  | 6.6%  | 9   | 4.2%  | 15  | 5.1%  | 23  | 8.0%  | 16  | 5.3%  | 6  | 3.6%  | 23  | 8.5%  |
| (ԲՊ)   | 1   | .2%   | 3   | .3%   | 0   | .0%   | 0   | .0%   | 1   | .3%   | 2   | .6%   | 0  | .0%   | 1   | .4%   |

**Դուք ի՞նչ կարող եք անել՝ Քայաստանում կռուպցիայի մակարդակը նվազեցնելու համար x կրթություն**

| Քիմնական կրթություն կամ ավելի քիչ                                 | Մնակարտ միջնակարգ |       | Ավարտած միջնակարգ |       | Միջին մասնագիտական |       | Մնակարտ Բարձրագույն |       | Ավարտած Բարձրագույն կամ ասպիրանտուրա |       | ՉԳ/ՊՉ     |       |   |     |
|---|-------------------|-------|-------------------|-------|--------------------|-------|---------------------|-------|--------------------------------------|-------|-----------|-------|---|-----|
|   | Սյուն N %         | Թիվ   | Սյուն N %         | Թիվ   | Սյուն N %          | Թիվ   | Սյուն N %           | Թիվ   | Սյուն N %                            | Թիվ   | Սյուն N % |       |   |     |
| Ձեռնպահ մնալ պետական ծառայություններ ստանալու համար կաշառք տալուց | 5                 | 12.7% | 30                | 22.4% | 148                | 28.8% | 126                 | 34.4% | 53                                   | 43.6% | 173       | 47.2% | 0 | .0% |

|  |    |       |    |       |     |       |     |       |    |       |     |       |   |       |
|--|----|-------|----|-------|-----|-------|-----|-------|----|-------|-----|-------|---|-------|
| Հրաժարվել պաշտոնյաներին կամ նրանց բարեկամներին «վավություն» անելուց                            | 5  | 10.6% | 13 | 9.9%  | 65  | 12.7% | 49  | 13.3% | 20 | 16.4% | 77  | 20.9% | 0 | .0%   |
| Հայտնել պետական պաշտոնյաների կողմից կոռուպցիայի դեպքերի մասին ՀԿ-ների հակակոռուպցիոն կենտրոնին | 1  | 2.4%  | 0  | .0%   | 7   | 1.3%  | 9   | 2.5%  | 6  | 4.7%  | 9   | 2.5%  | 0 | .0%   |
| Պետական պաշտոնյաների կոռուպցիային վարքագծի մասին հայտնել իրավասու մարմիններին                  | 0  | .0%   | 3  | 2.6%  | 15  | 2.9%  | 9   | 2.3%  | 5  | 3.8%  | 16  | 4.3%  | 0 | .0%   |
| Կոռումպացված պետական պաշտոնյայի նկատմամբ հարուցել դատական գործ                                 | 0  | .0%   | 0  | .0%   | 7   | 1.3%  | 4   | 1.2%  | 3  | 2.3%  | 14  | 3.7%  | 0 | .0%   |
| Մասնակցել կոռուպցիայի իրազեկության բարձրացման արշավների  | 0  | .0%   | 1  | .8%   | 3   | .6%   | 8   | 2.2%  | 2  | 1.5%  | 13  | 3.5%  | 1 | 37.3% |
| Մասնակցել և այցակցել հակակոռուպցիոն կրթական արշավին  | 0  | .0%   | 0  | .0%   | 7   | 1.4%  | 8   | 2.1%  | 3  | 2.6%  | 16  | 4.4%  | 1 | 37.3% |
| Ոչինչ չեմ կարող անել   | 32 | 73.7% | 82 | 60.8% | 286 | 55.9% | 191 | 52.2% | 54 | 44.7% | 139 | 37.8% | 0 | .0%   |
| Այլ  | 0  | .0%   | 1  | .5%   | 6   | 1.2%  | 6   | 1.5%  | 4  | 3.0%  | 20  | 5.5%  | 0 | .0%   |
| Չմասնակցել կաշառակերության/կոռուպցիոն վարքագծերի մեջ   | 0  | .0%   | 0  | .0%   | 2   | .3%   | 0   | .0%   | 0  | .0%   | 4   | 1.1%  | 0 | .0%   |
| Ուրիշներին ասել որ գերծ մասն կաշառակերությունից/կոռուպցիայից                                   | 0  | .0%   | 1  | .5%   | 1   | .2%   | 1   | .2%   | 0  | .0%   | 2   | .6%   | 1 | 62.7% |
| Կպատժել նրանց ուլթեր տալիս/վերցնում են կաշառք  | 0  | .0%   | 0  | .0%   | 2   | .4%   | 0   | .0%   | 0  | .0%   | 3   | .7%   | 0 | .0%   |
| Կիրախտանքի աշխատավայրերի շատացում և աշխատավայրերի բարցրացում                                   | 0  | .0%   | 0  | .0%   | 1   | .1%   | 1   | .2%   | 2  | 1.4%  | 1   | .2%   | 0 | .0%   |
| (Զփոխեմ)   | 3  | 8.1%  | 18 | 13.1% | 42  | 8.1%  | 19  | 5.1%  | 6  | 5.2%  | 4   | 1.2%  | 0 | .0%   |
| (ՀԴ)   | 0  | .0%   | 0  | .0%   | 1   | .2%   | 1   | .2%   | 0  | .0%   | 2   | .5%   | 0 | .0%   |

**Դուք ի՞նչ կարող եք անել՝ Հայաստանում կոռուպցիայի մակարդակը նվազեցնելու համար x Զբաղվածություն**

|  | Գործազուրկ/Տնային Տնտեսուհի/Ուսանող/Թոշակառու |           | Ինքնագբաղված կամ փոքր ընտանեկան բիզնես |           | Վարձու աշխատող մեծ կամ միջին մասնավոր գործակալությունում |           | Վարձու աշխատող պետական գործակալությունում |           | Վարձատու միջազգային գործակալությունում կամ միջազգային կամ տեղական ՀԿ-ում |           | Այլ |           | ԶԳ/ՀԴ |           |
|--|---|-----------|--|-----------|--|-----------|---|-----------|--|-----------|-----|-----------|-------|-----------|
|  | Թիվ   | Սյուն N % | Թիվ                                    | Սյուն N % | Թիվ  | Սյուն N % | Թիվ                                       | Սյուն N % | Թիվ  | Սյուն N % | Թիվ | Սյուն N % | Թիվ   | Սյուն N % |
| Ձեռնպահ մնալ պետական ծառայություններ ստանալու համար կաշառք տալուց                              | 306   | 31.4%     | 46                                     | 32.6%     | 78   | 44.7%     | 90  | 41.1%     | 8  | 35.8%     | 4   | 71.1%     | 4     | 39.3%     |
| Հրաժարվել պաշտոնյաներին կամ նրանց բարեկամներին «վավություն» անելուց                            | 130   | 13.3%     | 16                                     | 11.6%     | 32   | 18.4%     | 45  | 20.6%     | 3  | 14.5%     | 2   | 34.3%     | 0     | .0%       |
| Հայտնել պետական պաշտոնյաների կողմից կոռուպցիայի դեպքերի մասին ՀԿ-ների հակակոռուպցիոն կենտրոնին | 19  | 1.9%      | 4                                      | 2.5%      | 4  | 2.3%      | 5   | 2.5%      | 0  | .0%       | 0   | .0%       | 0     | .0%       |
| Պետական պաշտոնյաների կոռուպցիային վարքագծի մասին հայտնել իրավասու մարմիններին                  | 31  | 3.2%      | 4                                      | 2.9%      | 4  | 2.4%      | 8   | 3.5%      | 0  | .0%       | 0   | .0%       | 0     | .0%       |
| Կոռումպցիված պետական պաշտոնյայի նկատմամբ հարուցել դատական գործ                                 | 12  | 1.2%      | 2                                      | 1.8%      | 6  | 3.3%      | 7   | 3.4%      | 0  | .0%       | 0   | .0%       | 0     | .0%       |
| Մասնակցել կոռուպցիայի իրազեկության բարձրացման արշավների  | 12  | 1.2%      | 3                                      | 2.1%      | 5  | 2.8%      | 6   | 2.8%      | 2  | 8.5%      | 0   | .0%       | 0     | .0%       |
| Մասնակցել և աջակցել հակակոռուպցիոն կրթական արշավին   | 18  | 1.9%      | 1                                      | 1.0%      | 0  | .0%       | 11  | 4.9%      | 4  | 19.6%     | 0   | .0%       | 1     | 7.1%      |
| Ոչինչ չեմ կարող անել   | 538   | 55.1%     | 70                                     | 49.9%     | 77   | 44.3%     | 84  | 38.2%     | 8  | 38.2%     | 2   | 28.9%     | 5     | 52.4%     |
| Այլ  | 14  | 1.4%      | 8                                      | 5.8%      | 4  | 2.2%      | 9   | 4.2%      | 1  | 6.4%      | 0   | .0%       | 0     | .0%       |

|   |    |      |   |      |   |      |    |      |   |     |   |     |   |      |
|---|----|------|---|------|---|------|----|------|---|-----|---|-----|---|------|
| Չմասնակցել կաշառակերության/կոռուպցիոն-կարբազների մեջ        | 6  | .6%  | 0 | .0%  | 0 | .0%  | 0  | .0%  | 0 | .0% | 0 | .0% | 0 | .0%  |
| Ուղիշներին ասել որ գերծման կաշառակերությունից/կոռուպցիայից  | 3  | .3%  | 0 | .0%  | 3 | 1.3% | 0  | .0%  | 0 | .0% | 0 | .0% | 0 | .0%  |
| Կպատճի նրանց ուկբեր տալիս/վերցնում են կաշառք                | 2  | .2%  | 2 | 1.6% | 0 | .0%  | 1  | .3%  | 0 | .0% | 0 | .0% | 0 | .0%  |
| Կխրախտանի աշխատավայրերի շատացում և աշխատավարձերի բարձրացում | 2  | .2%  | 1 | .5%  | 1 | .4%  | 0  | .0%  | 0 | .0% | 0 | .0% | 0 | .0%  |
| (Չգիտեմ)  | 61 | 6.3% | 8 | 6.1% | 5 | 3.0% | 16 | 7.5% | 0 | .0% | 0 | .0% | 1 | 8.3% |
| (ՀՊ)  | 4  | .4%  | 0 | .0%  | 0 | .0%  | 0  | .0%  | 0 | .0% | 0 | .0% | 0 | .0%  |

**Դուք ի՞նչ կարող եք անել՝ Հայաստանում կոռուպցիայի մակարդակը նվազեցնելու համար x Եկամուտ**

|  | Երկամուտի սահմաններ |           |                      |           |                      |           |                       |           |                        |           |                      |           |       |           |
|--|---------------------|-----------|----------------------|-----------|----------------------|-----------|-----------------------|-----------|------------------------|-----------|----------------------|-----------|-------|-----------|
|  | 15,000 դրամ         |           | 15,001 - 30,000 դրամ |           | 30,001 - 75,000 դրամ |           | 75,001 - 120,000 դրամ |           | 120,001 - 240,000 դրամ |           | 240,001 դրամ և ավելի |           | ՉԳ/ՀՊ |           |
|  | Թիվ                 | Սյուն N % | Թիվ                  | Սյուն N % | Թիվ                  | Սյուն N % | Թիվ                   | Սյուն N % | Թիվ                    | Սյուն N % | Թիվ                  | Սյուն N % | Թիվ   | Սյուն N % |
| Ձեռնպահ մնալ պետական ծառայություններ ստանալու համար կաշառք տալուց                              | 10                  | 11.4%     | 73                   | 26.2%     | 138                  | 29.5%     | 146                   | 42.1%     | 121                    | 51.7%     | 20                   | 47.1%     | 27    | 30.7%     |
| Հրամարվել պաշտոնյաներին կամ նրանց բարեկամներին «լավություն» անելուց                            | 6                   | 7.3%      | 26                   | 9.2%      | 71                   | 15.1%     | 62                    | 17.8%     | 45                     | 19.2%     | 9                    | 22.6%     | 9     | 10.0%     |
| Հայտնել պետական պաշտոնյաների կողմից կոռուպցիայի դեպքերի մասին ՀԿ-ների հավակոռուպցիոն կենտրոնին | 0                   | .0%       | 7                    | 2.6%      | 10                   | 2.1%      | 3                     | 1.0%      | 8                      | 3.6%      | 0                    | .0%       | 3     | 2.9%      |

|  |    |       |     |       |     |       |     |       |    |       |    |       |    |       |
|--|----|-------|-----|-------|-----|-------|-----|-------|----|-------|----|-------|----|-------|
| Պետական պաշտոնյաների կոռուպցիայի վարքագծի մասին հայտնել իրավասու մարմիններին | 2  | 2.3%  | 14  | 5.0%  | 14  | 2.9%  | 7   | 2.1%  | 5  | 2.3%  | 0  | .0%   | 5  | 5.7%  |
| Կոռումպցված պետական պաշտոնյայի նկատմամբ հարուցել դատական գործ                | 1  | 1.2%  | 8   | 2.8%  | 10  | 2.1%  | 7   | 1.9%  | 2  | .7%   | 0  | .0%   | 1  | .7%   |
| Մասնակցել կոռուպցիայի իրազեկության բարձրացման արշավներին                     | 1  | 1.0%  | 3   | 1.0%  | 9   | 2.0%  | 5   | 1.3%  | 10 | 4.3%  | 0  | .0%   | 0  | .0%   |
| Մասնակցել և աջակցել հակակոռուպցիոն կրթական արշավին                           | 2  | 1.7%  | 4   | 1.5%  | 9   | 2.0%  | 15  | 4.2%  | 6  | 2.5%  | 0  | .0%   | 0  | .0%   |
| Ոչինչ չեմ կարող անել   | 55 | 62.9% | 167 | 60.0% | 244 | 52.1% | 159 | 46.0% | 92 | 39.2% | 19 | 46.6% | 48 | 53.2% |
| Այլ  | 1  | 1.2%  | 2   | .9%   | 7   | 1.6%  | 13  | 3.7%  | 7  | 3.0%  | 2  | 4.7%  | 3  | 3.8%  |
| Չմասնակցել կաշառակերության/ կոռուպցիոն վարքագծերի մեջ                        | 0  | .0%   | 0   | .0%   | 1   | .2%   | 5   | 1.5%  | 0  | .0%   | 0  | .0%   | 0  | .0%   |
| Ուրիշներին ասել որ գերծ մնան կաշառակերությունից/ կոռուպցիայից                | 0  | .0%   | 3   | 1.0%  | 1   | .2%   | 1   | .3%   | 1  | .4%   | 0  | .0%   | 0  | .0%   |
| Կպատժել նրանց ուլթեր տալիս/վերցնում են կաշառք                                | 0  | .0%   | 0   | .0%   | 2   | .5%   | 0   | .0%   | 3  | 1.2%  | 0  | .0%   | 0  | .0%   |
| Կխրախուսել աշխատավայրերի շատացում և աշխատավայրծերի բարցրացում                | 0  | .0%   | 0   | .0%   | 1   | .3%   | 0   | .0%   | 1  | .3%   | 2  | 4.1%  | 0  | .0%   |
| (Չգիտեմ)   | 16 | 18.6% | 18  | 6.4%  | 37  | 8.0%  | 6   | 1.7%  | 4  | 1.6%  | 1  | 3.2%  | 10 | 11.1% |
| (ԲՊ)   | 1  | 1.0%  | 1   | .4%   | 1   | .2%   | 1   | .3%   | 0  | .0%   | 0  | .0%   | 0  | .0%   |



**Դուք ի՞նչ կարող եք անել՝ Հայաստանում կոռուպցիայի մակարդակը նվազեցնելու համար x Մարդ**

|  | Մարդ       |           |        |           |         |           |             |           |        |           |      |           |       |           |         |           |
|--|------------|-----------|--------|-----------|---------|-----------|-------------|-----------|--------|-----------|------|-----------|-------|-----------|---------|-----------|
|  | Արագաձուտն |           | Արարատ |           | Արմավիր |           | Գեղարքունիք |           | Կոտայք |           | Լոռի |           | Շիրակ |           | Սյունիք |           |
|  | Թիվ        | Սյուն N % | Թիվ    | Սյուն N % | Թիվ     | Սյուն N % | Թիվ         | Սյուն N % | Թիվ    | Սյուն N % | Թիվ  | Սյուն N % | Թիվ   | Սյուն N % | Թիվ     | Սյուն N % |
| Ձեռնպահ մնալ պետական ծառայություններ ստանալու համար կաշառք տալուց                              | 13         | 19.6%     | 52     | 44.7%     | 37      | 30.2%     | 11          | 10.7%     | 52     | 36.4%     | 45   | 28.7%     | 17    | 12.7%     | 24      | 32.7%     |
| Հրաժարվել պաշտոնյաներին կամ նրանց բարեկամներին «լավություն» անելուց                            | 2          | 3.3%      | 28     | 24.1%     | 17      | 13.6%     | 6           | 5.9%      | 17     | 12.0%     | 27   | 17.3%     | 3     | 2.3%      | 16      | 21.6%     |
| Հայտնել պետական պաշտոնյաների կողմից կոռուպցիայի դեպքերի մասին ՀՎ-ների հակակոռուպցիոն կենտրոնին | 3          | 4.3%      | 0      | .0%       | 3       | 2.2%      | 1           | 1.1%      | 3      | 2.3%      | 1    | .7%       | 2     | 1.4%      | 4       | 5.6%      |
| Պետական պաշտոնյաների կոռուպցիային վարքագծի մասին հայտնել իրավասու մարմիններին                  | 7          | 10.6%     | 0      | .0%       | 5       | 4.4%      | 7           | 6.7%      | 3      | 1.8%      | 2    | 1.2%      | 1     | .6%       | 2       | 2.3%      |
| Կոռումպցված պետական պաշտոնյայի նկատմամբ հարուցել դատական գործ                                  | 0          | .0%       | 3      | 2.6%      | 1       | .8%       | 0           | .0%       | 0      | .0%       | 0    | .0%       | 0     | .0%       | 1       | 1.6%      |
| Մասնակցել կոռուպցիայի իրազեկության բարձրացման արշավների  | 2          | 2.6%      | 4      | 3.6%      | 2       | 1.5%      | 0           | .0%       | 1      | .5%       | 5    | 3.1%      | 1     | .6%       | 0       | .0%       |
| Մասնակցել և աջակցել հակակոռուպցիոն կրթական արշավին   | 1          | 1.7%      | 1      | .9%       | 2       | 1.9%      | 2           | 2.1%      | 2      | 1.3%      | 13   | 8.4%      | 0     | .0%       | 0       | .0%       |
| Ոչինչ չեմ կարող անել   | 36         | 54.4%     | 55     | 46.8%     | 81      | 65.1%     | 72          | 73.2%     | 74     | 51.8%     | 90   | 57.8%     | 80    | 58.7%     | 37      | 51.2%     |
| Այլ  | 1          | 1.7%      | 1      | 1.1%      | 1       | .7%       | 1           | .9%       | 2      | 1.3%      | 5    | 3.3%      | 1     | .7%       | 0       | .0%       |
| Չմասնակցել կաշառքակերության/ կոռուպցիոն կարքագծերի մեջ   | 0          | .0%       | 2      | 2.0%      | 0       | .0%       | 1           | 1.0%      | 0      | .0%       | 1    | .7%       | 0     | .0%       | 0       | .0%       |

|  |   |      |   |      |   |      |   |      |   |      |    |      |    |       |
|--|---|------|---|------|---|------|---|------|---|------|----|------|----|-------|
| Ուրիշներին ասել որ գերձ մնան կաշառելությունից/կոռուպցիայից   | 1 | 1.5% | 1 | 1.2% | 0 | .0%  | 0 | .0%  | 0 | .0%  | 2  | 1.5% | 0  | .0%   |
| Կպատժելի նրանց ուլքեր տալիս/վերցնում են կաշառք               | 3 | 4.4% | 0 | .0%  | 0 | .0%  | 0 | .0%  | 0 | .0%  | 0  | .0%  | 0  | .0%   |
| Կխրախոսելի աշխատավայրերի շատացում և աշխատավայրերի բարցրացում | 1 | 2.1% | 0 | .0%  | 2 | 1.4% | 0 | .0%  | 1 | .5%  | 0  | .0%  | 0  | .0%   |
| (Զգիտնմ)   | 3 | 3.9% | 7 | 5.9% | 3 | 2.5% | 4 | 3.8% | 4 | 3.0% | 12 | 7.8% | 32 | 23.8% |
| (ԲԴ)   | 0 | .0%  | 1 | .7%  | 0 | .0%  | 1 | 1.0% | 1 | .6%  | 0  | .0%  | 0  | .0%   |

**Դուք ի՞նչ կարող եք անել՝ Հայաստանում կոռուպցիայի մակարդակը նվազեցնելու համար x Բնակավայր**

|  | Հիմնական շրջաններ |           |                        |           |                    |           |
|--|-------------------|-----------|------------------------|-----------|--------------------|-----------|
|  | Երևան             |           | Այլ քաղաքային շրջաններ |           | Գյուղային շրջաններ |           |
|  | Թիվ               | Սյուն N % | Թիվ                    | Սյուն N % | Թիվ                | Սյուն N % |
| Ձեռնպահ մնալ պետական ծառայություններ ստանալու համար կաշառք տալուց                              | 237               | 44.0%     | 159                    | 31.4%     | 140                | 27.8%     |
| Հրաժարվել պաշտոնյաներին կամ նրանց բարեկամներին «վավություն» անելուց                            | 100               | 18.7%     | 75                     | 14.8%     | 53                 | 10.5%     |
| Հայտնել պետական պաշտոնյաների կողմից կոռուպցիայի դեպքերի մասին ՀԿ-ների հակակոռուպցիոն կենտրոնին | 15                | 2.7%      | 12                     | 2.5%      | 5                  | .9%       |
| Պետական պաշտոնյաների կոռուպցիային վարքագծի մասին հայտնել իրավասու մարմիններին                  | 21                | 3.9%      | 17                     | 3.3%      | 10                 | 1.9%      |

|   |     |       |     |       |     |       |
|---|-----|-------|-----|-------|-----|-------|
| Կոռումպցված պետական պաշտոնյայի նկատմամբ հարուցել դատական գործ | 22  | 4.1%  | 5   | .9%   | 1   | .1%   |
| Մասնակցել կոռուպցիայի իրազեկության բարձրացման արշավների       | 14  | 2.5%  | 5   | 1.0%  | 9   | 1.8%  |
| Մասնակցել և աջակցել հակակոռուպցիոն կրթական արշավին            | 14  | 2.6%  | 11  | 2.3%  | 10  | 2.0%  |
| Ոչինչ չեմ կարող անել  | 238 | 44.2% | 274 | 54.3% | 273 | 54.1% |
| Այլ   | 24  | 4.5%  | 6   | 1.3%  | 6   | 1.1%  |
| Չմասնակցել կաշառակերության/ կոռուպցիոն վարքագծերի մեջ         | 1   | .1%   | 2   | .4%   | 3   | .6%   |
| Ուրիշներին ասել որ գերծմնան կաշառակերությունից/ կոռուպցիայից  | 1   | .2%   | 3   | .5%   | 2   | .4%   |
| Կպատժել նրանց ուլքեր տալիս/վերցնում են կաշառք                 | 2   | .4%   | 0   | .0%   | 3   | .6%   |
| Կխրախուսել աշխատավայրերի շատացում և աշխատավայրերի բարցրացում  | 0   | .0%   | 2   | .5%   | 1   | .3%   |
| (Չգիտեմ)  | 5   | .9%   | 31  | 6.1%  | 57  | 11.2% |
| (ՀԳ)  | 1   | .2%   | 1   | .2%   | 2   | .4%   |

**Թվարկածից որն է ըստ Ձեզ պատճառ հանդիսանում կոռուպցիայի մասին չհայտնելու համար x Տարիք և Սեռ**

|     |     | D2 Տարիքային խումբ |     |         |     |       |     |       |     |       |     |       |     |       |     |       |     |       |     |     |
|-----|-----|--------------------|-----|---------|-----|-------|-----|-------|-----|-------|-----|-------|-----|-------|-----|-------|-----|-------|-----|-----|
|     |     | D1. Սեռ            |     |         |     |       |     |       |     |       |     |       |     |       |     |       |     |       |     |     |
|     |     | Կին                |     | Սրամարդ |     | Կին   |     | 18-24 |     | 25-34 |     | 35-44 |     | 45-54 |     | 55-64 |     | 65+   |     |     |
|     |     | Սյուն              | Թիվ | Սյուն   | Թիվ | Սյուն | Թիվ | Սյուն | Թիվ | Սյուն | Թիվ | Սյուն | Թիվ | Սյուն | Թիվ | Սյուն | Թիվ | Սյուն | Թիվ |     |
|     |     | N %                | N % | N %     | N % | N %   | N % | N %   | N % | N %   | N % | N %   | N % | N %   | N % | N %   | N % | N %   | N % | N % |
| Թիվ | N % |                    |     |         |     |       |     |       |     |       |     |       |     |       |     |       |     |       |     |     |

|   |             |     |       |     |       |     |       |     |       |     |       |     |       |     |       |     |
|---|-------------|-----|-------|-----|-------|-----|-------|-----|-------|-----|-------|-----|-------|-----|-------|-----|
| a. Կոռուպցիայի մասին հայտնող անձինք կարող են դառնալ պատժի/կետի առարկա                               | Այո         | 325 | 48.0% | 405 | 46.6% | 100 | 44.6% | 126 | 42.1% | 143 | 49.8% | 147 | 49.3% | 88  | 51.9% | 127 |
|   | Ոչ (Զգիտեն) | 258 | 38.0% | 353 | 40.6% | 104 | 46.3% | 138 | 46.1% | 110 | 38.4% | 110 | 36.9% | 59  | 34.9% | 90  |
|   | (Զգիտեն)    | 92  | 13.6% | 105 | 12.0% | 20  | 9.1%  | 34  | 11.4% | 31  | 10.7% | 40  | 13.4% | 22  | 13.1% | 49  |
|   | (ԶՊ)        | 3   | .4%   | 6   | .7%   | 0   | .0%   | 1   | .5%   | 3   | 1.1%  | 1   | .5%   | 0   | .0%   | 3   |
| b. Նույնիսկ եթե հայտնվի կոռուպցիայի մասին, ոչինչ չի ձեռնարկվի                                       | Այո         | 424 | 62.5% | 568 | 65.3% | 145 | 64.8% | 202 | 67.5% | 164 | 57.3% | 193 | 64.5% | 107 | 63.4% | 180 |
|   | Ոչ (Զգիտեն) | 163 | 24.1% | 173 | 19.9% | 53  | 23.5% | 66  | 21.9% | 76  | 26.7% | 65  | 21.7% | 41  | 24.4% | 35  |
|   | (Զգիտեն)    | 85  | 12.5% | 120 | 13.8% | 23  | 10.3% | 28  | 9.5%  | 40  | 14.0% | 40  | 13.5% | 21  | 12.2% | 52  |
|   | (ԶՊ)        | 6   | .9%   | 8   | .9%   | 3   | 1.4%  | 3   | 1.1%  | 6   | 2.1%  | 1   | .2%   | 0   | .0%   | 1   |
| c. Զարմե հատնել կոռուպցիայի մասին, եթե այն անձանք ինձ չի վնասում                                    | Այո         | 258 | 38.0% | 330 | 37.9% | 102 | 45.7% | 124 | 41.5% | 84  | 29.5% | 124 | 41.7% | 59  | 34.8% | 93  |
|   | Ոչ (Զգիտեն) | 336 | 49.6% | 423 | 48.7% | 104 | 46.6% | 145 | 48.4% | 158 | 55.0% | 135 | 45.3% | 93  | 54.7% | 125 |
|   | (Զգիտեն)    | 76  | 11.2% | 108 | 12.5% | 17  | 7.8%  | 27  | 9.0%  | 38  | 13.2% | 38  | 12.7% | 17  | 9.9%  | 47  |
|   | (ԶՊ)        | 9   | 1.3%  | 8   | .9%   | 0   | .0%   | 3   | 1.1%  | 7   | 2.3%  | 1   | .2%   | 1   | .6%   | 5   |
| d. Կոռուպցիայի մեջ ընդգրկված մարդկանց մեծ մասն անում է դա ելնելով միայն տնտեսական դժվարություններից | Այո         | 237 | 35.0% | 284 | 32.7% | 108 | 48.2% | 98  | 32.6% | 91  | 31.6% | 90  | 30.3% | 63  | 37.2% | 72  |
|   | Ոչ (Զգիտեն) | 351 | 51.7% | 425 | 48.9% | 89  | 39.8% | 166 | 55.4% | 149 | 52.2% | 158 | 52.9% | 88  | 51.9% | 125 |
|   | (Զգիտեն)    | 85  | 12.5% | 155 | 17.8% | 27  | 12.0% | 35  | 11.8% | 40  | 14.1% | 50  | 16.6% | 19  | 11.0% | 69  |
|   | (ԶՊ)        | 5   | .8%   | 5   | .6%   | 0   | .0%   | 1   | .2%   | 6   | 2.1%  | 1   | .2%   | 0   | .0%   | 4   |
| e. Մեր հասարակությունը չի ուղղունում կոռուպցիայի մասին հայտնողներին                                 | Այո         | 454 | 67.0% | 557 | 64.1% | 159 | 71.1% | 210 | 70.1% | 182 | 63.5% | 196 | 65.8% | 110 | 65.0% | 154 |
|   | Ոչ (Զգիտեն) | 134 | 19.8% | 173 | 19.9% | 47  | 21.2% | 51  | 16.9% | 57  | 19.9% | 62  | 20.7% | 40  | 23.8% | 50  |
|   | (Զգիտեն)    | 85  | 12.5% | 132 | 15.2% | 17  | 7.7%  | 38  | 12.8% | 41  | 14.5% | 39  | 13.2% | 18  | 10.8% | 63  |
|   | (ԶՊ)        | 5   | .7%   | 6   | .7%   | 0   | .0%   | 1   | .2%   | 6   | 2.1%  | 1   | .4%   | 1   | .4%   | 3   |

**Թվարկածից որն է ըստ Ձեզ պատճառ հանդիսանում կոռուպցիայի մասին չհայտնելու համար x Կրթություն**

|  | Հիմնական կրթություն կամ ավելի քիչ |           | Մնակարտ միջնակարգ |           | Ակարտած միջնակարգ |           | Միջին մասնագիտական |           | Մնակարտ Բարձրագույն |           | Ակարտած բարձրագույն կամ ասպիրանտուրա |           | ԶԳ/ՊԶ |           |
|--|-----------------------------------|-----------|-------------------|-----------|-------------------|-----------|--------------------|-----------|---------------------|-----------|--------------------------------------|-----------|-------|-----------|
|  | Թիվ                               | Սյուն N % | Թիվ               | Սյուն N % | Թիվ               | Սյուն N % | Թիվ                | Սյուն N % | Թիվ                 | Սյուն N % | Թիվ                                  | Սյուն N % | Թիվ   | Սյուն N % |
|  |                                   |           |                   |           |                   |           |                    |           |                     |           |                                      |           |       |           |

|  |    |       |    |       |     |       |     |       |    |       |     |       |   |        |
|--|----|-------|----|-------|-----|-------|-----|-------|----|-------|-----|-------|---|--------|
| <b>a. Կոռուպցիայի մասին հայտնող անձինք կարող են դառնալ պատժի/վրժի առարկա</b>                               |    |       |    |       |     |       |     |       |    |       |     |       |   |        |
| Այո  | 22 | 49.9% | 56 | 41.5% | 233 | 45.4% | 181 | 49.3% | 51 | 42.0% | 188 | 51.2% | 1 | 37.3%  |
| Ոչ   | 12 | 27.5% | 48 | 35.9% | 215 | 41.9% | 135 | 36.9% | 57 | 46.5% | 143 | 38.9% | 1 | 62.7%  |
| (Զգիտեն)   | 8  | 19.5% | 29 | 21.4% | 62  | 12.2% | 49  | 13.4% | 14 | 11.5% | 34  | 9.3%  | 0 | .0%    |
| (Հո)   | 1  | 3.1%  | 2  | 1.2%  | 3   | .5%   | 1   | .4%   | 0  | .0%   | 2   | .6%   | 0 | .0%    |
| <b>b. Նույնիսկ եթե հայտնվի կոռուպցիայի մասին, ոչինչ էլ ձեռնարկվի</b>                                       |    |       |    |       |     |       |     |       |    |       |     |       |   |        |
| Այո  | 30 | 69.9% | 77 | 57.3% | 323 | 63.0% | 237 | 64.6% | 83 | 67.9% | 241 | 65.5% | 2 | 100.0% |
| Ոչ   | 3  | 6.9%  | 28 | 20.7% | 115 | 22.4% | 76  | 20.7% | 24 | 19.8% | 91  | 24.8% | 0 | .0%    |
| (Զգիտեն)   | 9  | 21.6% | 28 | 21.2% | 71  | 13.8% | 52  | 14.3% | 15 | 12.4% | 29  | 7.9%  | 0 | .0%    |
| (Հո)   | 1  | 1.6%  | 1  | .8%   | 4   | .8%   | 2   | .4%   | 0  | .0%   | 7   | 1.8%  | 0 | .0%    |
| <b>c. Զարթե հատնել կոռուպցիայի մասին, եթե այն անձամբ ինձ էլ վնասում</b>                                    |    |       |    |       |     |       |     |       |    |       |     |       |   |        |
| Այո  | 21 | 48.5% | 51 | 38.3% | 195 | 38.0% | 144 | 39.4% | 47 | 38.9% | 128 | 34.8% | 1 | 37.3%  |
| Ոչ   | 13 | 31.0% | 50 | 37.4% | 251 | 48.9% | 169 | 46.2% | 63 | 51.7% | 212 | 57.7% | 1 | 62.7%  |
| (Զգիտեն)   | 8  | 18.8% | 31 | 22.9% | 61  | 11.8% | 50  | 13.7% | 12 | 9.5%  | 23  | 6.2%  | 0 | .0%    |
| (Հո)   | 1  | 1.6%  | 2  | 1.4%  | 6   | 1.3%  | 3   | .7%   | 0  | .0%   | 5   | 1.3%  | 0 | .0%    |
| <b>d. Կոռուպցիայի մեջ ընդգրկված մարդկանց մեծ մասն անում է դա ելնելով միայն տնտեսական դժվարություններից</b> |    |       |    |       |     |       |     |       |    |       |     |       |   |        |
| Այո  | 12 | 28.2% | 39 | 29.3% | 149 | 29.0% | 120 | 32.9% | 52 | 42.5% | 148 | 40.4% | 1 | 37.3%  |
| Ոչ   | 18 | 42.1% | 58 | 43.5% | 269 | 52.4% | 186 | 50.7% | 56 | 46.2% | 188 | 51.3% | 0 | .0%    |
| (Զգիտեն)   | 11 | 26.6% | 34 | 25.7% | 90  | 17.6% | 60  | 16.3% | 14 | 11.2% | 29  | 7.9%  | 1 | 62.7%  |
| (Հո)   | 1  | 3.0%  | 2  | 1.6%  | 5   | 1.0%  | 1   | .2%   | 0  | .0%   | 1   | .4%   | 0 | .0%    |
| <b>e. Մեր հասարակությունը էլ ողջունում կոռուպցիայի մասին հայտնողներին</b>                                  |    |       |    |       |     |       |     |       |    |       |     |       |   |        |
| Այո  | 28 | 64.0% | 75 | 55.8% | 322 | 62.7% | 229 | 62.5% | 78 | 64.0% | 279 | 76.1% | 1 | 37.3%  |
| Ոչ   | 7  | 15.2% | 25 | 18.4% | 112 | 21.8% | 73  | 20.0% | 32 | 26.1% | 59  | 16.1% | 0 | .0%    |
| (Զգիտեն)   | 8  | 17.7% | 33 | 24.6% | 74  | 14.4% | 62  | 17.0% | 12 | 9.9%  | 27  | 7.4%  | 1 | 62.7%  |
| (Հո)   | 1  | 3.1%  | 2  | 1.2%  | 5   | 1.0%  | 2   | .5%   | 0  | .0%   | 1   | .4%   | 0 | .0%    |

**Թվարկածից որն է ըստ Ձեզ պատճառ հանդիսանում կոռուպցիայի մասին չհայտնելու համար x Չբարկածություն**

|           | Գործազուրկ/<br>Տնային<br>Տնտեսող/<br>Ուսանող/<br>Թոշակառու | Ինքնագրավ-<br>ված կամ փոքր<br>ընտանեկան<br>բիզնես |              | Վարձու աշխա-<br>տող մեծ կամ<br>միջին մասնա-<br>վոր գործակա-<br>լությունում |              | Վարձու աշխա-<br>տող պետական<br>գործակալու-<br>թյունում |              | Վարձատու<br>աշխատող մի-<br>ջազգային գոր-<br>ծակալությունում<br>կամ միջազգա-<br>յին կամ տեղա-<br>կան ՅԿ-ում |              | ՉԳ/ՅԳ |              |       |   |       |
|-----------|--|---|--------------|--|--------------|--|--------------|--|--------------|-------|--------------|-------|---|-------|
|           |  | Թիվ   | Սյուն<br>N % | Թիվ  | Սյուն<br>N % | Թիվ  | Սյուն<br>N % | Թիվ  | Սյուն<br>N % | Թիվ   | Սյուն<br>N % |       |   |       |
|           |  | Այո   | 442          | 45.3%  | 84           | 60.0%  | 77           | 43.9%  | 108          | 49.2% | 14           | 62.8% | 4 | 78.0% |
| Ոչ        | 389  | 39.9%   | 40           | 28.6%  | 83           | 47.4%  | 85           | 38.9%  | 8            | 37.2% | 1            | 22.0% | 4 | 38.4% |
| (Զգիտենմ) | 138  | 14.2%   | 16           | 11.4%  | 14           | 8.2%   | 24           | 10.9%  | 0            | .0%   | 0            | .0%   | 4 | 41.8% |
| (ԶՊ)      | 6  | .6%   | 0            | .0%  | 1            | .5%  | 2            | 1.0%   | 0            | .0%   | 0            | .0%   | 0 | .0%   |
| Այո       | 638  | 65.4%   | 98           | 70.1%  | 92           | 52.7%  | 141          | 64.5%  | 14           | 66.0% | 3            | 57.7% | 5 | 47.0% |
| Ոչ        | 182  | 18.7%   | 27           | 19.4%  | 61           | 34.8%  | 55           | 25.2%  | 7            | 34.0% | 2            | 42.3% | 1 | 11.2% |
| (Զգիտենմ) | 146  | 14.9%   | 15           | 10.5%  | 21           | 12.0%  | 19           | 8.8%   | 0            | .0%   | 0            | .0%   | 4 | 41.8% |
| (ԶՊ)      | 10   | 1.0%  | 0            | .0%  | 1            | .5%  | 3            | 1.4%   | 0            | .0%   | 0            | .0%   | 0 | .0%   |
| Այո       | 386  | 39.5%   | 49           | 34.6%  | 63           | 36.3%  | 76           | 34.6%  | 7            | 31.3% | 3            | 47.6% | 4 | 38.8% |
| Ոչ        | 458  | 47.0%   | 71           | 50.8%  | 88           | 50.4%  | 122          | 55.5%  | 15           | 68.7% | 3            | 52.4% | 3 | 29.5% |
| (Զգիտենմ) | 123  | 12.6%   | 19           | 13.8%  | 21           | 11.8%  | 18           | 8.1%   | 0            | .0%   | 0            | .0%   | 3 | 31.7% |
| (ԶՊ)      | 9  | .9%   | 1            | .8%  | 3            | 1.5%   | 4            | 1.7%   | 0            | .0%   | 0            | .0%   | 0 | .0%   |
| Այո       | 336  | 34.5%   | 47           | 33.7%  | 57           | 32.6%  | 70           | 32.1%  | 6            | 29.7% | 3            | 46.3% | 2 | 16.8% |
| Ոչ        | 465  | 47.7%   | 70           | 49.9%  | 96           | 54.9%  | 124          | 56.8%  | 12           | 57.7% | 3            | 53.7% | 4 | 41.4% |
| (Զգիտենմ) | 168  | 17.2%   | 23           | 16.4%  | 22           | 12.5%  | 20           | 9.2%   | 3            | 12.6% | 0            | .0%   | 4 | 41.8% |
| (ԶՊ)      | 6  | .7%   | 0            | .0%  | 0            | .0%  | 4            | 1.9%   | 0            | .0%   | 0            | .0%   | 0 | .0%   |

|   | 15,000 դրամ |           | 15,001 - 30,000 դրամ |           | 30,001 - 75,000 դրամ |           | 75,001 - 120,000 դրամ |           | 120,001 - 240,000 դրամ |           | 240,001 դրամ և ավելի |           | ԶԳ/ԸՊ |       |
|---|-------------|-----------|----------------------|-----------|----------------------|-----------|-----------------------|-----------|------------------------|-----------|----------------------|-----------|-------|-------|
|   | Թիվ         | Սյուն N % | Թիվ                  | Սյուն N % | Թիվ                  | Սյուն N % | Թիվ                   | Սյուն N % | Թիվ                    | Սյուն N % | Թիվ                  | Սյուն N % |       |       |
| e. Մեր հասարակությունը չի ուղջում կոռուպցիայի մասին հայտնություններին | 624         | 64.0%     | 91                   | 65.2%     | 117                  | 66.7%     | 154                   | 70.2%     | 16                     | 74.4%     | 4                    | 80.6%     | 5     | 47.0% |
| Սյուն   |             |           |                      |           |                      |           |                       |           |                        |           |                      |           |       |       |
| Ոչ  | 196         | 20.1%     | 22                   | 15.6%     | 42                   | 24.0%     | 41                    | 18.7%     | 4                      | 17.9%     | 1                    | 19.4%     | 1     | 11.2% |
| (Զգիտեն)  | 148         | 15.2%     | 27                   | 19.2%     | 16                   | 9.3%      | 21                    | 9.6%      | 1                      | 2.8%      | 0                    | .0%       | 4     | 41.8% |
| (ԸՊ)  | 7           | .7%       | 0                    | .0%       | 0                    | .0%       | 3                     | 1.4%      | 1                      | 4.9%      | 0                    | .0%       | 0     | .0%   |

**Թվարկածից որն է ըստ Ձեզ պատճառ հանդիսանում կոռուպցիայի մասին չհայտնելու համար x եկամուտ**

Երկամուտի սահմաններ

|  | 15,000 դրամ |           | 15,001 - 30,000 դրամ |           | 30,001 - 75,000 դրամ |           | 75,001 - 120,000 դրամ |           | 120,001 - 240,000 դրամ |           | 240,001 դրամ և ավելի |           | ԶԳ/ԸՊ |       |
|--|-------------|-----------|----------------------|-----------|----------------------|-----------|-----------------------|-----------|------------------------|-----------|----------------------|-----------|-------|-------|
|  | Թիվ         | Սյուն N % | Թիվ                  | Սյուն N % | Թիվ                  | Սյուն N % | Թիվ                   | Սյուն N % | Թիվ                    | Սյուն N % | Թիվ                  | Սյուն N % |       |       |
| a. Կոռուպցիայի մասին հայտնող անձինք կարող են դառնալ պատժվիրժի առարկա | 33          | 37.9%     | 127                  | 45.5%     | 231                  | 49.2%     | 174                   | 50.2%     | 103                    | 43.7%     | 21                   | 50.7%     | 42    | 46.8% |
| Սյուն  |             |           |                      |           |                      |           |                       |           |                        |           |                      |           |       |       |
| Ոչ   | 37          | 42.6%     | 105                  | 37.7%     | 177                  | 37.6%     | 145                   | 41.8%     | 112                    | 47.7%     | 16                   | 39.6%     | 19    | 21.5% |
| (Զգիտեն)   | 16          | 18.2%     | 43                   | 15.4%     | 60                   | 12.9%     | 27                    | 7.8%      | 19                     | 8.0%      | 4                    | 9.7%      | 28    | 31.1% |
| (ԸՊ)   | 1           | 1.3%      | 4                    | 1.4%      | 1                    | .3%       | 1                     | .2%       | 1                      | .6%       | 0                    | .0%       | 1     | .7%   |
| b. Նույնիսկ եթե հայտնվի կոռուպցիայի մասին, ոչինչ չի ձեռնարկվի        | 51          | 58.4%     | 179                  | 64.4%     | 318                  | 67.7%     | 243                   | 70.2%     | 133                    | 56.4%     | 25                   | 59.1%     | 43    | 48.5% |
| Սյուն  |             |           |                      |           |                      |           |                       |           |                        |           |                      |           |       |       |
| Ոչ   | 9           | 10.8%     | 48                   | 17.3%     | 94                   | 20.0%     | 74                    | 21.4%     | 84                     | 35.9%     | 10                   | 23.8%     | 16    | 18.4% |
| (Զգիտեն)   | 26          | 29.5%     | 45                   | 16.3%     | 54                   | 11.5%     | 29                    | 8.4%      | 16                     | 7.0%      | 7                    | 17.1%     | 27    | 30.4% |
| (ԸՊ)   | 1           | 1.3%      | 6                    | 2.0%      | 4                    | .8%       | 0                     | .0%       | 1                      | .6%       | 0                    | .0%       | 2     | 2.7%  |
| c. Զարթե հատնել կոռուպցիայի մասին, եթե այն անձանք ինձ չի վնասում     | 29          | 32.8%     | 105                  | 37.8%     | 197                  | 42.0%     | 136                   | 39.3%     | 83                     | 35.5%     | 15                   | 36.6%     | 22    | 24.1% |
| Սյուն  |             |           |                      |           |                      |           |                       |           |                        |           |                      |           |       |       |
| Ոչ   | 42          | 48.6%     | 126                  | 45.3%     | 209                  | 44.5%     | 187                   | 53.9%     | 138                    | 58.7%     | 22                   | 51.9%     | 36    | 40.6% |
| (Զգիտեն)   | 15          | 17.3%     | 43                   | 15.5%     | 58                   | 12.3%     | 22                    | 6.4%      | 12                     | 5.0%      | 5                    | 11.5%     | 29    | 32.8% |
| (ԸՊ)   | 1           | 1.3%      | 4                    | 1.5%      | 5                    | 1.2%      | 1                     | .4%       | 2                      | .8%       | 0                    | .0%       | 2     | 2.5%  |

|   | Այո |           | Ոչ  |           | Զգիտեն |           | Ընդամենը |           |     |       |    |       |    |       |
|---|-----|-----------|-----|-----------|--------|-----------|----------|-----------|-----|-------|----|-------|----|-------|
|   | Թիվ | Սյուն N % | Թիվ | Սյուն N % | Թիվ    | Սյուն N % | Թիվ      | Սյուն N % |     |       |    |       |    |       |
| Վերադարձված մարդկանց մեծ մասն անում է դա ելնելով միայն տնտեսական դեկարտություններից | 23  | 26.4%     | 83  | 29.7%     | 171    | 36.5%     | 135      | 39.0%     | 76  | 32.4% | 12 | 29.5% | 21 | 23.2% |
|   | 42  | 48.1%     | 132 | 47.3%     | 224    | 47.8%     | 177      | 51.0%     | 138 | 58.6% | 23 | 55.7% | 40 | 45.0% |
|   | 21  | 24.2%     | 60  | 21.7%     | 71     | 15.1%     | 34       | 9.7%      | 20  | 8.3%  | 6  | 14.8% | 28 | 31.2% |
| (ԸՊ)  | 1   | 1.3%      | 4   | 1.3%      | 3      | .6%       | 1        | .3%       | 1   | .6%   | 0  | .0%   | 1  | .7%   |
| Վերադարձված մարդկանց մեծ մասն անում է դա ելնելով միայն տնտեսական դեկարտություններից | 52  | 59.7%     | 171 | 61.5%     | 302    | 64.3%     | 247      | 71.3%     | 165 | 70.3% | 31 | 74.3% | 43 | 48.5% |
|   | 13  | 14.5%     | 50  | 18.0%     | 95     | 20.4%     | 69       | 19.8%     | 57  | 24.3% | 6  | 14.2% | 18 | 19.8% |
|   | 21  | 24.5%     | 53  | 19.2%     | 69     | 14.6%     | 30       | 8.7%      | 11  | 4.8%  | 5  | 11.5% | 28 | 31.1% |
| (ԸՊ)  | 1   | 1.3%      | 4   | 1.3%      | 3      | .7%       | 1        | .3%       | 1   | .6%   | 0  | .0%   | 1  | .7%   |

**Թվարկածից որն է ըստ Ձեզ պատճառ հանդիսանում կորուպցիայի մասին չհայտնելու համար x Մարզ**

|      | Արագածոտն |           | Արարատ |           | Արմավիր |           | Կոտայք |           | Լոռի |           | Շիրակ |           | Սյունիք |           |
|------|-----------|-----------|--------|-----------|---------|-----------|--------|-----------|------|-----------|-------|-----------|---------|-----------|
|      | Թիվ       | Սյուն N % | Թիվ    | Սյուն N % | Թիվ     | Սյուն N % | Թիվ    | Սյուն N % | Թիվ  | Սյուն N % | Թիվ   | Սյուն N % | Թիվ     | Սյուն N % |
| Այո  | 41        | 62.6%     | 75     | 64.5%     | 75      | 60.3%     | 84     | 59.0%     | 56   | 35.6%     | 33    | 24.0%     | 58      | 58        |
| Ոչ   | 21        | 31.1%     | 32     | 27.7%     | 31      | 24.8%     | 50     | 34.9%     | 61   | 38.8%     | 69    | 50.4%     | 10      | 10        |
| (ԸՊ) | 4         | 6.3%      | 8      | 6.7%      | 18      | 14.4%     | 9      | 6.1%      | 38   | 24.7%     | 34    | 24.8%     | 4       | 4         |
|      | 0         | .0%       | 1      | 1.1%      | 1       | .6%       | 0      | .0%       | 1    | .9%       | 1     | .8%       | 1       | 1         |
| Այո  | 50        | 75.3%     | 102    | 87.0%     | 86      | 69.4%     | 103    | 71.9%     | 87   | 56.0%     | 86    | 63.0%     | 66      | 66        |
| Ոչ   | 10        | 15.0%     | 9      | 7.4%      | 22      | 18.1%     | 25     | 25.7%     | 35   | 22.6%     | 13    | 9.8%      | 2       | 2         |
| (ԸՊ) | 6         | 9.7%      | 6      | 5.0%      | 15      | 12.0%     | 3      | 2.0%      | 31   | 20.1%     | 36    | 26.4%     | 2       | 2         |
|      | 0         | .0%       | 1      | .6%       | 1       | .6%       | 0      | .0%       | 2    | 1.3%      | 1     | .8%       | 3       | 3         |



|   |          |    |       |    |       |    |       |    |       |    |       |    |       |    |       |    |
|---|----------|----|-------|----|-------|----|-------|----|-------|----|-------|----|-------|----|-------|----|
| c. Չարժեք հատնել կոռուպցիայի մասին, եթե այն անձանք ինձ չի վնասում                                   | Այո      | 26 | 40.0% | 44 | 37.2% | 60 | 48.8% | 38 | 38.3% | 68 | 47.4% | 49 | 31.3% | 20 | 14.7% | 35 |
|   | Ոչ       | 27 | 40.2% | 65 | 55.3% | 51 | 41.1% | 48 | 48.9% | 59 | 41.6% | 69 | 44.2% | 84 | 62.0% | 28 |
|   | (Զգիտեն) | 13 | 19.8% | 7  | 6.4%  | 10 | 8.2%  | 13 | 12.8% | 16 | 11.1% | 31 | 20.0% | 31 | 22.5% | 7  |
|   | (ՀՊ)     | 0  | .0%   | 1  | 1.1%  | 2  | 1.9%  | 0  | .0%   | 0  | .0%   | 7  | 4.5%  | 1  | .8%   | 3  |
| d. Կոռուպցիայի մեջ ընդգրկված մարդկանց մեծ մասն անում է դա ելնելով միայն տնտեսական դիվարություններից | Այո      | 12 | 18.0% | 36 | 30.7% | 39 | 31.6% | 33 | 33.8% | 39 | 27.5% | 81 | 52.2% | 25 | 18.1% | 39 |
|   | Ոչ       | 34 | 50.9% | 66 | 56.8% | 62 | 49.9% | 49 | 49.3% | 80 | 55.9% | 45 | 28.8% | 76 | 55.8% | 28 |
|   | (Զգիտեն) | 21 | 31.1% | 13 | 11.5% | 20 | 16.5% | 17 | 16.9% | 24 | 16.6% | 28 | 17.7% | 34 | 25.3% | 4  |
|   | (ՀՊ)     | 0  | .0%   | 1  | 1.1%  | 3  | 2.1%  | 0  | .0%   | 0  | .0%   | 2  | 1.3%  | 1  | .8%   | 2  |
| e. Մեր հասարակությունը չի ողջունում կոռուպցիայի մասին հայտնուղերին                                  | Այո      | 30 | 46.0% | 83 | 71.3% | 88 | 71.0% | 41 | 41.6% | 73 | 51.1% | 90 | 57.8% | 71 | 52.2% | 55 |
|   | Ոչ       | 12 | 18.7% | 20 | 16.9% | 14 | 11.1% | 38 | 38.6% | 46 | 32.0% | 34 | 21.8% | 30 | 22.4% | 13 |
|   | (Զգիտեն) | 23 | 35.3% | 12 | 10.2% | 21 | 17.3% | 19 | 18.8% | 24 | 16.9% | 29 | 18.7% | 33 | 24.6% | 3  |
|   | (ՀՊ)     | 0  | .0%   | 2  | 1.6%  | 1  | .6%   | 1  | 1.1%  | 0  | .0%   | 3  | 1.6%  | 1  | .8%   | 2  |

**Թվարկածից որն է ըստ Ձեզ պատճառ հանդիսանում կոռուպցիայի մասին չհայտնելու համար x Բնակավայր**

|  | Քիմանական շրջաններ |           |                        |           |                    |           |
|--|--------------------|-----------|------------------------|-----------|--------------------|-----------|
|  | Երևան              |           | Այլ քաղաքային շրջաններ |           | Գյուղային շրջաններ |           |
|  | Թիվ                | Սյուն N % | Թիվ                    | Սյուն N % | Թիվ                | Սյուն N % |
| a. Կոռուպցիայի մասին հայտնող անձինք կարող են դառնալ պատժի/վիճժի առարկա | 267                | 49.7%     | 232                    | 45.9%     | 231                | 45.9%     |
| Ոչ   | 218                | 40.4%     | 203                    | 40.2%     | 190                | 37.7%     |
| (Զգիտեն)   | 52                 | 9.6%      | 67                     | 13.3%     | 78                 | 15.5%     |
| (ՀՊ)   | 2                  | .3%       | 3                      | .6%       | 5                  | .9%       |
| b. Նույնիսկ եթե հայտնվի կոռուպցիայի մասին, ոչինչ չի ձեռնարկվի          | 320                | 59.5%     | 335                    | 66.4%     | 336                | 66.7%     |
| Ոչ   | 156                | 29.0%     | 88                     | 17.4%     | 92                 | 18.3%     |
| (Զգիտեն)   | 60                 | 11.2%     | 73                     | 14.5%     | 72                 | 14.2%     |
| (ՀՊ)   | 2                  | .3%       | 8                      | 1.7%      | 4                  | .8%       |

|   |     |      |       |       |       |       |       |
|---|-----|------|-------|-------|-------|-------|-------|
| c. Չարժեք հատնել կոռուպցիայի մասին, եթե այն անձանք ինձ չի վնասում                                   | Այո | 177  | 32.9% | 210   | 41.6% | 200   | 39.7% |
|   | Ոչ  | 307  | 57.1% | 236   | 46.7% | 217   | 43.0% |
| (Զգիտեն)  | 53  | 9.8% | 50    | 9.9%  | 81    | 16.1% |       |
| (ՀՊ)  | 1   | .1%  | 9     | 1.8%  | 6     | 1.3%  |       |
| d. Կոռուպցիայի մեջ ընդգրկված մարդկանց մեծ մասն անում է դա ելնելով միայն տնտեսական դժվարություններից | Այո | 176  | 32.7% | 199   | 39.4% | 146   | 29.0% |
|   | Ոչ  | 308  | 57.2% | 226   | 44.8% | 241   | 47.8% |
| (Զգիտեն)  | 53  | 9.9% | 73    | 14.5% | 113   | 22.5% |       |
| (ՀՊ)  | 1   | .2%  | 6     | 1.2%  | 4     | .7%   |       |
| e. Մեր հասարակությունը չի ուղջում կոռուպցիայի մասին հայտնողներին                                    | Այո | 395  | 73.4% | 318   | 62.9% | 298   | 59.2% |
|   | Ոչ  | 95   | 17.7% | 109   | 21.7% | 103   | 20.4% |
| (Զգիտեն)  | 47  | 8.7% | 72    | 14.3% | 98    | 19.5% |       |
| (ՀՊ)  | 1   | .2%  | 5     | 1.1%  | 5     | .9%   |       |

**Որքանով է արդյունավետ ՀՀ կառավարության կողմից կոռուպցիայի դեմ պայքարը x Տարիք և Սեռ**

|                           | Տարիքային խմբեր |           |     |           |       |           |       |           |       |           |       |           |       |           |     |           |
|---------------------------|-----------------|-----------|-----|-----------|-------|-----------|-------|-----------|-------|-----------|-------|-----------|-------|-----------|-----|-----------|
|                           | Սեռ             |           | Կին |           | 18-24 |           | 25-34 |           | 35-44 |           | 45-54 |           | 55-64 |           | 65+ |           |
|                           | Թիվ             | Սյուն N % | Թիվ | Սյուն N % | Թիվ   | Սյուն N % | Թիվ   | Սյուն N % | Թիվ   | Սյուն N % | Թիվ   | Սյուն N % | Թիվ   | Սյուն N % | Թիվ | Սյուն N % |
| Շատ արդյունավետ է         | 25              | 3.7%      | 36  | 4.2%      | 8     | 3.4%      | 13    | 4.3%      | 14    | 5.0%      | 10    | 3.2%      | 6     | 3.6%      | 11  | 4.2%      |
| Որոշ չափով արդյունավետ է  | 263             | 38.7%     | 304 | 35.0%     | 83    | 37.3%     | 110   | 36.6%     | 105   | 36.6%     | 119   | 39.8%     | 78    | 45.8%     | 73  | 27.0%     |
| Այլքան էլ արդյունավետ չէ  | 155             | 22.8%     | 246 | 28.3%     | 71    | 31.8%     | 87    | 29.1%     | 80    | 27.8%     | 86    | 28.7%     | 33    | 19.2%     | 44  | 16.5%     |
| Բոլորովին արդյունավետ չէ  | 106             | 15.7%     | 100 | 11.6%     | 30    | 13.6%     | 31    | 10.3%     | 36    | 12.6%     | 39    | 13.0%     | 27    | 15.7%     | 44  | 16.4%     |
| (Զգիտեն)                  | 128             | 18.8%     | 182 | 20.9%     | 31    | 14.0%     | 59    | 19.7%     | 52    | 18.1%     | 46    | 15.4%     | 27    | 15.7%     | 95  | 35.1%     |
| (Հրաժարվում է պատասխանել) | 1               | .2%       | 0   | .1%       | 0     | .0%       | 0     | .0%       | 0     | .0%       | 0     | .0%       | 0     | .0%       | 2   | .7%       |

**Որքանով է արդյունավետ ՀՀ կառավարության կողմից կոռուպցիայի դեմ պայքարը x կրթություն**

|                                   | Հիմնական կրթություն կամ ավելի քիչ |           | Մնակարտ միջնակարգ |           | Ավարտած միջնակարգ |           | Միջին մասնագիտական |           | Մնակարտ Բարձրագույն |           | Ավարտած բարձրագույն կամ ասպիրանտուրա |           | ԶԳ/ՊԶ |           |
|-----------------------------------|-----------------------------------|-----------|-------------------|-----------|-------------------|-----------|--------------------|-----------|---------------------|-----------|--------------------------------------|-----------|-------|-----------|
|                                   | Թիվ                               | Սյուն N % | Թիվ               | Սյուն N % | Թիվ               | Սյուն N % | Թիվ                | Սյուն N % | Թիվ                 | Սյուն N % | Թիվ                                  | Սյուն N % | Թիվ   | Սյուն N % |
| Շատ արդյունավետ է                 | 1                                 | 2.1%      | 3                 | 2.5%      | 21                | 4.0%      | 18                 | 4.9%      | 5                   | 3.8%      | 14                                   | 3.9%      | 0     | .0%       |
| Որոշ չափով արդյունավետ է          | 18                                | 40.9%     | 42                | 31.6%     | 170               | 33.2%     | 144                | 39.2%     | 52                  | 42.6%     | 141                                  | 38.4%     | 0     | .0%       |
| Այնքան էլ արդյունավետ չէ          | 8                                 | 18.1%     | 24                | 18.0%     | 136               | 26.6%     | 97                 | 26.5%     | 33                  | 27.2%     | 102                                  | 27.8%     | 0     | .0%       |
| Բոլորովին արդյունավետ չէ (Զգիտեն) | 6                                 | 14.4%     | 11                | 8.5%      | 69                | 13.5%     | 43                 | 11.6%     | 15                  | 12.0%     | 62                                   | 16.9%     | 1     | 37.3%     |
|                                   | 11                                | 24.5%     | 53                | 39.3%     | 115               | 22.4%     | 64                 | 17.6%     | 18                  | 14.4%     | 48                                   | 13.1%     | 1     | 62.7%     |
| (Հրաժարվում է պատասխանել)         | 0                                 | .0%       | 0                 | .0%       | 1                 | .2%       | 1                  | .2%       | 0                   | .0%       | 0                                    | .0%       | 0     | .0%       |

**Որքանով է արդյունավետ ՀՀ կառավարության կողմից կոռուպցիայի դեմ պայքարը x Զբաղվածություն**

|                                   | Գործազուրկ/Տնային Տնտեսուհի/Ուսանող/Թոշակառու |           | Ինքնագաղված կամ կողք ընտանեկան քիզնես |           | Վարձու աշխատող մեծ կամ միջին մասնավոր գործակալությունում |           | Վարձու աշխատող միջազգային գործակալությունում կամ միջազգային կամ տեղական շուկայում |           | Վարձու աշխատող միջազգային գործակալությունում կամ միջազգային կամ տեղական շուկայում |           | Այլ |           | ԶԳ/ՊԶ |           |
|-----------------------------------|---|-----------|---------------------------------------|-----------|--|-----------|---|-----------|---|-----------|-----|-----------|-------|-----------|
|                                   | Թիվ   | Սյուն N % | Թիվ                                   | Սյուն N % | Թիվ  | Սյուն N % | Թիվ   | Սյուն N % | Թիվ   | Սյուն N % | Թիվ | Սյուն N % | Թիվ   | Սյուն N % |
| Շատ արդյունավետ է                 | 35  | 3.6%      | 6                                     | 4.2%      | 4  | 2.3%      | 10  | 4.5%      | 2   | 11.2%     | 0   | .0%       | 4     | 40.1%     |
| Որոշ չափով արդյունավետ է          | 329   | 33.7%     | 56                                    | 40.0%     | 70   | 40.1%     | 99  | 45.2%     | 7   | 30.8%     | 2   | 38.1%     | 4     | 41.4%     |
| Այնքան էլ արդյունավետ չէ          | 261   | 26.7%     | 31                                    | 22.0%     | 44   | 25.4%     | 55  | 25.0%     | 7   | 30.2%     | 2   | 41.4%     | 1     | 10.1%     |
| Բոլորովին արդյունավետ չէ (Զգիտեն) | 130   | 13.4%     | 25                                    | 17.8%     | 17   | 9.6%      | 28  | 12.7%     | 5   | 21.5%     | 1   | 20.5%     | 1     | 8.3%      |
|                                   | 218   | 22.4%     | 22                                    | 16.0%     | 39   | 22.5%     | 27  | 12.6%     | 1   | 6.4%      | 0   | .0%       | 0     | .0%       |
| (Հրաժարվում է պատասխանել)         | 2   | .2%       | 0                                     | .0%       | 0  | .0%       | 0   | .0%       | 0   | .0%       | 0   | .0%       | 0     | .0%       |

**Որքանով է արդյունավետ ՀՀ կառավարության կողմից կոռուպցիայի դեմ պայքարը x Եկամուտ**

|                           | Երկամուտի սահմաններ |           |                      |           |                      |           |                       |           |                        |           |                      |           |       |           |
|---------------------------|---------------------|-----------|----------------------|-----------|----------------------|-----------|-----------------------|-----------|------------------------|-----------|----------------------|-----------|-------|-----------|
|                           | 15,000 դրամ         |           | 15,001 - 30,000 դրամ |           | 30,001 - 75,000 դրամ |           | 75,001 - 120,000 դրամ |           | 120,001 - 240,000 դրամ |           | 240,001 դրամ և ավելի |           | ԶԳ/ՀԴ |           |
|                           | Թիվ                 | Սյուն N % | Թիվ                  | Սյուն N % | Թիվ                  | Սյուն N % | Թիվ                   | Սյուն N % | Թիվ                    | Սյուն N % | Թիվ                  | Սյուն N % | Թիվ   | Սյուն N % |
| Շատ արդյունավետ է         | 1                   | 1.6%      | 7                    | 2.4%      | 26                   | 5.6%      | 13                    | 3.7%      | 9                      | 3.9%      | 1                    | 2.5%      | 4     | 4.4%      |
| Որոշ չափով արդյունավետ է  | 32                  | 37.1%     | 85                   | 30.5%     | 169                  | 36.0%     | 145                   | 41.7%     | 101                    | 42.9%     | 18                   | 42.8%     | 18    | 19.7%     |
| Այնքան էլ արդյունավետ չէ  | 19                  | 21.3%     | 73                   | 26.2%     | 113                  | 24.1%     | 85                    | 24.5%     | 76                     | 32.3%     | 11                   | 27.0%     | 24    | 26.7%     |
| Բոլորովին արդյունավետ չէ  | 10                  | 11.5%     | 39                   | 14.1%     | 63                   | 13.5%     | 52                    | 14.9%     | 28                     | 11.8%     | 6                    | 15.0%     | 9     | 9.7%      |
| (Զգիտեն)                  | 25                  | 28.5%     | 74                   | 26.5%     | 97                   | 20.6%     | 52                    | 15.1%     | 21                     | 8.9%      | 5                    | 12.8%     | 35    | 39.6%     |
| (Հրաժարվում է պատասխանել) | 0                   | .0%       | 1                    | .2%       | 1                    | .2%       | 0                     | .0%       | 0                      | .2%       | 0                    | .0%       | 0     | .0%       |

**Որքանով է արդյունավետ ՀՀ կառավարության կողմից կոռուպցիայի դեմ պայքարը x Մարդ**

|                           | Մարդ      |           |        |           |         |           |             |           |        |           |      |           |       |           |         |           |
|---------------------------|-----------|-----------|--------|-----------|---------|-----------|-------------|-----------|--------|-----------|------|-----------|-------|-----------|---------|-----------|
|                           | Արագածոտն |           | Արարատ |           | Արմավիր |           | Գեղարքունիք |           | Կոտայք |           | Լոռի |           | Շիրակ |           | Սյունիք |           |
|                           | Թիվ       | Սյուն N % | Թիվ    | Սյուն N % | Թիվ     | Սյուն N % | Թիվ         | Սյուն N % | Թիվ    | Սյուն N % | Թիվ  | Սյուն N % | Թիվ   | Սյուն N % | Թիվ     | Սյուն N % |
| Շատ արդյունավետ է         | 2         | 3.8%      | 1      | 1.2%      | 17      | 13.7%     | 7           | 7.2%      | 7      | 5.0%      | 6    | 3.5%      | 5     | 3.4%      | 0       | .0%       |
| Որոշ չափով արդյունավետ է  | 22        | 32.9%     | 48     | 41.1%     | 54      | 43.2%     | 46          | 46.3%     | 78     | 54.7%     | 45   | 29.0%     | 32    | 23.5%     | 9       | 12.1%     |
| Այնքան էլ արդյունավետ չէ  | 21        | 31.9%     | 36     | 30.5%     | 23      | 18.8%     | 21          | 20.8%     | 35     | 24.7%     | 50   | 32.1%     | 16    | 12.1%     | 11      | 15.2%     |
| Բոլորովին արդյունավետ չէ  | 11        | 16.5%     | 21     | 18.1%     | 8       | 6.4%      | 8           | 7.6%      | 15     | 10.5%     | 21   | 13.4%     | 26    | 19.3%     | 4       | 5.4%      |
| (Զգիտեն)                  | 9         | 14.0%     | 11     | 9.0%      | 22      | 18.0%     | 18          | 18.1%     | 7      | 5.1%      | 33   | 21.1%     | 57    | 41.8%     | 49      | 67.4%     |
| (Հրաժարվում է պատասխանել) | 1         | 1.0%      | 0      | .0%       | 0       | .0%       | 0           | .0%       | 0      | .0%       | 1    | .9%       | 0     | .0%       | 0       | .0%       |

**Որքանով է արդյունավետ ՀՀ Կառավարության կողմից կոռուպցիայի դեմ պայքարը x Բնակավայր**

|                                   | Հիմնական տարածքներ |           |                        |           |                    |           |
|-----------------------------------|--------------------|-----------|------------------------|-----------|--------------------|-----------|
|                                   | Երևան              |           | Այլ քաղաքային շրջաններ |           | Գյուղային շրջաններ |           |
|                                   | Թիվ                | Սյուն N % | Թիվ                    | Սյուն N % | Թիվ                | Սյուն N % |
| Շատ արդյունավետ է                 | 12                 | 2.2%      | 26                     | 5.1%      | 24                 | 4.8%      |
| Որոշ չափով արդյունավետ է          | 191                | 35.5%     | 180                    | 35.7%     | 195                | 38.7%     |
| Այքան էլ արդյունավետ չէ           | 165                | 30.8%     | 122                    | 24.1%     | 113                | 22.5%     |
| Բոլորովին արդյունավետ չէ (Չգիտեմ) | 89                 | 16.5%     | 66                     | 13.1%     | 52                 | 10.2%     |
| (Հրաժարվում է պատասխանել)         | 0                  | .0%       | 1                      | .2%       | 1                  | .2%       |





